


Österreichische Post Richtlinie für die Erstellung des Barfreimachungsvermerk



MASTER Vorlagen

Es gibt zwei Mastervorlagen für Adobe Illustrator (Farbe und Schwarz), mit denen man alle Barfreigemachtvermerke erstellen kann. Bei diesen Mastervorlagen kann man über Ein- und Ausblenden der Ebenen zwischen ECO, PRIORITY oder ALLGEMEIN Freimachung auswählen und die Postleitzahl und den Namen des Ortes/der Stadt eintragen. Wichtig hierbei ist, dass der Name nicht über das Wort „Postage paid“ ragt. Der Freimachungsvermerk darf optisch nicht verändert werden, damit eine postalische Zustellung gewährleistet ist.

Die Postleitzahl und die Musterstadt können individuell bearbeitet werden

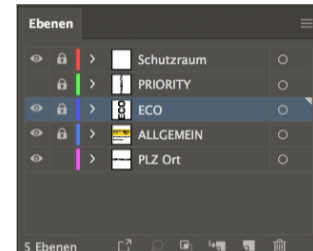


Bar freigemacht/Postage paid
0000 Musterstadt
Österreich/Austria

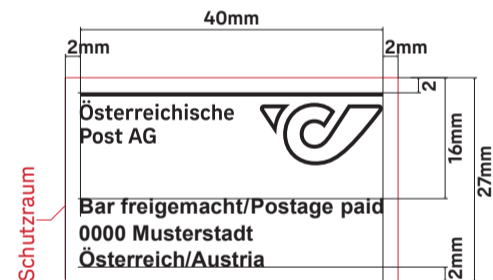
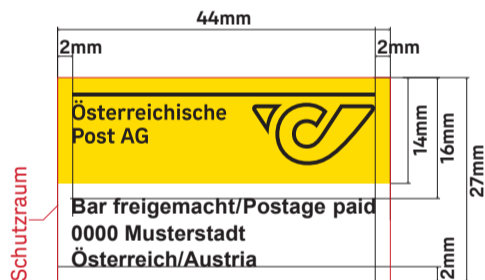
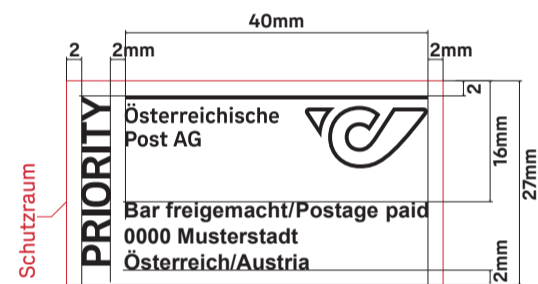
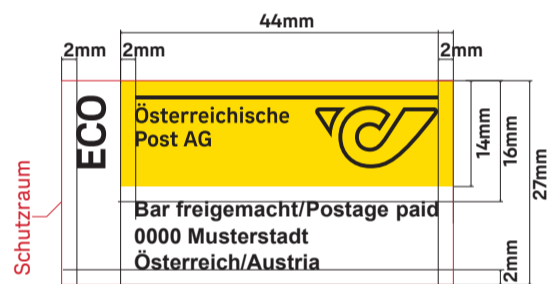


Bar freigemacht/Postage paid
0000 Musterstadt
Österreich/Austria

Mastervorlage zum ein- und ausblenden aller Elemente. Die Vorlage ist in Ebenen erstellt.



Bemaßung



Typographie



Schriftart: Arial Bold
Schriftgröße: 8 Punkt
Zeilenabstand: 9,9 Punkt

Bar freigemacht/Postage paid
0000 Musterstadt
Österreich/Austria