

# PRODUKTIONSNORM für maschinenfähige Rückscheinbriefe (Kartenkuverts)

## Adaptiertes Formular zu §22 des Zustellgesetzes



- Maße
- Druckfarben
- Materialangaben
- Sichtfenster

**RSa** Empfänger/in  Nicht an Bevollmächtigte/n (§13 Abs. 2 ZustG)

**Eigenhändig**  
 Maschinenfähiger Rückscheinbrief für Ämter und Behörden  
 Adaptiertes Formular zu § 22 des Zustellgesetzes

**E** ÖSTERREICHISCHE POST AG  
 ECO Brief

Aufgabeort  
 Aufgabetag

Absender/in bzw. Rücksendungsanschrift

**RSb** Empfänger/in  Nicht an Bevollmächtigte/n (§13 Abs. 2 ZustG)

**P** ÖSTERREICHISCHE POST AG  
 PRIO Brief

Aufgabeort  
 Aufgabetag

Absender/in bzw. Rücksendungsanschrift

ID\*  Empfänger/in  Bevollmächtigte/r für RSb-Briefe  
 Mitbewohner/in  Arbeitgeber/in bzw. Arbeitnehmer/in

**Zustellversuch am** T T M M J J J J

**Verständigung über die Hinterlegung**  
 in Abgabereinrichtung eingelegt  an Eingangstür angebracht  
 an Abgabestelle zurückgelassen

**Annahmeverweigerung**  
 durch  Empfänger/in   Dokument an Abgabestelle zurückgelassen

**Hinterlegung** bei  Keine elektronische Übermittlung  
 Beginn der Abholfrist T T M M J J J J

**Zustellbasis**  
 Zusteller/in ..... § 22 d. Zustellgesetzes

**Übernahmebestätigung** T T M M J J J J

**Rück** Empfänger/in

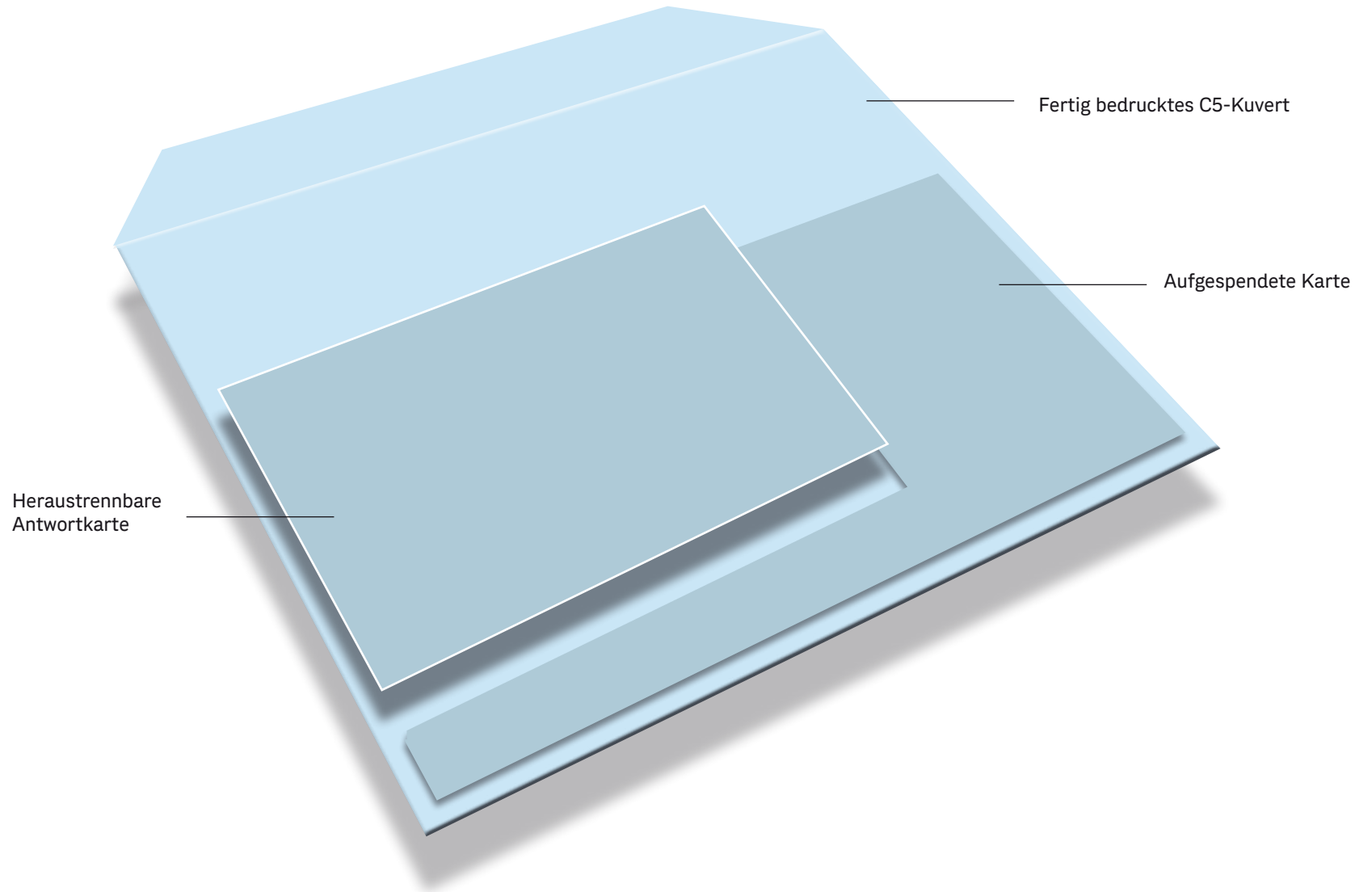
**Rücksendungsanschrift** Empfänger/in

**Zustellbasis**  
 Zusteller/in ..... § 22 d. Zustellgesetzes

# Inhaltsverzeichnis

<b>1</b>	<b>Schematischer Aufbau .....</b>	<b>3</b>
<b>1.1</b>	<b>RSa.....</b>	<b>4</b>
1.1.1	Ansicht der Druckdatei für Kuvert und Karte .....	4
1.1.2	Ansicht der Druckdatei für Kuvert und Karte bei Freimachung mittels Frankiermaschine.....	5
1.1.3	Angaben zu Datenfeldern (Formate, Schrift).....	6
1.1.4	Informationen zum optionalen Aufdruck von Rekobarcodes für Selbsthersteller .....	7
1.1.5	Anbringung des Einschreibetiketts .....	8
1.1.6	Klebezonen.....	9
1.1.7	Anbringung des Abdruckes einer Frankiermaschine .....	10
<b>1.2</b>	<b>RSb.....</b>	<b>12</b>
1.2.1	Ansicht der Druckdatei für Kuvert und Karte .....	12
1.2.2	Ansicht der Druckdatei für Kuvert und Karte bei Freimachung mittels Frankiermaschine.....	13
1.2.3	Angaben zu Datenfeldern (Formate, Schrift).....	14
1.2.4	Informationen zum optionalen Aufdruck von Rekobarcodes für Selbsthersteller .....	15
1.2.5	Anbringung des Einschreibetiketts .....	16
1.2.6	Klebezonen.....	17
1.2.7	Anbringung des Abdruckes einer Frankiermaschine .....	18
<b>2</b>	<b>Allgemeingültige Angaben für die Druckproduktion .....</b>	<b>20</b>

# 1 Schematischer Aufbau

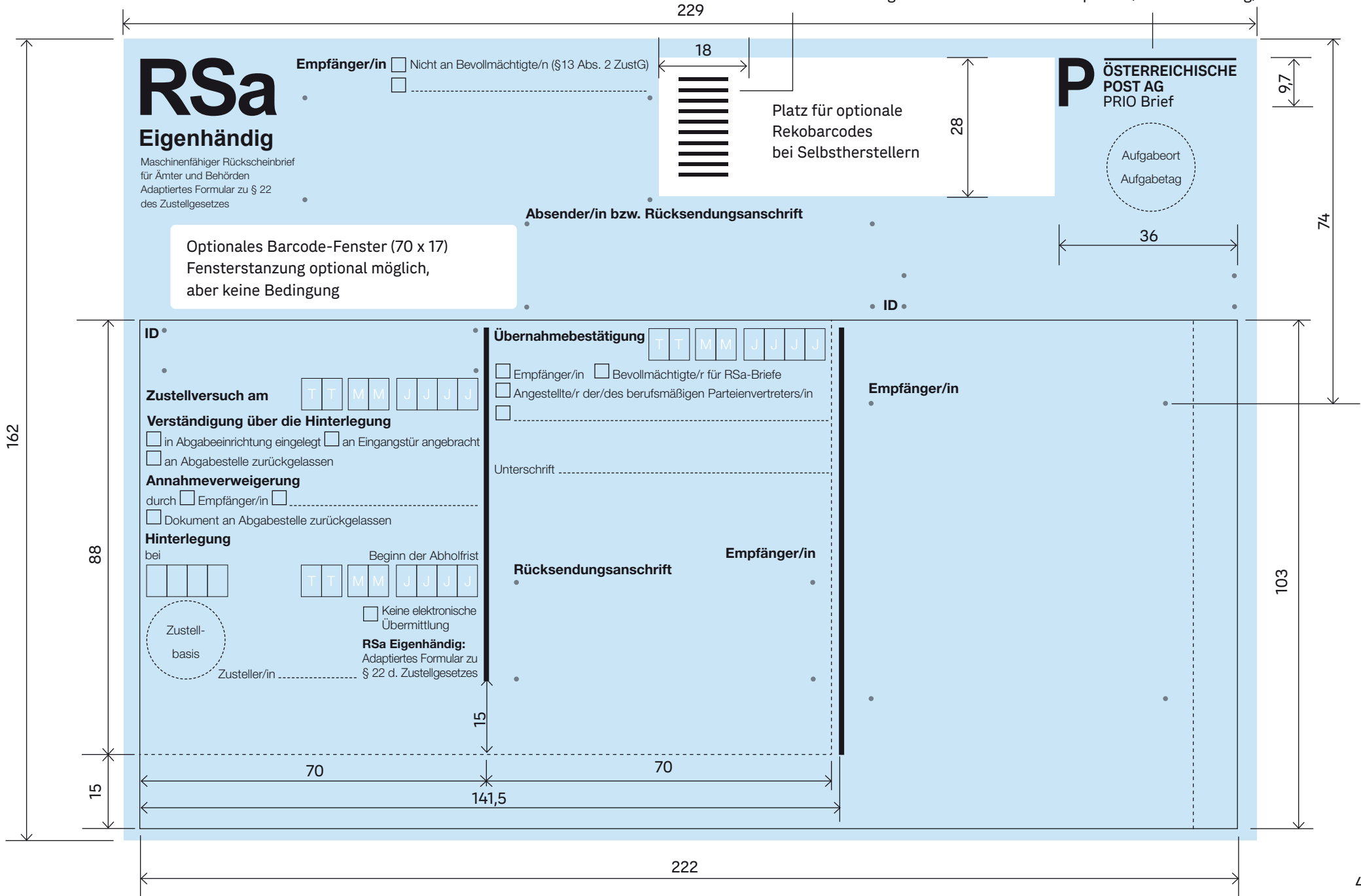


# 1.1.1 RSa – Ansicht der Druckdatei für Kuvert und Karte

Alle Größenangaben in mm

**ATUS-Code:** 10 Striche auf 20 mm Länge und mit einer Höhe von 10 mm. Das weiße Feld um den ATUS-Code herum beträgt 4 mm nach allen Seiten.

**Prio- oder Eco-Vermerk:** (zum Download bereit gestellt auf [post.at/barfreimachung](http://post.at/barfreimachung))



# 1.1.2 RSa – Ansicht der Druckdatei für Kuvert und Karte bei Freimachung mittels Frankiermaschine

Alle Größenangaben in mm

# RSa

**Eigenhändig**

Maschinenfähiger Rückscheinbrief  
für Ämter und Behörden  
Adaptiertes Formular zu § 22  
des Zustellgesetzes

Empfänger/in  Nicht an Bevollmächtigte/n (§13 Abs. 2 ZustG)

.....

Absender/in bzw. Rücksendungsanschrift

ID

ID

Zustellversuch am TT MM JJJJ

**Verständigung über die Hinterlegung**

in Abgabereinrichtung eingelegt  an Eingangstür angebracht

an Abgabestelle zurückgelassen

**Annahmeverweigerung**

durch  Empfänger/in  .....

Dokument an Abgabestelle zurückgelassen

**Hinterlegung**

bei  Beginn der Abholfrist

Zustell-  
basis

TT MM JJJJ

Keine elektronische Übermittlung

**RSa Eigenhändig:**  
Adaptiertes Formular zu § 22 d. Zustellgesetzes

Zusteller/in .....

**Übernahmebestätigung** TT MM JJJJ

Empfänger/in  Bevollmächtigte/r für RSa-Briefe

Angestellte/r der/des berufsmäßigen Parteienvertreter/in

.....

Unterschrift .....

**Rücksendungsanschrift**

Empfänger/in

**Empfänger/in**

118

28

### 1.1.3 RSa – Angaben zu den Datenfeldern (Formate, Schrift) Alle Größenangaben in mm

3 mm rund um diesen  
Schriftzug nicht bedrucken

**Empfängerfeld am Kuvert (70 x 21 mm)**

**Absenderfeld am Kuvert (70 x 17 mm)**

Schriftart:  
Arial Bold  
Schriftgröße:  
45 Punkt

**RSa**  
**Eigenhändig**

Schriftart:  
Arial Bold  
Schriftgröße:  
13 Punkt

Maschinenfähiger Rückscheinbrief  
für Ämter und Behörden  
Adaptiertes Formular zu § 22  
des Zustellgesetzes

**Empfänger/in**  Nicht an Bevollmächtigte/n (§13 Abs. 2 ZustG)

Herr  
Max Mustermann  
Musterstraße 1  
1234 Musterort alles in Arial 10 Punkt  
Zeile 5: Mustertext Arial mit 40 Zeichen



**P** ÖSTERREICHISCHE  
POST AG  
PRIO Brief



Optionales  
**Barcode-**  
**fenster** für  
Absender



**Absender/in bzw. Rücksendungsanschrift**

Bezirksgericht Musterstadt  
Musterplatz 1  
5678 Musterstadt

**ID** Zeile 1: Mustertext Arial mit 40 Zeichen

**ID-Feld**  
am Kuvert  
(67 x 6,5 mm)

**ID-Feld**  
auf der Rück-  
antwortkarte  
(64 x 8,5 mm)

**ID** Zeile 1: Mustertext Arial mit 40 Zeichen

**Übernahmebestätigung** T T M M J J J J

Empfänger/in  Bevollmächtigte/r für RSa-Briefe  
 Angestellte/r der/des berufsmäßigen Parteienvertreter/in

**Zustellversuch am** T T M M J J J J

**Verständigung über die Hinterlegung**  
 in Abgabereinrichtung eingelegt  an Eingangstür angebracht  
 an Abgabestelle zurückgelassen

**Annahmeverweigerung**  
durch  Empfänger/in   
 Dokument an Abgabestelle zurückgelassen

**Hinterlegung**  
bei T T M M J J J J  
Beginn der Abholfrist

Keine elektronische  
Übermittlung  
**RSa Eigenhändig:**  
Adaptiertes Formular zu  
§ 22 d. Zustellgesetzes  
Zusteller/in

Unterschrift  
Max Mustermann,  
Musterstraße 1, 1234 Musterort  
Empfänger/in

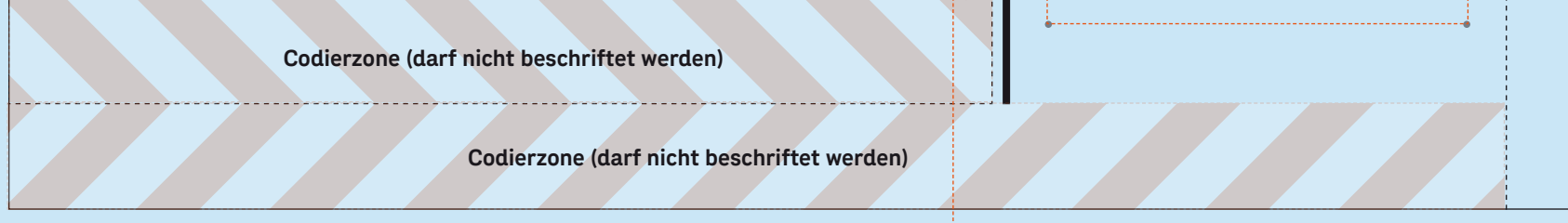
**Rücksendungsanschrift**  
Bezirksgericht Musterstadt  
Musterplatz 1  
5678 Musterstadt  
Zeile 4: Mustertext Arial m. 36 Zeich.

**Empfänger/in**

Herr  
Max Mustermann  
Musterstraße 1  
1234 Musterort alles in Arial 10 Punkt  
Zeile 5: Mustertext Arial m. 38 Zeichen  
Zeile 6: Mustertext Arial m. 38 Zeichen  
Zeile 7: Mustertext Arial m. 38 Zeichen  
Zeile 8: Mustertext Arial m. 38 Zeichen

**Empfängerfeld**  
(60 x 60 mm)  
auf der aufge-  
spendeten Karte.

**Angabe des  
ursprünglichen  
Empfängers**  
auf der Rückant-  
wortkarte:  
(64 x 10 mm)  
Schrift Arial  
regular,  
10 Pkt. Schrift-  
größe, rechts-  
bündig



**Rücksendungsanschrift auf der Rückantwortkarte (60 x 20 mm)**

## 1.1.4 RSa – Informationen zum optionalen Aufdruck von Reko-Barcodes für Selbsthersteller \*

Alle Größenangaben in mm

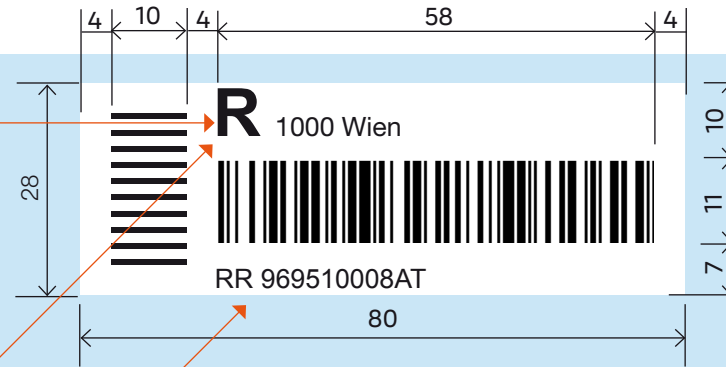
\* Nummernkreis und Barcodespezifikationen erhalten Sie von Ihrem Kundenbetreuer

# RSa

## Eigenhändig

Maschinenfähiger Rückscheinbrief  
für Ämter und Behörden  
Adaptiertes Formular zu § 22  
des Zustellgesetzes

Schriftart beim „R“:  
Arial Bold  
Schriftgröße 25 Punkt  
(Höhe ca. 6.3 mm)  
Position: linksbündig



Schriftart bei PLZ, Ort und Barcode in Reinschrift: Arial  
Schriftgröße 10 Punkt  
Position: linksbündig

## 1.1.5 RSa – Anbringung des Einschreib-Etiketts

Das Einschreibetikett ist oben links neben dem Barfreimachungsvermerk anzubringen (ca. 3 mm vom oberen Rand).

Bei der Anbringung ist der am Kuvert aufgedruckte ATUS-Code (der Strichcode neben Barfreimachungsvermerk) zu überkleben.

# RSa

## Eigenhändig

Maschinenfähiger Rückscheinbrief für Ämter und Behörden  
Adaptiertes Formular zu § 22 des Zustellgesetzes

**Empfänger/in**  Nicht an Bevollmächtigte/n (§13 Abs. 2 ZustG)  
 .....

R
EINSCHREIBEN  
REGISTERED

RW 100 000 003 AT

# E

ÖSTERREICHISCHE  
POST AG  
ECO Brief

Aufgabeort  
Aufgabebetag

**Absender/in bzw. Rücksendungsanschrift**

ID\*

**ID\***

Zustellversuch am

**Verständigung über die Hinterlegung**

in Abgabeeinrichtung eingelegt  an Eingangstür angebracht  
 an Abgabestelle zurückgelassen

**Annahmeverweigerung**

durch  Empfänger/in  .....

Dokument an Abgabestelle zurückgelassen

**Hinterlegung**

bei     Beginn der Abholfrist

Keine elektronische Übermittlung

RSa Eigenhändig:  
Adaptiertes Formular zu § 22 d. Zustellgesetzes

**Übernahmebestätigung**

Empfänger/in  Bevollmächtigte/r für RSa-Briefe  
 Angestellte/r der/des berufsmäßigen Parteivertreters/in  
 .....

Unterschrift .....

**Rücksendungsanschrift**

**Empfänger/in**

**Empfänger/in**

Zustellbasis Zustellbasis



## 1.1.6 RSa – Klebezonen für die Verklebung der Karte am Kuvert:

permanent
  rückstandsfrei ablösbar
  Perforierung der Karte

# RSa

## Eigenhändig

Maschinenfähiger Rückscheinbrief  
 für Ämter und Behörden  
 Adaptiertes Formular zu § 22  
 des Zustellgesetzes

**Empfänger/in**  Nicht an Bevollmächtigte/n (§13 Abs. 2 ZustG)

.....

# E

**ÖSTERREICHISCHE  
 POST AG**  
 ECO Brief

**Absender/in bzw. Rücksendungsanschrift**

**ID**

**ID**

**Zustellversuch am**

**Verständigung über die Hinterlegung**

in Abgabereinrichtung eingelegt  an Eingangstür angebracht

an Abgabestelle zurückgelassen

**Annahmeverweigerung**

durch  Empfänger/in  .....

Dokument an Abgabestelle zurückgelassen

**Hinterlegung**

bei

Beginn der Abholfrist

Keine elektronische Übermittlung

**RSa Eigenhändig:**  
 Adaptiertes Formular zu  
 § 22 d. Zustellgesetzes

**Übernahmebestätigung**

Empfänger/in  Bevollmächtigte/r für RSa-Briefe

Angestellte/r der/des berufsmäßigen Parteivertreters/in

.....

Unterschrift .....

**Empfänger/in**

**Rücksendungsanschrift**

**Empfänger/in**

**Empfänger/in**

## 1.1.7 Anbringung des Abdruckes einer Frankiermaschine – Muster 1 (Freistempelabdruck ohne Einschreiben)

Der Freistempelabdruck kann direkt am Kuvert erfolgen.

# RSa

## Eigenhändig

Maschinenfähiger Rückscheinbrief  
für Ämter und Behörden  
Adaptiertes Formular zu § 22  
des Zustellgesetzes

**Empfänger/in**  Nicht an Bevollmächtigte/n (§13 Abs. 2 ZustG)  
 .....

**ECO** 123456  
XY0123456789  
123456789

00,00 €  
01092023

**Absender/in bzw. Rücksendungsanschrift**

**ID**

**Zustellversuch am**

**Verständigung über die Hinterlegung**  
 in Abgabereinrichtung eingelegt  an Eingangstür angebracht  
 an Abgabestelle zurückgelassen

**Annahmeverweigerung**  
 durch  Empfänger/in  .....

Dokument an Abgabestelle zurückgelassen

**Hinterlegung**  
 bei  Beginn der Abholfrist

Zustell-  
basis

Keine elektronische Übermittlung

**RSa Eigenhändig:**  
Adaptiertes Formular zu § 22 d. Zustellgesetzes

Zusteller/in .....

**Übernahmebestätigung**

Empfänger/in  Bevollmächtigte/r für RSa-Briefe  
 Angestellte/r der/des berufsmäßigen Parteienvertreter/in  
 .....

Unterschrift .....

**Empfänger/in**

**Rücksendungsanschrift**

**Empfänger/in**

## 1.1.7 Anbringung des Abdruckes einer Frankiermaschine – Muster 2 (Reko-Barcode von der Frankiermaschine erzeugt)

Diese Aufdruckvariante muß mittels eines Klebeetikettes erfolgen (um den aufgedruckten ATUS-Code abzudecken).

# RSa

## Eigenhändig

Maschinenfähiger Rückscheinbrief  
für Ämter und Behörden  
Adaptiertes Formular zu § 22  
des Zustellgesetzes

**Empfänger/in**  Nicht an Bevollmächtigte/n (§13)  
 .....

**R** Text 1 Text 2  
Text 3 Text 4  
Text 5  
RM 201 234 567 AT

**Absender/in bzw. Rücksendungsanschrift**

**PRIORITY**

123456  
XY0123456789  
123456789

00,00 €  
01092023

**ID**

**Zustellversuch am**

**Verständigung über die Hinterlegung**  
 in Abgabereinrichtung eingelegt  an Eingangstür angebracht  
 an Abgabestelle zurückgelassen

**Annahmeverweigerung**  
 durch  Empfänger/in  .....

Dokument an Abgabestelle zurückgelassen

**Hinterlegung**  
 bei  Beginn der Abholfrist

Keine elektronische Übermittlung

**RSa Eigenhändig:**  
Adaptiertes Formular zu § 22 d. Zustellgesetzes

Zusteller/in .....

**Übernahmebestätigung**

Empfänger/in  Bevollmächtigte/r für RSa-Briefe  
 Angestellte/r der/des berufsmäßigen Parteienvertreters/in  
 .....

Unterschrift .....

**Empfänger/in**

**Rücksendungsanschrift**

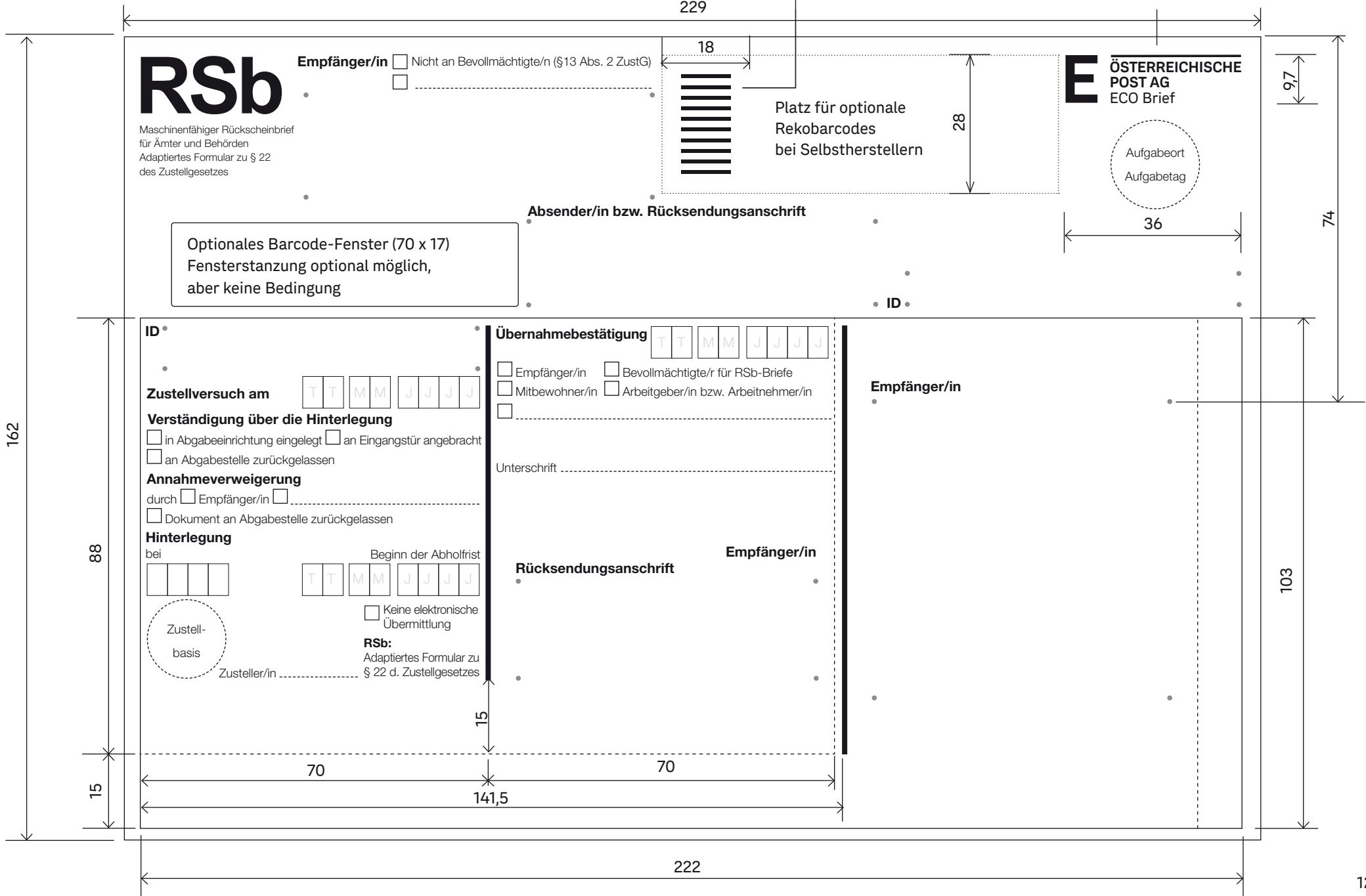
**Empfänger/in**

# 1.2.1 RSb – Ansicht der Druckdatei für Kuvert und Karte

Alle Größenangaben in mm

**ATUS-Code:** 10 Striche auf 20 mm Länge und mit einer Höhe von 10 mm. Das weiße Feld um den ATUS-Code herum beträgt 4 mm nach allen Seiten.

**Prio- oder Eco-Vermerk:** (zum Download bereit gestellt auf [post.at/barfreimachung](http://post.at/barfreimachung))



## 1.2.2 RSb – Ansicht der Druckdatei für Kuvert und Karte bei Freimachung mittels Frankiermaschine

Alle Größenangaben in mm

118

Platz für Aufdrucke

# RSb

Maschinenfähiger Rückscheinbrief  
für Ämter und Behörden  
Adaptiertes Formular zu § 22  
des Zustellgesetzes

**Empfänger/in**  Nicht an Bevollmächtigte/n (§13 Abs. 2 ZustG)

28

**Absender/in bzw. Rücksendungsanschrift**

**ID**

**ID**

**Zustellversuch am**

**Verständigung über die Hinterlegung**  
 in Abgabereinrichtung eingelegt  an Eingangstür angebracht  
 an Abgabestelle zurückgelassen

**Annahmeverweigerung**  
 durch  Empfänger/in   
 Dokument an Abgabestelle zurückgelassen

**Hinterlegung**  
 bei          
 Beginn der Abholfrist

Zustell-  
basis

Keine elektronische  
Übermittlung

**RSb:**  
Adaptiertes Formular zu  
§ 22 d. Zustellgesetzes

**Übernahmebestätigung**

Empfänger/in  Bevollmächtigte/r für RSb-Briefe  
 Mitbewohner/in  Arbeitgeber/in bzw. Arbeitnehmer/in

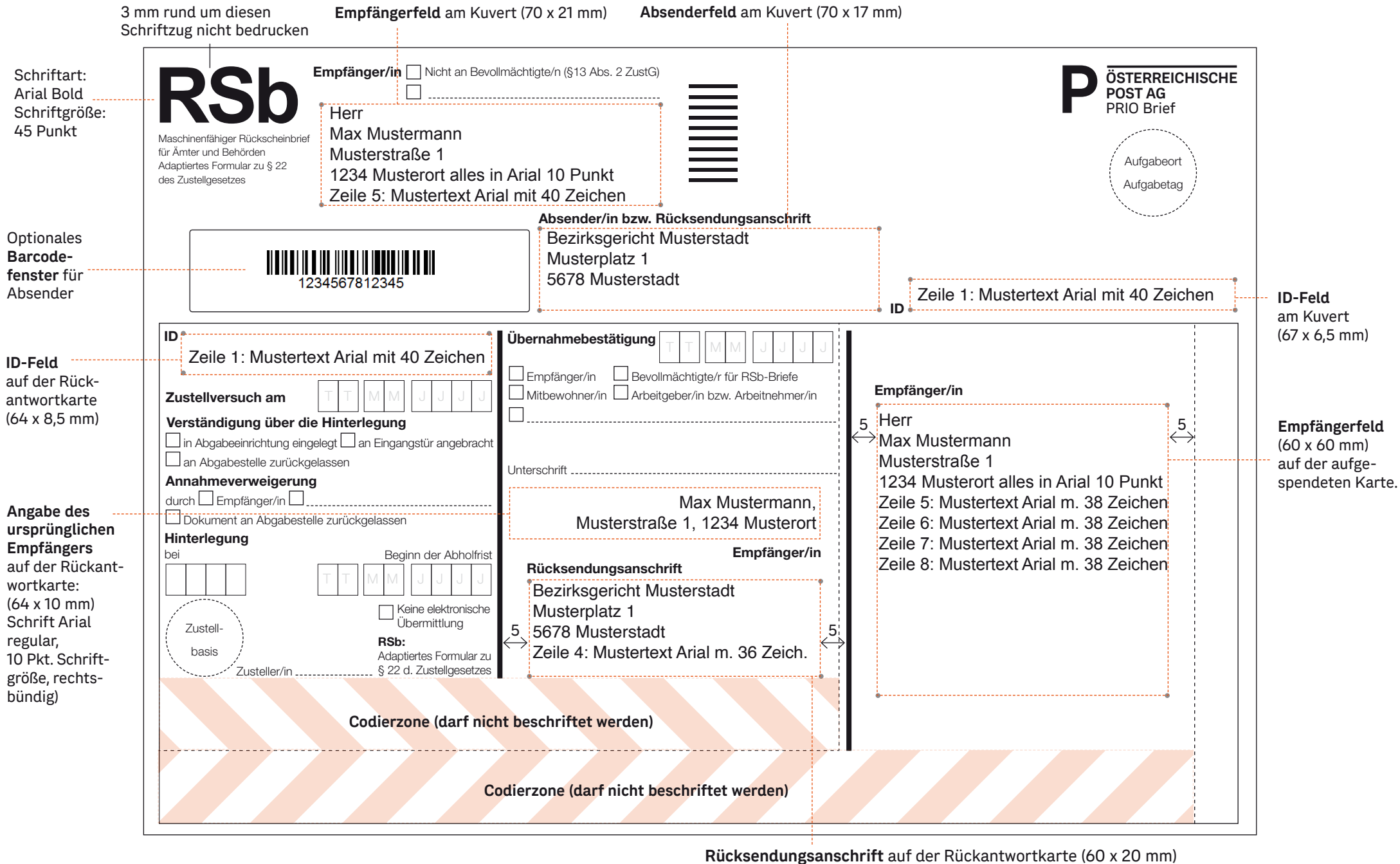
Unterschrift .....

**Rücksendungsanschrift**

**Empfänger/in**

**Empfänger/in**

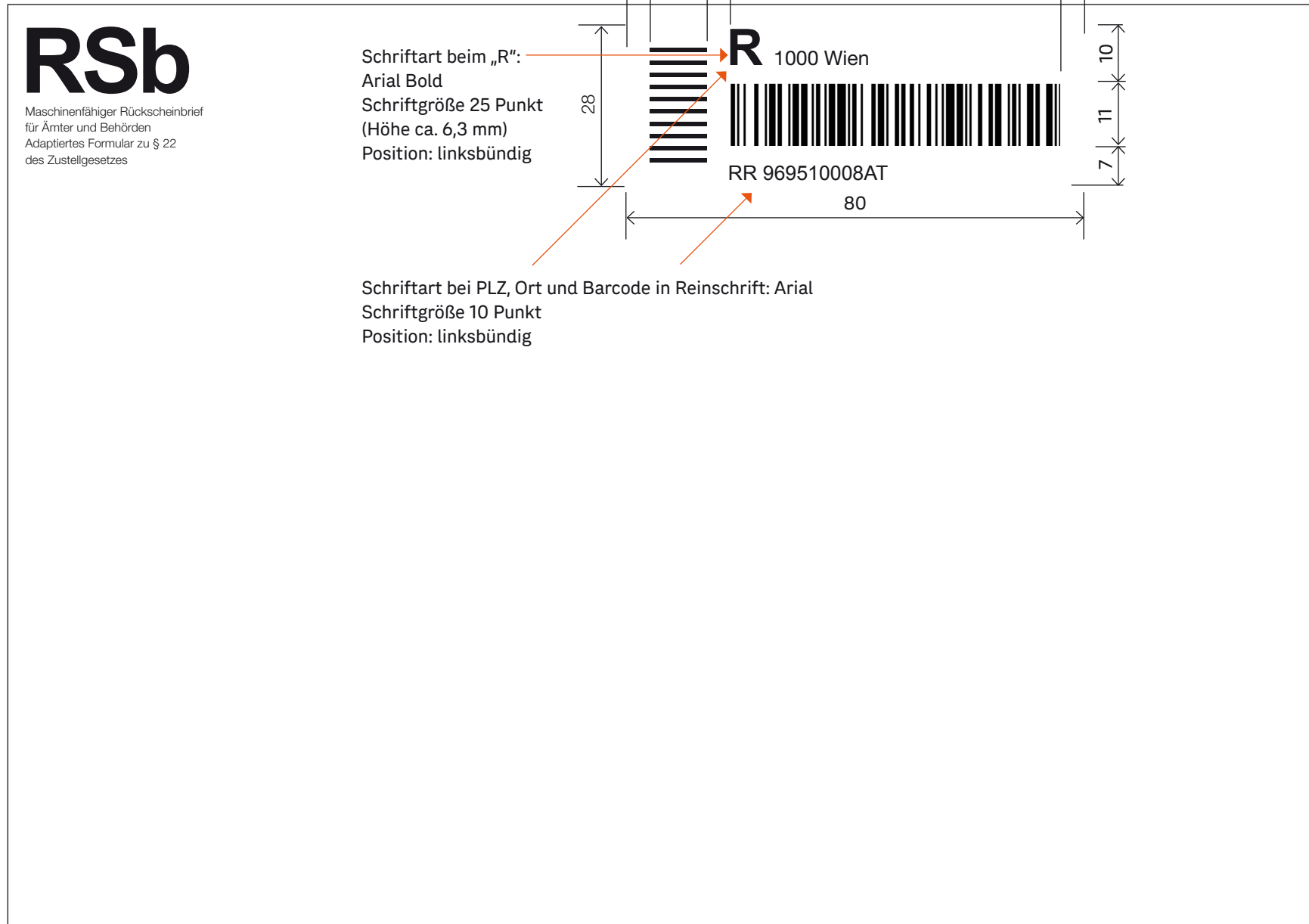
### 1.2.3 RSb – Angaben zu den Datenfeldern (Formate, Schrift) Alle Größenangaben in mm



## 1.2.4 RSb – Informationen zum optionalen Aufdruck von Reko-Barcodes für Selbsthersteller \*

Alle Größenangaben in mm

\* Nummernkreis und Barcodespezifikationen erhalten Sie von Ihrem Kundenbetreuer



## 1.2.5 RSb – Anbringung des Einschreibetiketts

Das Einschreibetikett ist oben links neben dem Barfreimachungsvermerk anzubringen (ca. 3 mm vom oberen Rand).

Bei der Anbringung ist der am Kuvert aufgedruckte ATUS-Code (der Strichcode neben Barfreimachungsvermerk) zu überkleben.

# RSb

Maschinenfähiger Rückscheinbrief  
für Ämter und Behörden  
Adaptiertes Formular zu § 22  
des Zustellgesetzes

**Empfänger/in**  Nicht an Bevollmächtigte/n (§13 Abs. 2 ZustG)

R EINSCHREIBEN  
REGISTERED

RW 100 000 003 AT

# E

ÖSTERREICHISCHE  
POST AG  
ECO Brief

**Absender/in bzw. Rücksendungsanschrift**

**ID\***

**Zustellversuch am**

**Verständigung über die Hinterlegung**  
 in Abgabereinrichtung eingelegt  an Eingangstür angebracht  
 an Abgabestelle zurückgelassen

**Annahmeverweigerung**  
 durch  Empfänger/in   
 Dokument an Abgabestelle zurückgelassen

**Hinterlegung**  
 bei  Beginn der Abholfrist

Zustell-  
basis

Keine elektronische Übermittlung

**RSb:**  
Adaptiertes Formular zu § 22 d. Zustellgesetzes

**Übernahmebestätigung**

Empfänger/in  Bevollmächtigte/r für RSb-Briefe  
 Mitbewohner/in  Arbeitgeber/in bzw. Arbeitnehmer/in

Unterschrift .....

**Empfänger/in**

**Rücksendungsanschrift**

**Empfänger/in**



## 1.2.6 RSb – Klebezonen für die Verklebung der Karte am Kuvert:

permanent
  rückstandsfrei ablösbar
  Perforierung der Karte

# RSb

Maschinenfähiger Rückscheinbrief  
für Ämter und Behörden  
Adaptiertes Formular zu § 22  
des Zustellgesetzes

**Empfänger/in**  Nicht an Bevollmächtigte/n (§13 Abs. 2 ZustG)

.....

# E

ÖSTERREICHISCHE  
POST AG  
ECO Brief

**Absender/in bzw. Rücksendungsanschrift**

**ID**

**Zustellversuch am** TT MM JJJJ

**Verständigung über die Hinterlegung**

in Abgabereinrichtung eingelegt  an Eingangstür angebracht

an Abgabestelle zurückgelassen

**Annahmeverweigerung**

durch  Empfänger/in  .....

Dokument an Abgabestelle zurückgelassen

**Hinterlegung**

bei  TT MM JJJJ Beginn der Abholfrist

Zustell-  
basis

Keine elektronische Übermittlung

**RSb:**  
Adaptiertes Formular zu § 22 d. Zustellgesetzes

Zusteller/in .....

**Übernahmebestätigung** TT MM JJJJ

Empfänger/in  Bevollmächtigte/r für RSb-Briefe

Mitbewohner/in  Arbeitgeber/in bzw. Arbeitnehmer/in

.....

Unterschrift .....

**Empfänger/in**

.....

.....

.....

.....

.....

.....

.....

.....

**Rücksendungsanschrift**

.....

.....

**Empfänger/in**

.....

.....

.....

.....

.....

.....

**Empfänger/in**

.....

.....

.....

.....

.....

.....

**ID**

## 1.2.7 Anbringung des Abdruckes einer Frankiermaschine – Muster 1 (Freistempelabdruck ohne Einschreiben)

Der Freistempelabdruck kann direkt am Kuvert erfolgen.

# RSb

Maschinenfähiger Rückscheinbrief  
für Ämter und Behörden  
Adaptiertes Formular zu § 22  
des Zustellgesetzes

**Empfänger/in**  Nicht an Bevollmächtigte/n (§13 Abs. 2 ZustG)  
 .....

**ECO** 123456  
XY0123456789  
123456789

00,00 €  
01092023

**Absender/in bzw. Rücksendungsanschrift**

**ID\***

**Zustellversuch am**

**Verständigung über die Hinterlegung**  
 in Abgabereinrichtung eingelegt  an Eingangstür angebracht  
 an Abgabestelle zurückgelassen

**Annahmeverweigerung**  
 durch  Empfänger/in  .....

Dokument an Abgabestelle zurückgelassen

**Hinterlegung**  
 bei  Beginn der Abholfrist

Zustell-  
basis

Keine elektronische Übermittlung

**RSb:**  
Adaptiertes Formular zu § 22 d. Zustellgesetzes

**Übernahmebestätigung**

Empfänger/in  Bevollmächtigte/r für RSb-Briefe  
 Mitbewohner/in  Arbeitgeber/in bzw. Arbeitnehmer/in  
 .....

Unterschrift .....





**Empfänger/in**

**Rücksendungsanschrift**

**Empfänger/in**

## 1.2.7 Anbringung des Abdruckes einer Frankiermaschine – Muster 2 (RekoBarcode von der Frankiermaschine erzeugt)

Diese Aufdruckvariante muß mittels eines Klebeetikettes erfolgen (um den aufgedruckten ATUS-Code abzudecken).

<b>RSb</b> Maschinenfähiger Rückscheinbrief für Ämter und Behörden Adaptiertes Formular zu § 22 des Zustellgesetzes	<b>Empfänger/in</b> <input type="checkbox"/> Nicht an Bevollmächtigte/n (§13 A) <input type="checkbox"/>	 <b>R</b> Text 1 Text 2 Text 3 Text 4 Text 5 RM 201 234 567 AT 	<b>PRIORITY</b> 53010 XY0123456789 123456789  00,00 € 01092023 																
<b>Absender/in bzw. Rücksendungsanschrift</b>																			
<div style="border: 1px solid black; width: 200px; height: 50px; margin: auto;"></div>																			
<b>ID</b>																			
<b>ID</b>	<b>Zustellversuch am</b> <table border="1"><tr><td>T</td><td>T</td><td>M</td><td>M</td><td>J</td><td>J</td><td>J</td><td>J</td></tr></table>	T	T	M	M	J	J	J	J	<b>Übernahmebestätigung</b> <table border="1"><tr><td>T</td><td>T</td><td>M</td><td>M</td><td>J</td><td>J</td><td>J</td><td>J</td></tr></table>	T	T	M	M	J	J	J	J	<b>Empfänger/in</b>
T	T	M	M	J	J	J	J												
T	T	M	M	J	J	J	J												
	<b>Verständigung über die Hinterlegung</b> <input type="checkbox"/> in Abgabereinrichtung eingelegt <input type="checkbox"/> an Eingangstür angebracht <input type="checkbox"/> an Abgabestelle zurückgelassen	<input type="checkbox"/> Empfänger/in <input type="checkbox"/> Bevollmächtigte/r für RSb-Briefe <input type="checkbox"/> Mitbewohner/in <input type="checkbox"/> Arbeitgeber/in bzw. Arbeitnehmer/in <input type="checkbox"/>																	
	<b>Annahmeverweigerung</b> durch <input type="checkbox"/> Empfänger/in <input type="checkbox"/> <input type="checkbox"/> Dokument an Abgabestelle zurückgelassen	Unterschrift .....																	
	<b>Hinterlegung</b> bei <table border="1"><tr><td></td><td></td><td></td><td></td></tr></table> <table border="1"><tr><td>T</td><td>T</td><td>M</td><td>M</td><td>J</td><td>J</td><td>J</td><td>J</td></tr></table> Beginn der Abholfrist					T	T	M	M	J	J	J	J	<b>Rücksendungsanschrift</b>	<b>Empfänger/in</b>				
T	T	M	M	J	J	J	J												
	<table border="1"><tr><td colspan="2">Zustellbasis</td></tr></table> Zusteller/in .....	Zustellbasis		<input type="checkbox"/> Keine elektronische Übermittlung <b>RSb:</b> Adaptiertes Formular zu § 22 d. Zustellgesetzes															
Zustellbasis																			

## Allgemeingültige Angaben für die Druckproduktion

<b>Druckfarben:</b>	<b>RSa</b> (Adaptiertes Formular zu §22 des Zustellgesetzes): Pantone 290 U, Schwarz <b>RSb</b> (Adaptiertes Formular zu §22 des Zustellgesetzes): Schwarz
<b>Papiersorte:</b>	Holzfrei Offset weiss (bei Klebeetikette mattes Papier, auf dem man gut schreiben kann)
<b>Grammatur:</b>	Kuvert: 90 g/m <sup>2</sup> Aufgespenderter Rückschein (Karte): mind. 160 g/m <sup>2</sup>
<b>Material Sichtfenster:</b>	Polystyrolfolie 29 my
<b>Innenfutter:</b>	muss blickdicht sein

Diese Produktionsnorm ist eine Empfehlung zur Gestaltung von Behördenrückscheinbriefen und soll eine maschinelle Verarbeitung durch die Österreichische Post AG sicherstellen. Eine von dieser Produktionsnorm abweichende Gestaltung (z.B. andere Farben, Materialien) ist unter Berücksichtigung der rechtlichen und technischen Rahmenbedingungen möglich. **Um eine maschinelle Verarbeitung sicher stellen zu können, sind neu aufgelegte Kuverts mit aufgespenderter Karte bzw. Klebeetiketten vorab von der Österreichischen Post AG auf Maschinenfähigkeit prüfen zu lassen.** Weitere Informationen zum Thema Behördenrückscheinbriefe finden Sie auch online unter [www.post.at/rueckschein](http://www.post.at/rueckschein).

**Österreichische Post AG**  
Unternehmenszentrale

Rochusplatz 1  
1030 Wien

**Postkundenservice:**  
Business-Hotline 0800 212 212

Stand: Januar 2024. Alle Angaben sind ohne Gewähr. Satz und Druckfehler vorbehalten.