



# EinfachWerben

## Gestaltungshinweise für Direct Mailings – adressierte Sendungen

### Empfänger\*innenadresse

Die Adresse wird automatisch eingedruckt und kann nicht gestaltet werden. In folgenden Formaten können Sie Ihre Adressliste hochladen: CSV, XLSX, XLS  
Sollten Sie Probleme mit dem Upload haben, können Sie eine Vorlage herunterladen und Ihre Daten entsprechend der Vorlage aufbereiten.

### Absender\*innenadresse

Sie können die Absender\*innenadresse links oben am Kuvert in unserem Online Editor ergänzen. Bei dem Format Karte A6 und Karte DIN Lang, kann eine Absender\*innenadresse beliebig außerhalb der gesperrten Zonen platziert werden.

### Freimachungsvermerk

Der Freimachungsvermerk „Österreichische Post AG Info.Mail W Entgelt bezahlt“ wird automatisch oberhalb der Adresszeile angebracht.

### Freimachungszone

Die Freimachungszone (rechter oberer Bereich: 74 x 40 mm) dient für Freimachungsvermerke der Österreichischen Post und darf nicht bedruckt werden.

### Codierzone

Die Codierzone am unteren Rand dient der automatisierten Sortierung in den Logistikzentren der Österreichischen Post und darf nicht bedruckt werden.

### Ruhezone

Die Ruhezone (5 mm rund um das Adressfenster und rund um Empfänger\*innenadresse, sowie 5 mm links, rechts und oberhalb des Trennstrichs) darf nicht bedruckt werden.

### Anschnitt/Überfüller

Der Anschnitt liegt 3 mm umlaufend um das Werbemittel. Um weiße Ränder zu vermeiden, ziehen Sie bitte alle am Rand liegenden Bilder und farbige Flächen in diesen zusätzlichen Rand hinein. Möchten Sie Ihre Bilder nicht randlos drucken, halten Sie bitte einen Rand von 4 mm frei.

### CMYK-Modus

Bilder müssen in CMYK (Cyan, Magenta, Yellow, Schwarz Key) gespeichert und hochgeladen werden.

### Auflösung

Alle Bilder müssen eine Auflösung von mindestens 300dpi (Dots per Inch) aufweisen.



### **Bild- und Grafikformate**

Alle gängigen Bild- und Grafikdateiformate können zur Gestaltung verwendet werden (JPG, PNG, AI, EPS, PDF). Bei Photoshop oder auch Illustrator Dateien bitte auf eine Ebene reduzieren.

### **Kontakt**

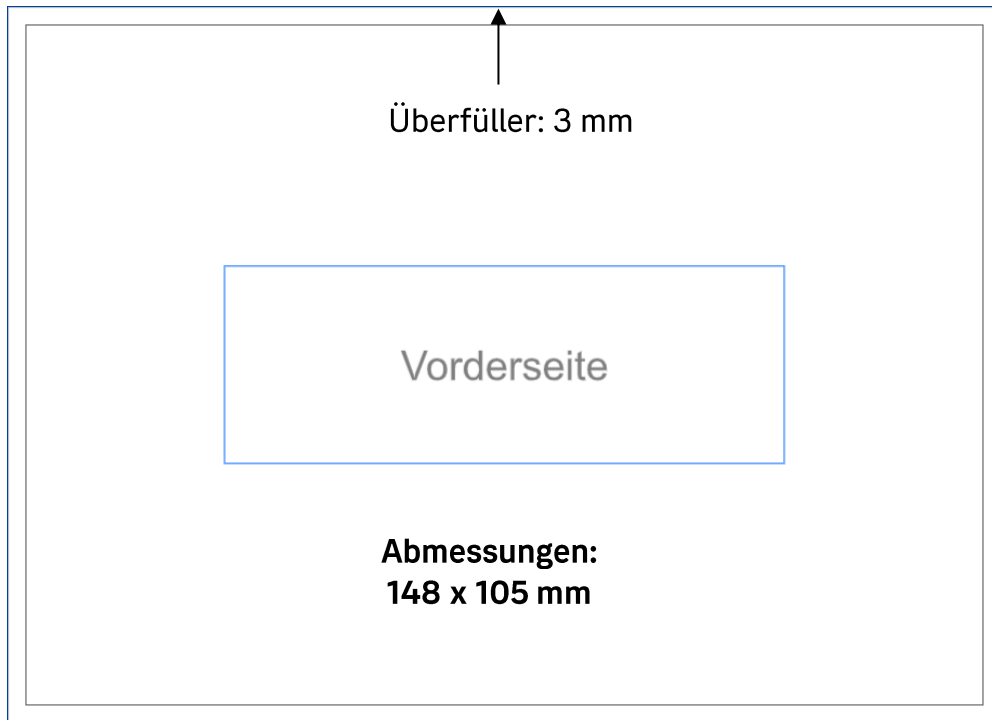
Sollten Sie noch weitere Fragen haben, kontaktieren Sie bitte unser Post Kundenservice mittels [Kontaktformular](#)



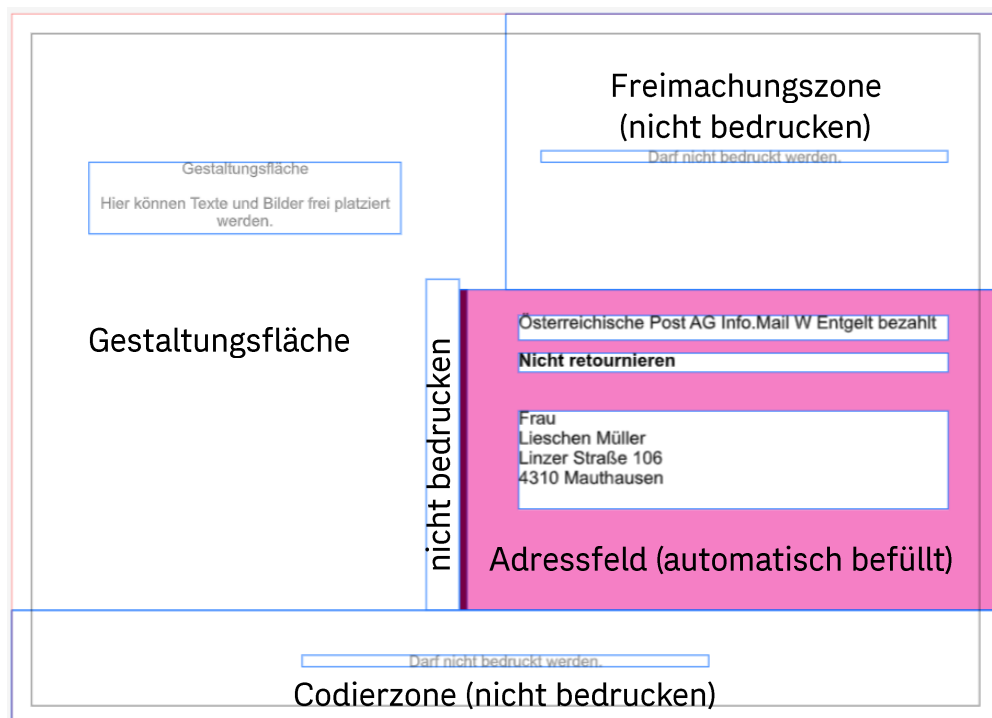
## Sendungsformate

Karte DIN A6, 300 g/m<sup>2</sup>

Vorderseite:



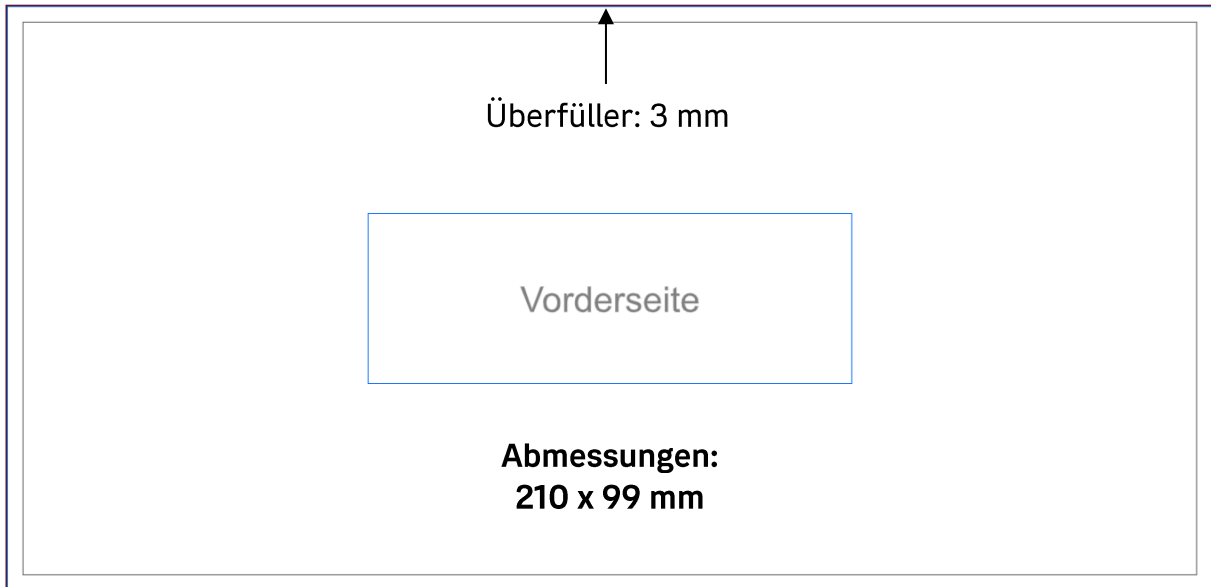
Rückseite mit Adressfeld (die Adressen werden automatisch platziert):



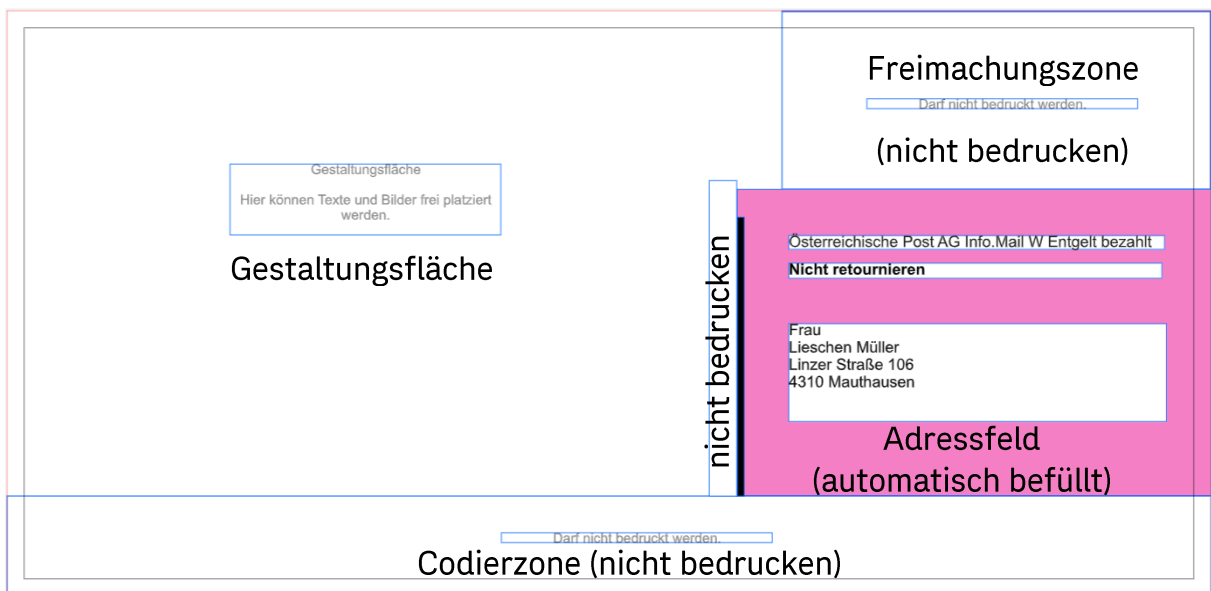


Karte DIN lang, 300 g/m<sup>2</sup>

Vorderseite:



Rückseite mit Adressfeld (die Adressen werden automatisch platziert):





## Kuvert Mailing C5 mit DIN A4 Beilage, 90 g/m<sup>2</sup>

1 Seite:

