

JAHRESFINANZ- BERICHT 2013

Österreichische Post AG



INHALT

3

TEIL 1
KONZERNGESCHÄFTSBERICHT
DAS MAGAZIN

Informationen über die Österreichische Post

107

TEIL 2
KONZERNGESCHÄFTSBERICHT
DER FINANZBERICHT

Konzernlagebericht und Konzernabschluss

253

TEIL 3
JAHRESABSCHLUSS DER
ÖSTERREICHISCHEN POST AG

Einzelabschluss nach österreichischem UGB

305

TEIL 4
ERKLÄRUNG ALLER
GESETZLICHEN VERTRETER

GRENZENLOS **ZUVERLÄSSIG**

Geschäftsbericht 2013 | Österreichische Post AG | DAS MAGAZIN

STARKES FUNDAMENT

Nummer eins in Österreich

NEULAND BETRETEN

Wachstumsmärkte im Blick

VERTRAUEN VERPFLICHTET BESTÄNDIG AUF KURS

Auf die Österreichische Post ist auch in turbulenten Zeiten Verlass. Wir beschreiten unseren Weg konsequent und orientieren uns dabei an unseren vier strategischen Leitlinien. Dadurch haben wir schon viel erreicht. Doch die Arbeit geht weiter. Wir werden weiterhin innovative Geschäftsfelder entwickeln, neue Märkte erschließen und uns um stets noch bessere Lösungen für unsere Kunden bemühen. Denn die Post will auch in Zukunft vor allem eines sein: grenzenlos zuverlässig ...

- ... für unsere Kunden: verbindlich, vertrauenswürdig und sicher.
- ... für unsere Mitarbeiter: fördernd, wertschätzend und fair.
- ... für unsere Aktionäre: solide, berechenbar und nachhaltig profitabel.

NEULAND BETRETEN WACHSTUMSMÄRKTE IM BLICK

Seiten 40 bis 49

STARKES FUNDAMENT NUMMER EINS IN ÖSTERREICH

Seiten 28 bis 39

WERTE SCHAFFEN
WERTSCHÄTZUNG LEBEN

Seiten 70 bis 99

KÖNIG KUNDE
MEHR SERVICE, NEUE LÖSUNGEN

Seiten 60 bis 69

FOKUS: EFFIZIENZ
SCHLAGKRÄFTIG, LEISTUNGSORIENTIERT

Seiten 50 bis 59



Interaktiver Inhalt –
Erklärung auf Seite 103

GUT UNTERWEGS

Das Motto unseres Geschäftsberichts ist auch diesmal Programm. „Grenzenlos zuverlässig“ – das bringt unsere Philosophie und Kernüberzeugung auf den Punkt. Die Österreichische Post ist ein Unternehmen, auf das man sich verlassen kann, überall und jederzeit. Die Kunden genauso wie die Aktionäre, die Mitarbeiter ebenso wie unsere Geschäftspartner. Das ist der rote Faden, der sich durch diesen Geschäftsbericht zieht. Dieser ist entlang unserer vier Kernstrategien aufgebaut, mit denen wir seit 2010 konsequent unseren Kurs steuern.

- Die Post ist **grenzenlos zuverlässig** in ihrem Kerngeschäft, beim Zustellen von Briefen und Paketen in ganz Österreich und international.
- Die Post ist **grenzenlos zuverlässig**, wenn es um die laufende Steigerung ihrer Effizienz durch intelligente Investitionen geht.
- Die Post ist **grenzenlos zuverlässig**, weil sie gegenüber Aktionären, Kunden und Mitarbeitern hält, was sie verspricht.
- Die Post ist **grenzenlos zuverlässig** in ihrem Bestreben, ihren Kunden das Leben so leicht wie möglich zu machen.

Der letztgenannte Punkt ist mir ein besonderes Anliegen: Denn jedes erfolgreiche Unternehmen muss vor allem seine Kunden im Blick haben und ihnen das an die Hand geben, was sie wirklich wollen und brauchen. Die Post lebt einen glaubhaften Fokus auf Kundenorientierung. Und es wird mittlerweile auch in der Öffentlichkeit wahrgenommen, dass wir hier in der Post einige Dinge anders machen. Nämlich besser. Damit wir auch in Zukunft unser Versprechen grenzenloser Zuverlässigkeit einhalten können. Bei rund 6 Mrd Sendungen und 150 Mio Kundenkontakten pro Jahr können wir natürlich bei allen Bemühungen nicht verhindern, dass manchmal Fehler passieren. Umfragen zeigen jedoch, dass wir eindeutig auf dem richtigen Weg sind und bereits viel erreicht haben. Und wir werden zugleich nicht müde, uns weiter im Sinne unserer Kunden zu verbessern. Zu einer konsequenten Kundenorientierung gehören innovative Services in den Filialen ebenso

wie raffinierte Lösungen für Business-Kunden. Was aber genauso dazu gehört: ein freundliches Lächeln, ein ehrlicher Handschlag, ein offenes Wort. Kurz gesagt: Menschen, denen Menschen vertrauen. Das ist der Grund, warum ich 2013 mit großer Begeisterung die Wahl zum „Superpostler“ unterstützt habe. Wir haben in Wahrheit tausende „Superpostler“ in unserem Unternehmen, und sie haben in der Tat eine solche Bühne und einen solchen Applaus verdient.

In der Post herrscht ein positiver Spirit. Wir haben unsere Hausaufgaben gemacht und sind daher in einem durchaus schwierigen Umfeld gut unterwegs. Das zeigen unsere ökonomischen Kennzahlen, der stabile Umsatz auf hohem Niveau, die zunehmende Ertragskraft, die zuverlässig attraktive Dividendenpolitik, auf die unsere Aktionäre seit Jahren vertrauen können. Das zeigt aber auch unsere Performance in Sachen gesellschaftliches Engagement oder Umweltschutz. Die Post steht in ständigem Dialog mit allen Stakeholdern und hat sich als seriöser Partner einen guten Namen gemacht. Das sind wichtige Voraussetzungen für unseren nachhaltigen Erfolg auch in wirtschaftlicher Hinsicht. Wie wir diesen erfolgreichen Weg weitergehen wollen, erfahren Sie auf den folgenden Seiten.

Herzlich,
Ihr



Dr. Georg Pözl,
Generaldirektor der Österreichischen Post

VISION & MISSION

Wir überbringen Werte – verlässlich, vertraulich, persönlich. Wir sind die erste Wahl für unsere Kunden, Partner und Mitarbeiter – gestern, heute, morgen. Wir sind der führende Post- und Logistikdienstleister in Österreich. Als erfolgreicher Spezialist wachsen wir in Europa.

INHALT

8–27

UNTERNEHMEN UND STRATEGIE

- 08 Highlights 2013
- 10 Die Österreichische Post im Überblick
- 14 „Viel vorgenommen und viel erreicht“ – Interview mit dem Vorstand
- 20 Ein Markt im Umbruch
- 23 Klare Ziele, steter Kurs
- 27 Fakten

28–69

DIE VIER SÄULEN DES ERFOLGS

- 28 **KERNGESCHÄFT IN ÖSTERREICH**
- 30 Flächendeckend die Nummer eins
- 36 Ein Motor für die Volkswirtschaft
- 37 Post fördert Wahlbeteiligung
- 37 Per KUVERT in jeden Haushalt
- 38 Rekord bei der Paketzustellung
- 39 Fakten

- 40 **NEUE MÄRKTE**
- 42 Wachstum in Zukunftsmärkten
- 46 Zukunftschance Pharmalogistik
- 48 Neue Services für ein neues Jahrhundert
- 49 Fakten

- 50 **EFFIZIENZSTEIGERUNG**
- 52 Mit Intelligenz und High-Tech in die Zukunft
- 56 Mehr Post aus Allhaming
- 57 Gut informiert, rasch geliefert
- 58 Starke Impulse im Osten
- 59 Fakten

- 60 **KUNDENORIENTIERUNG UND INNOVATION**
- 62 Große Offensive für mehr Service
- 66 Lösungen für eine komplexe (Geschäfts-)Welt
- 67 Werbepost 2.0
- 68 Die „Superpostler“
- 69 Fakten

70–99

WERTSCHÖPFUNG UND WERTSCHÄTZUNG

- 70 **WERTSCHÖPFUNG FÜR ALLE STAKEHOLDER**
- 72 Nachhaltig in jeder Hinsicht

- 75 **AKTIE UND EIGENTÜMER**
- 75 Bewährter Dividententitel
- 80 Klare Prinzipien, gute Ergebnisse
- 82 Ausgeprägt regeltreu

- 84 **MITARBEITER UND GESELLSCHAFT**
- 84 Mitarbeiter als Basis des Erfolgs
- 87 Ein gesunder Arbeitsplatz
- 88 Gelebte Vielfalt
- 90 Neu orientieren
- 91 Vielfältige Hilfe
- 92 Ein zuverlässiger Partner
- 93 Sozial engagiert

- 94 **UMWELT**
- 94 Den Fußabdruck minimieren
- 96 E-Mobility auf dem Vormarsch
- 98 Saubere Logistikzentren
- 99 Weltweiter Einsatz für Umweltschutz

100–103

SERVICE

- 100 Leistungsdaten und internationale Präsenz
- 101 Glossar und Stichwortverzeichnis
- 102 Kennzahlen

POST ALIVE



ÜBERALL DORT, WO SIE DIESES SYMBOL SEHEN, WARTEN ZUSÄTZLICHE MULTIMEDIALE INHALTE AUF SIE – DETAILS DAZU AUF SEITE 103



30 FLÄCHENDECKEND DIE NUMMER EINS



42 WACHSTUM IN ZUKUNFTSMÄRKTEN



14 DER VORSTAND BERICHTET



84 MITARBEITER ALS BASIS DES ERFOLGS

HIGHLIGHTS 2013



REKORD

70 MIO PAKETE STELLTE DIE POST 2013 IN ÖSTERREICH ZU. SO VIELE WIE NIE ZUVOR.

3.528

PHOTOVOLTAIK-MODULE ERZEUGEN IM BRIEFZENTRUM WIEN-INZERSDORF STROM AUS SONNENLICHT – UND BILDEN DAMIT DAS GRÖSSTE SOLARKRAFTWERK AUF EINEM DACH IN ÖSTERREICH.



50 MILLIONEN

INVESTIERT DIE POST IN DAS NEUE LOGISTIKZENTRUM ALLHAMING IN OBERÖSTERREICH. GEPLANTE KAPAZITÄT: TÄGLICH 1,6 MIO BRIEFE UND 100.000 PAKETE.

İYİ GÜNLER

„GUTEN TAG TÜRKIE!“ – AM 30. JULI ÜBERNAHM DIE POST EINEN 25%- ANTEIL AM TÜRKISCHEN PAKETDIENSTLEISTER ARAS KARGO. NÄCHSTES ZIEL: MARKTFÜHRERSCHAFT IM PAKETBEREICH.



SIGHTSEEING

DAS GOLDENE DACHL, DER LINDWURMBRUNNEN ODER DIE FESTUNG HOHENSALZBURG ZIEREN DIE NEUEN DAUERMARKEN DER POST. GEKÜRT VON EINER EXPERTENJURY.



431.392

STIMMEN WURDEN BEI DER ERSTEN WAHL ZUM „SUPERPOSTLER“ ABGEGEBEN. INSGESAMT WURDEN 42 „SUPERPOSTLER“ AUSGEZEICHNET.



STIMMUNGSBAROMETER

VON 5. BIS 28. JUNI FAND DIE ERSTE UNTERNEHMENSWEITE MITARBEITER-BEFragung STATT. 5.918 POST-MITARBEITER HABEN TEILGENOMMEN.

51%

AUF 51% STÖCKTE DIE POST AM 1. APRIL IHRE ANTEILE AM BULGARISCHEN MARKT-FÜHRER M&BM EXPRESS AUF – DER NUMMER 1 DER ALTERNATIVEN BRIEFPOST-DIENSTLEISTER AM BULGARISCHEN MARKT.



DIE ÖSTERREICHISCHE POST IM ÜBERBLICK

Aus dem Alltag der Österreicher ist die Post gar nicht wegzudenken. Mit einem Jahresumsatz von 2,4 Mrd EUR und rund 24.000 Mitarbeitern ist die Österreichische Post der führende Logistik- und Postdienstleister des Landes und auch international hervorragend aufgestellt. Egal, ob es um die Beförderung von Briefen, Werbesendungen, Printmedien oder die Lagerung und den Versand von Paketen geht – die Österreichische Post kümmert sich verlässlich darum. Dazu betreibt sie ein Filialnetz, das mit rund 1.900 eigen- und fremdbetriebenen Geschäftsstellen zu den größten Privatkundennetzen Österreichs zählt.

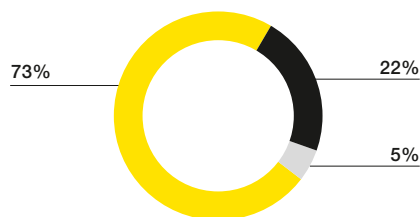


UMSATZ NACH DIVISIONEN
%



■ Brief, Werbepost & Filialen
 ■ Paket & Logistik

UMSATZ NACH REGIONEN
%



■ Österreich
 ■ Deutschland
 ■ Südost-/Osteuropa

DIE POST ÜBERSCHREITET REGIONALE GRENZEN

DEUTSCHLAND
Marktführer im Bereich Pharma-Direktgeschäft

TSCHECHIEN
Tätig im Bereich Direct-Mail-Produktion

POLEN
Nummer 1 bei unadressierten Werbesendungen

SLOWAKEI
Nummer 1 bei unadressierten Werbesendungen, Nummer 1 bei Paketen an Geschäftskunden

RUMÄNIEN
Nummer 1 bei adressierten Werbesendungen, Nummer 2 bei unadressierten Werbesendungen

SERBIEN
Nummer 1 bei Paketen an Geschäftskunden

ÖSTERREICH
Nummer 1 bei Briefen, Werbesendungen, Medienpost und Privatkunden-Paketen

UNGARN
Nummer 1 in Kombifracht, Nummer 1 bei unadressierten Werbesendungen

KROATIEN
Nummer 1 bei unadressierten Werbesendungen, Nummer 1 bei Paketen an Geschäftskunden

MONTENEGRO
Nummer 1 bei Paketen an Geschäftskunden

BOSNIEN
Nummer 1 bei Paketen an Geschäftskunden

BULGARIEN
Nummer 1 bei Hybrid Mail (Druck und adressierte Zustellung)

TÜRKEI
Beteiligt an der Nummer 2

WUSSTEN SIE, DASS ...?

- die Post im Jahr 2013 rund **100 MIO EUR** in Zukunftsinvestitionen steckte?
So erfolgte u. a. der Spatenstich des neuen Verteilzentrums Allhaming.
- über **100 MIO BRIEFMARKEN** im Jahr 2013 verkauft wurden?
- E-Mobilität bei der Post im Jahr 2013 ihr **100-JÄHRIGES JUBILÄUM** feierte?
Derzeit befinden sich 653 E-Fahrzeuge im Fuhrpark der Post.
- die Post im Jahr 2013 **100 X 10 MIO BRIEFE** – also 1 Mrd Briefe – beförderte?

BRIEF, WERBEPOST & FILIALEN

LEISTUNGSSPEKTRUM

- Briefe
- Werbesendungen adressiert/unadressiert
- Zeitungen und Regionalmedien
- Online-Services
- Filialdienstleistungen
- Mobilfunk und Handelswaren
- Selbstbedienungszonen
- Bank- & Telekommunikationsdienstleistungen
- Digitale Zusatzfeatures rund um den Brief

WUSSTEN SIE, DASS ...?

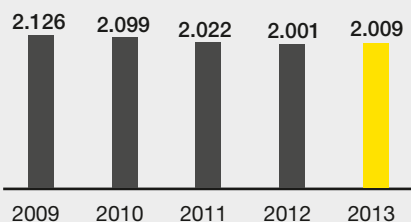
- im Jahr 2013 **5,7 Mrd Sendungen** an **4,3 Mio Haushalte und Unternehmen** in Österreich zugestellt wurden?
- **301.673.906 KUVERTs** zugestellt wurden und damit für mehr Ordnung in den heimischen Briefkästen sorgten?
- **3,5 Mrd Sendungen** von den CEE-Tochtergesellschaften der Post zugestellt wurden?
- das Geschäftsstellennetz der Post in Österreich **1.894 Standorte**, davon 1.359 Post Partner, umfasst?



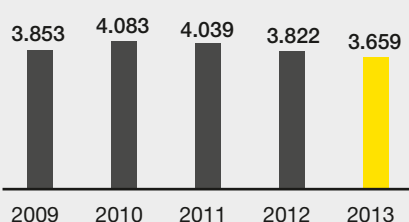
HIGHLIGHTS 2013

- **Umsatzwachstum** im Bereich Brief- und Werbepost unterstützt durch Super-Wahljahr 2013
- **Erweiterung des Service-Portfolios** im Bereich Mail Solutions und breites Angebot an Dialogmarketing-Produkten
- **Auszeichnung** des neuen Filialdesigns mit dem „World Mail Award“
- **Weiterer Ausbau des 24/7-Angebots:** bereits 185 Selbstbedienungszonen mit Frankierautomaten, Versandboxen & Co.
- **Modernisierungen** und Effizienzsteigerungen im Logistikprozess: weitere Investitionen in Verteilanlagen, wie z. B. Flatsorter
- **Logistikoptimierungen** in der gesamten Zustellkette: Einführung eines neuen Arbeitszeitmodells und Ausstattung aller Zusteller mit modernen Handhelds
- **Liberalisierung** der Briefmärkte in CEE und Erhöhung des Anteils an der bulgarischen Tochtergesellschaft M&BM Express auf 51%

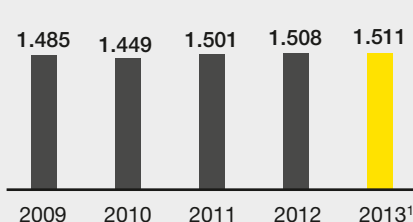
SENDUNGSVOLUMEN ÖSTERREICH
 ADRESSIERTE SENDUNGEN IN MIO STÜCK



SENDUNGSVOLUMEN ÖSTERREICH
 UNADRESSIERTE SENDUNGEN IN MIO STÜCK



AUSSENUMSATZ¹
 MIO EUR



¹ Werte bereinigt um meiller Gruppe

PAKET & LOGISTIK

LEISTUNGSSPEKTRUM

- Pakete
- Express-Sendungen
- Kombifracht
- Temperaturgeführte Logistik
- Warehousing
- Fulfillment
- Marketing-Services
- Value Added Delivery
- Wertlogistik (national/international)

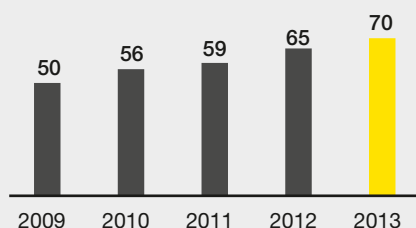
HIGHLIGHTS 2013

- **Neuer Paketrekord** von rund 70 Mio Paketen in Österreich und weiterer Ausbau des Marktanteils – derzeitiger Stand: 25% im B2B- und 76% im X2C-Segment
- **Ausbau des Selbstbedienungsangebots** zur Erhöhung der Kundenzufriedenheit bei der Paketzustellung: bereits 5.000 Empfangsboxen und neue Abholstationen in Österreich sowie 50 Paketautomaten („Balikomat“) in der Slowakei
- **Eintritt in den türkischen Markt** durch die Übernahme eines 25%-Anteils am Paket-Dienstleister Aras Kargo
- **Fokus** auf den Bereich Pharmalogistik und Gründung des Pharmagroßhändlers *AEP direkt*
- **Weiteres Wachstum** und positive Entwicklung der Beteiligungen in Südost- und Osteuropa
- **EU-Beitritt von Kroatien** im Juli 2013 bringt weiteres Marktwachstum durch die steigende internationale Nachfrage

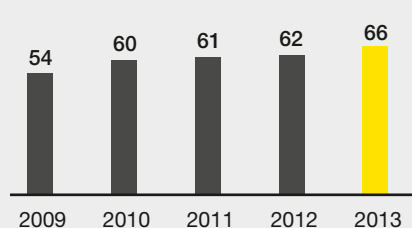
WUSSTEN SIE, DASS ...?

- am 17. Dezember 2013 an nur einem Tag die Rekordmenge von **429.026 Paketen** zugestellt wurde?
- die Post durch das EURODIS-Netzwerk für eine grenzübergreifende **Zustellung in 34 Länder** Europas sorgt?
- bereits **14 Mio Pakete und Paletten** im Jahr 2013 in den Wachstumsmärkten Südost- und Osteuropas zugestellt wurden?
- im Jahr 2013 bereits **5.000 Post Empfangsboxen** installiert wurden und die Kundenzufriedenheit weiter erhöhten?

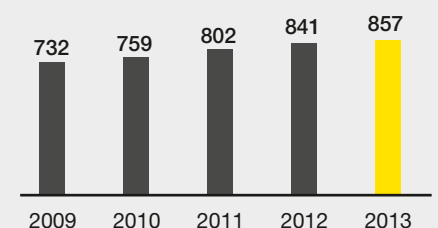
SENDUNGSVOLUMEN ÖSTERREICH
IN MIO STÜCK



INTERNATIONALE KOMBIFRACHT²
PAKETE UND PALETTEN IN MIO STÜCK



AUSSENUMSATZ²
MIO EUR



² Werte bereinigt um Tochtergesellschaften Benelux

„VIEL VORGENOMMEN UND VIEL ERREICHT“

Das Jahr 2013 brachte ein gutes Ergebnis, den Eintritt in den Wachstumsmarkt Türkei und erneut eine attraktive Dividende. Die 2010 definierten vier strategischen Eckpfeiler geben auch weiterhin die Richtung der Post vor.



Die vier Vorstandsmitglieder
der Österreichischen Post im
Briefzentrum Wien:
Peter Umundum, Georg Pözl,
Walter Oblin und Walter
Hitziger (v. l. n. r.).



Herr Dr. Pözl, wie ist das Jahr 2013 für die Post gelaufen?

PÖZL: Es war ein gutes Jahr für die Österreichische Post. Wir hatten uns viel vorgenommen, und vieles davon haben wir auch erreicht. Uns ist jedenfalls deutlich mehr gelungen als nicht gelungen. Vor dem Hintergrund schwieriger Rahmenbedingungen haben wir den Umsatz leicht gesteigert und das Ergebnis ebenfalls verbessert. Alles in allem betrachtet können wir also auf ein gutes Jahr zurückblicken. Das ist sehr zufriedenstellend.

Inwiefern haben sich die Rahmenbedingungen für das Geschäft der Post verändert?

PÖZL: Die großen Trends in der Welt der Logistik- und Postdienstleistungen haben sich auch im abgelaufenen Jahr fortgesetzt. Für unser Geschäft sind dabei vor allem drei große Entwicklungen relevant, die wir genau im Auge behalten und auf die wir sowohl strategisch als auch operativ bestmöglich reagieren. Zunächst gibt es im klassischen Briefgeschäft einen anhaltenden Umsatzdruck. Dieses Geschäft ist aufgrund der so genannten E-Substitution schlicht und einfach im Schrumpfen begriffen, da physische Sendungen vermehrt durch elektronische Kommunikationsformen ersetzt werden. Diesen Trend können wir im Kern nicht beeinflussen, aber wir wollen gegensteuern, etwa indem wir überragende Qualität und zusätzliche Services anbieten. Der zweite Trend betrifft den Bereich Werbepost. Alle Werbesendungen sind vom Zyklus der Werbewirtschaft – und damit auch von der konjunkturellen Entwicklung – abhängig. Und zum dritten sehen wir steigende Paketmengen, und zwar sowohl bei Privat- als auch bei Business-Kunden. Das ist ein Markt, der gut funktioniert, der aber auch sehr stark umkämpft ist.

Wo ist es 2013 besonders gut gelaufen, und wo waren Sie nicht ganz so zufrieden?

PÖZL: Der Heimmarkt hat sich gut entwickelt. ►

Die Wahlen und die Volksbefragungen haben das Briefgeschäft in Österreich unterstützt und uns so ein wenig Rückenwind verschafft. Auch der Paketmarkt läuft hierzulande gut. Wir sind erfolgreich dabei, unseren Marktanteil in diesem Bereich weiter auszubauen. Auf unseren internationalen Märkten müssen wir 2013 etwas differenziert resümieren. In Deutschland sind wir klar unter den Erwartungen geblieben, das sage ich ganz offen. Hier müssen wir weiter auf unser Kerngeschäft fokussieren und an der Effizienzschraube drehen. In CEE dagegen haben vor allem unsere Pakettöchter ein gutes Ergebnis abgeliefert. Besonders froh stimmt mich die neue Beteiligung an dem türkischen Unternehmen Aras Kargo. Denn trotz aktueller politischer Turbulenzen ist die Türkei ein absoluter Wachstumsmarkt, der für den europäischen Wirtschaftsraum – bereits in der Vergangenheit und aus meiner Sicht auch in der Zukunft – eine wichtige Rolle spielt und enorme Potenziale bietet.

Herr Dipl.-Ing. Oblin, wie beurteilen Sie als Finanzvorstand die Performance der Österreichischen Post im abgelaufenen Geschäftsjahr?

OBLIN: Die Performance 2013 kann man unter dem Strich eindeutig als positiv beurteilen. Das operative Ergebnis liegt mit einem EBIT von 186 Mio EUR leicht über dem Vorjahreswert, und auch hinsichtlich der EBITDA-Marge haben wir unsere Ziele erreicht. Wenn man das Ergebnis im Detail betrachtet, zeigen sich vor allem zwei wichtige Dinge: Zum einen hat sich das Kerngeschäft sehr gut entwickelt, damit sind wir ausgesprochen zufrieden. Zum anderen inkludiert das Ergebnis auch bilanzielle Maßnahmen für Beteiligungen im internationalen Paket- und Logistikgeschäft, insbesondere ein Firmenwert-Impairment der trans-o-flex Gruppe. Diese Bilanzmaßnahmen beeinflussen natürlich die Ergebnissituation des Konzerns. Aufgrund der schwierigen Marktsituation waren sie allerdings notwendig, und wir sind froh, dass wir sie durchführen und trotzdem ein gutes Ergebnis vorweisen konnten.

Wie lief das Geschäftsjahr aus Sicht der Post-Aktionäre? Und was können sich diese in Zukunft von der Österreichischen Post erwarten?

OBLIN: Wir schlagen der Hauptversammlung heuer eine Ausschüttung von 1,90 EUR pro Aktie vor und unterstreichen damit einmal mehr, dass wir unserer Positionierung als zuverlässiger und berechenbarer Partner auch gegenüber den

Aktionären gerecht werden. Die Aktionäre können sich also auch heuer wieder über eine attraktive Dividendenrendite freuen. Die Nachhaltigkeit der Dividendenpolitik ist für alle langfristig orientierten Anleger besonders wichtig: Der operative Cashflow der Post ist stark genug, dass wir eine attraktive Dividende an die Eigentümer abliefern und gleichzeitig weiterhin in die Zukunft investieren können. Das heißt konkret: Das umfangreiche Investitionsprogramm mit Kapazitätserweiterungen, innovativen Lösungen, neuen Sortiertechniken und Informationstechnologien für mehr Effizienz wird natürlich fortgesetzt. Auf dieser Basis kann die Österreichische Post auch weiterhin ein starker und zuverlässiger Partner in jeder Hinsicht sein. Wir bieten also weiterhin vor allem eines: Beständigkeit, Kontinuität, Zuverlässigkeit.

Herr Dipl.-Ing. Hitziger, das Briefgeschäft der Post hat heuer wieder ein Rekordergebnis verzeichnet. Worauf führen Sie das zurück?

HITZIGER: Das Briefgeschäft ist in der Tat etwas besser ausgefallen, als wir es erwartet hatten. Das liegt vor allem daran, dass wir es geschafft haben, den Basistrend der E-Substitution zu kompensieren. Das haben wir durch einige kleinere Akquisitionen geschafft, durch Sondereffekte aus diversen Wahlen und Volksbefragungen in Österreich sowie durch eine anhaltend hohe Kostendisziplin in der Logistik. Wir haben also „top line“ und „bottom line“ gut gearbeitet – die genannten Faktoren haben sowohl steigende Umsätze als auch ein steigendes EBIT ermöglicht. Am Basistrend der E-Substitution wird sich jedoch nichts ändern. Daher müssen wir weiter – wie schon bisher – an der Attraktivität unserer Dienstleistungen und an der Effizienz arbeiten.

Was bringt das neue Jahr für das Briefgeschäft der Post?

HITZIGER: Wir gehen davon aus, dass wir in Österreich weiterhin die Nummer eins bleiben. Trotzdem beginnt mit jedem neuen Jahr wieder ein neues Match. Im Mittelpunkt unserer Anstrengungen steht daher auch heuer die Erhöhung des Serviceerlebnisses und des Kundennutzens. Das heißt: Wir entwickeln neue Lösungen für unsere Kunden, sowohl in den Filialen als auch in der Zustellung. Wir wollen den Menschen das Leben so einfach wie möglich machen. Daher denken wir ständig über den Tellerrand hinaus und nicht nur über das klassische Briefgeschäft nach – auch deswegen, weil der Haupttrend der E-Substitution leider eine Konstante in unserem Geschäft geworden



ist. Gleichzeitig setzen wir alles daran, neue Lösungen so effizient wie möglich zu verwirklichen. Wir müssen immer beide Aspekte im Auge behalten: hohe Qualität für die Kunden und gleichzeitig hohe Effizienz in der internen Umsetzung. Im Postwesen befinden wir uns in einem ständigen Kreislauf aus Effizienz- und Optimierungsmaßnahmen.

Welche neue Kunden-Lösungen stehen uns ins Haus?

HITZIGER: Für die Privatkunden werden die augenscheinlichsten Änderungen in der nächsten Zeit in den Filialen stattfinden. Die Welt der Post-Filialen wird sich grundlegend wandeln: Es wird am Ende des Jahres mehr als 250 Selbstbedienungszonen mit Frankierautomaten, Abgabeboxen und Packstationen geben. Diese Einrichtungen werden rund um die Uhr verfügbar sein und damit den Komfort für die Kunden deutlich erhöhen. Für Großkunden bieten wir digitale Lösungen im Bereich Mail Solutions an, für Werbekunden neue Werbe-Tools. Wir haben viele neue Angebote im Gepäck und denken ständig über weitere Möglichkeiten nach, um neue oder veränderte Kundenbedürfnisse zu befriedigen.

Herr Dipl.-Ing. Umundum, wie hat sich der Paket-Bereich in Österreich generell entwickelt?

UMUNDUM: Im Geschäftsjahr 2013 haben wir neuerlich ein Rekordvolumen erzielt: 70 Millionen Pakete haben wir insgesamt transportiert.

DER VORSTAND

- **Georg Pölzl** (geb. 1957), ist seit Oktober 2009 Vorstandsvorsitzender und Generaldirektor (CEO) der Österreichischen Post.
- **Walter Oblin** (geb. 1969), verantwortet seit Juli 2012 als Finanzvorstand (CFO) den Finanzbereich der Österreichischen Post.
- **Walter Hitziger** (geb. 1960), ist seit Mai 2004 Vorstandsmitglied der Österreichischen Post und verantwortet seit September 2011 die neu zusammengeführte Division Brief, Werbepost & Filialen.
- **Peter Umundum** (geb. 1964), zeichnet seit April 2011 als Vorstandsmitglied für die Division Paket & Logistik der Österreichischen Post verantwortlich.

Einen neuen Tagesrekord haben wir dabei auch geschafft: An einem einzigen Tag – konkret dem 17. Dezember 2013 – haben wir 429.026 Pakete bearbeitet. Zusätzlich konnten wir die Qualität weiter verbessern.

Sind die Abholstationen ein spezielles Angebot für Paketkunden?

UMUNDUM: Ja, der Fokus liegt hier bewusst auf Paketen, denn der Paketmarkt für Privatkunden wächst weiter: Wir rechnen mit einem Wachstum von 3–6% im Jahr. Als Nummer eins in Österreich wollen wir die besten und bequemsten Lösungen für unsere Kunden schaffen und so optimales Service auch im Paketbereich erzielen. Wir haben mittlerweile mehr als 5.000 Empfangsboxen installiert. Die Abholstationen, ▶

„Die Nachhaltigkeit der Dividendenpolitik ist für alle langfristig orientierten Anleger besonders wichtig.“

WALTER OBLIN

„Wir denken ständig über den Teller- rand hinaus und nicht nur über das klassische Briefgeschäft nach.“

WALTER HITZIGER

die ebenfalls rund um die Uhr verfügbar sind, bilden eine attraktive Ergänzung zu diesem Angebot – Ende 2014 sollen rund 8.000 Empfangsboxen und 100 Abholstationen im Einsatz sein.

In Deutschland sind Sie mit der Entwicklung ja nicht so zufrieden. Wie geht es da weiter?

UMUNDUM: Wir müssen uns in Deutschland besonders auf unsere Stärken besinnen. Das heißt, dass wir auf der Umsatzseite einen klaren Fokus auf Pharma und Healthcare legen. In der ThermoMed wurde bereits gezeigt, dass diese Strategie funktioniert. Das neue EU-weite Reglement für gekühlte Pharmatransporte sehen wir dabei als große Chance. In der Branche gibt es verstärkte Nachfrage nach maßgeschneiderten Lösungen, die nahe am Kunden sind. Diese Lösungen werden wir weiter forciert anbieten, denn wir wollen bei diesem Trend auch in Zukunft Vorreiter sein. Auf der anderen Seite werden wir die Kostensituation weiter verbessern, indem wir vermehrt auf Insourcing von Leistungen setzen und mehr Dienstleistungen in der eigenen Wertschöpfungskette abbilden. Dadurch haben wir die Kostenkomplexität des Geschäfts besser im Griff und können Effizienzpotenziale besser heben.

Eines der wesentlichsten Ereignisse 2013 war der Schritt in die Türkei.

UMUNDUM: Ja, wir sind sehr stolz, dass wir diesen wichtigen Schritt geschafft haben. Durch unser gutes, langjähriges Vertrauensverhältnis zu



unseren türkischen Partnern ist uns der Einstieg in diesen spannenden und zukunftssträchtigen Markt gelungen. In einem ersten Schritt haben wir einen Anteil von 25% an der Nummer zwei im türkischen Paketmarkt erworben. Aras Kargo ist ein gut positioniertes Unternehmen, mit dem wir in einem partnerschaftlichen Ansatz für beide Seiten Mehrwert schaffen werden. Im Jahr 2013 hatten wir dort ein Absatzwachstum von rund 15%. Gemeinsam werden wir den Wachstumspfad des türkischen Marktes in Zukunft mitgestalten.

Herr Dr. Pölzl, das klingt nach einer spannenden Zukunft. Welche Aspekte sind Ihnen hier für die Österreichische Post besonders wichtig?

PÖLZL: Mir ist vor allem eines wichtig: Erfolg stellt sich nie von allein ein. Der wichtigste Treiber des Erfolgs sind die Mitarbeiter. Nur mit motivierten und engagierten Mitarbeitern können wir Kundenorientierung wirklich leben. Ein Unternehmen ist auf Dauer nur erfolgreich, wenn sowohl die Kunden als auch die Mitarbeiter zufrieden sind. Daher bin ich mir sicher, dass wir



„Alles in allem betrachtet können wir also auf ein gutes Jahr zurückblicken. Das ist sehr zufriedenstellend.“

GEORG PÖLZL



„Wir sind sehr stolz, dass wir den Einstieg in den zukunftssträchtigen türkischen Markt geschafft haben.“

PETER UMUNDUM

mit der Mitarbeiterentwicklung einen guten und richtigen Weg gehen. Wir haben heuer auch erstmals eine Mitarbeiterbefragung durchgeführt. Damit zeigen wir, dass uns offene und ehrliche Kommunikation wirklich wichtig ist. Die Befragung hat in vielen Bereichen hohe Zufriedenheit gezeigt. Sie hat aber auch auf Handlungsfelder hingewiesen, in denen neue Ansätze und Ideen notwendig sind. Damit sind für uns die nächsten Schritte klar. Wir arbeiten permanent daran, die Post als Organisation auf der Basis unserer vier strategischen Pfeiler weiterzuentwickeln – und zwar mit dem Ziel, ein noch besserer Partner für unsere Kunden zu sein. Diesen Weg gehen wir seit Jahren sehr konsequent. Dabei legen wir Wert darauf, wirklich alle Mitarbeiter auf allen Ebenen mitzunehmen, was nicht immer ganz so einfach ist. Wir arbeiten also weiter operativ und strategisch daran, Vorreiter zu bleiben.

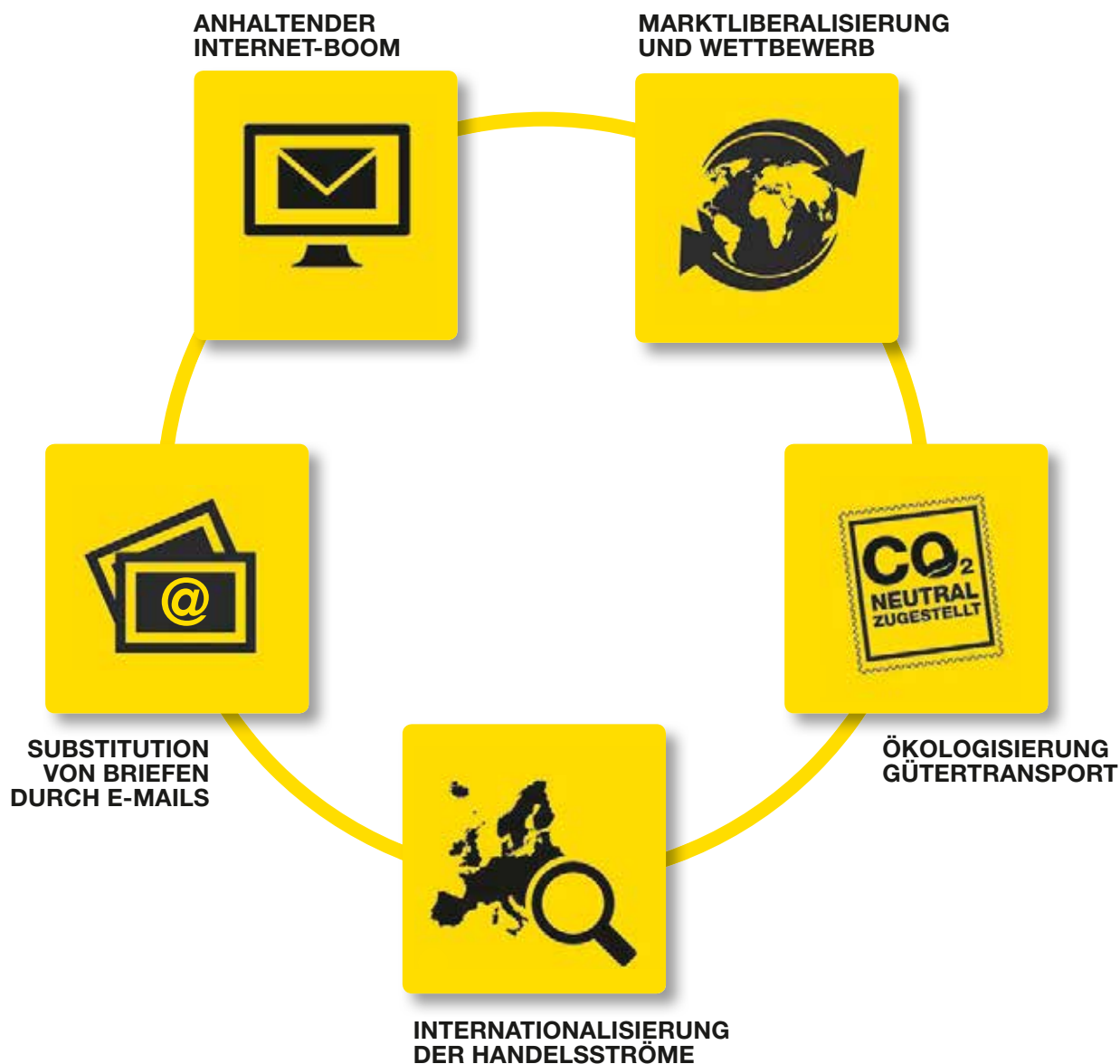
Was ist von der Österreichischen Post im Jahr 2014 zu erwarten?

PÖLZL: Von der Österreichischen Post ist einmal mehr Beständigkeit zu erwarten. Wir wollen weiterhin ein zuverlässiger Partner in allen Belangen sein. Und wir sind zuversichtlich, dass es uns weiterhin gelingen wird, unsere Zukunfts-, Leistungs- und Dividendenfähigkeit zu sichern und zu erhalten. Dazu werden wir die vier Säulen unserer Strategie weiter konsequent umsetzen.

Was den Ausblick für 2014 betrifft, wollen wir die Erwartungen des vergangenen Jahres fortzuschreiben: Wir gehen also hinsichtlich des Umsatzes von einer weiterhin stabilen Entwicklung aus – vor dem Hintergrund, dass wir weniger Briefe und mehr Pakete transportieren werden. Das mittelfristige Ziel einer EBITDA-Marge von 10–12% wird ebenfalls fortgeschrieben, dies erscheint uns weiterhin klar als realistische Bandbreite. Konkret haben wir uns vorgenommen, das EBIT 2013 in diesem Geschäftsjahr wieder etwas zu übertreffen. In der Ertragsentwicklung wollen wir also den stetigen Trend fortsetzen und damit die Beständigkeit, Konsistenz und Berechenbarkeit der Österreichischen Post beibehalten.

EIN MARKT IM UMBRUCH

Die Welt der Post- und Logistikdienstleistungen verändert sich und bietet sowohl Herausforderungen als auch Chancen.



Das Geschäft mit Post- und Logistikdienstleistungen ist von mehreren – teils gegenläufigen – Langfristrends geprägt. Global betrachtet haben sich einige Postgesellschaften sehr gut an diese Trends angepasst, andere wiederum kommen mit ihnen überhaupt nicht zu Rande. „Wir haben unsere Hausaufgaben gemacht“, sagt Generaldirektor Georg Pölzl. „Nur deswegen kann man die Österreichische Post heute durchaus als ein Vorzeigeunternehmen bezeichnen.“

E-Substitution – Rückgang im klassischen Briefgeschäft

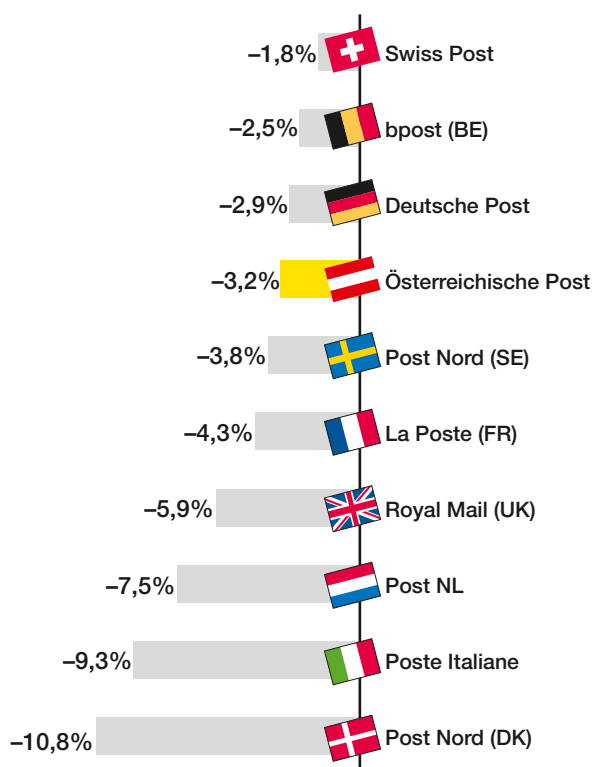
Die wohl größte Herausforderung im Postgeschäft besteht in der fortschreitenden Substitution des klassischen Briefs durch elektronische Kommunikationsformen, vor allem E-Mails. Dabei ist der Rückgang in Österreich im Vergleich zu anderen Ländern noch relativ moderat (siehe Grafik). So ist das Volumen im Geschäft mit adressierten Briefen hierzulande von 2008 bis 2012 im Durchschnitt nur um 3,2% pro Jahr zurückgegangen, in anderen europäischen Ländern wie etwa Dänemark gab es Rückgänge von bis zu 10%. Doch der Abwärtstrend hält weiter an und ist im Kern auch nicht beeinflussbar. Postanbieter reagieren auf diese Situation mit verschiedenen neuen Angeboten. Sie bestehen zumeist in einer Kombination von klassischer und digitaler Kommunikation, etwa der so genannten dualen Zustellung von Briefen. Die Österreichische Post hat sich zudem auch in der rein digitalen Zustellung als kompetenter Dienstleister etabliert, beispielsweise mit dem so genannten E-Gehaltszettel. Positiv zugunsten des klassischen Briefs wirkt sich weiterhin aus, dass sowohl Privat- als auch Business-Kunden zumindest für wichtige Dokumente weiterhin eindeutig die physische Zustellung bevorzugen.

E-Commerce – Boom bei Paketen für private Empfänger

Doch das Internet hat in der Post- und Logistikbranche auch für sehr positive Impulse gesorgt. Die Konsequenz aus dem rasanten Wachstum des Online-Shopping: Paketsendungen vor allem an Privatkunden nehmen stark zu. So wuchs der Internethandel einer Studie von EHI und Statista zufolge hierzulande innerhalb eines Jahres um

MARKTUMFELD BRIEF

JÄHRLICHE WACHSTUMSRATE ADRESSIERTES BRIEFVOLUMEN (2008-2012)



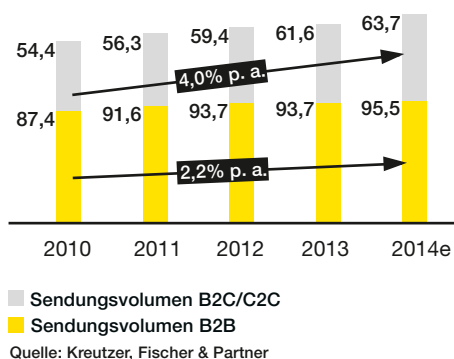
Quelle: Eurostat, Unternehmensdaten

19%. Bereits 54% aller Österreicher zwischen 16 und 74 Jahren kaufen online ein. Sie sorgten 2012 insgesamt für einen Umsatz von 2,5 Mrd EUR. Experten zufolge könnte demnächst auch der Online-Handel mit Lebensmitteln abheben – derzeit machen Lebensmittel erst 2,2% der Online-Umsätze in Österreich aus, das Potenzial ist entsprechend hoch. Und die Österreichische Post „schnuppert“ mit der Logistik für das „KochAbo“ bereits in dieses Wachstumsfeld hinein.

Laut einer Marktanalyse von Kreuzer Fischer & Partner kann sich der österreichische Paketmarkt speziell im Privatkundensegment über robuste Wachstumsraten freuen: So stieg das Paketvolumen im Bereich X2C im Jahr 2013 um 3,7% an, auch für 2014 wird ein Wachstum von 3,4% erwartet. Der entsprechende Wert für 2013 liegt bei B2B-Sendungen bei 0,1% bzw. 1,9% für ▶

MARKTUMFELD PAKET

SENDUNGSVOLUMEN IN MIO PAKETEN
 IN ÖSTERREICH



2014. Im B2B-Segment konnte die Österreichische Post jedoch ihren Marktanteil neuerdings ausbauen und hält nun rund 25%.

Liberalisierung – steigender Wettbewerb, neue Chancen

Die Liberalisierung der europäischen Postmärkte brachte mehr Wettbewerb und damit auch mehr Chancen für Wachstum. Die letzten acht Briefmärkte in Ost- und Mitteleuropa wurden 2013 vollständig liberalisiert. Im Heimmarkt Österreich ist der Briefmarkt bereits seit 1. Jänner 2011 vollständig für den Wettbewerb geöffnet. Das nach den Vorgaben der EU erlassene Postmarktgesetz definierte den Universaldienst neu, die Österreichische Post muss weiterhin die Versorgung mit qualitativ hochwertigen Postdienstleistungen in ganz Österreich sicherstellen. Aufgrund der sich stetig ändernden Kundenbedürfnisse liegt eine laufende Evaluierung des Universaldienstes und die Anpassung an neue Kundenanforderungen nahe.

Ökologisierung – höhere Ansprüche an Ressourcenschonung

Die wachsende Bedeutung des Klimaschutzes und die steigende Nachfrage nach ressourcenschonenden Gütertransporten haben die Österreichische Post dazu veranlasst, eine CO₂-neu-

trale Zustellung von Sendungen in Österreich zu entwickeln, die eine Belastung der globalen Klimabilanz vermeidet. Treibhausgasemissionen werden dabei z. B. durch den vermehrten Einsatz von Elektrofahrzeugen reduziert. Der Energiebedarf für diese soll durch die Errichtung von Photovoltaik-Dachanlagen gedeckt werden.

Internationalisierung – zusätzliche Impulse für das Paketgeschäft

Die Handelsströme werden immer internationaler – und mit ihnen die nachgefragten Logistikdienstleistungen. Internationale Sendungen sind deshalb ein weiterer wichtiger Faktor für das Wachstum des europäischen Kurier-, Express- und Paketmarkts (KEP), das in der Regel über der BIP-Zunahme liegt. Die Beteiligungen der Österreichischen Post in CEE profitieren zudem vom tendenziell dynamischeren Wirtschaftswachstum in dieser Region und ebenso vom Aufholbedarf in Sachen E-Commerce. Noch viel mehr gilt dies für die 2013 erworbene Beteiligung in der Türkei. Während der Paketumsatz pro Kopf in der Türkei gerade mal bei 11 EUR liegt, beträgt dieser Wert in Österreich 69 EUR, in Deutschland 116 EUR und in Norwegen sogar 233 EUR. Von 2011 bis 2013 ist der Umsatz mit Paketen in der Türkei laut Schätzungen um durchschnittlich 13% jährlich gewachsen. Diese Zahlen zeigen das enorme Wachstumspotenzial des türkischen Paketmarkts.

„Europa muss sich gegenüber seinen Nachbarn öffnen und etwa den Balkan rasch in seinen Wirtschaftsraum integrieren“, sagt Karl Aiginger, Chef des Wirtschaftsforschungsinstituts (Wifo). „Nur dann kann Europa wirtschaftlich wieder stärker wachsen und eine international bedeutende Rolle spielen. Die Österreichische Post macht mit ihrem Engagement im Osten genau das Richtige!“



„Die Österreichische Post macht mit ihrem Engagement im Osten genau das Richtige.“

KARL AIGINGER, LEITER WIRTSCHAFTSFORSCHUNGSMANAGEMENT



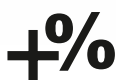
KLARE ZIELE, STETER KURS

Wohldefinierte Ziele sichern die langfristige Ertragskraft der Österreichischen Post und damit die erfolgreiche Zukunft eines der größten heimischen Unternehmen.

Wohin soll die Reise der Österreichischen Post gehen? Eine Frage, die für die Post seit der strategischen Neuausrichtung Anfang 2010 klar beantwortet ist. Die oberste Priorität des Managements gilt der langfristigen Sicherung der Ertragskraft. Dafür wurden konkret drei wirtschaftliche Ziele formuliert:



1. Solides Geschäftsmodell: Auf Konzernebene wird ein mittelfristiges Umsatzwachstum von 1–2% pro Jahr angestrebt. Während das Volumen bei adressierten Briefen aufgrund der E-Substitution weiter zurückgehen wird, nutzt die Post Wachstumschancen in anderen Bereichen. Diese liegen zum einen im wachsenden Paketgeschäft, zum anderen entwickelt die Post ständig neue Serviceangebote, um den Kundennutzen zu erhöhen und Umsatzpotenziale zu erschließen.



2. Hohe Ertragskraft: Eine solide Profitabilität ist wesentlich für eine nachhaltige Unternehmensperspektive. Daher strebt die Österreichische Post eine EBITDA-Marge von 10–12% an. Zu diesem Zweck werden kontinuierlich die Effizienz in allen operativen Abläufen gesteigert und die Kostenstruktur flexibilisiert.



3. Attraktive Dividende: Ein wesentlicher Eckstein der Unternehmensphilosophie ist die attraktive Dividendenpolitik. Jährlich sollen zumindest 75% des Nettoergebnisses an die Aktionäre ausgeschüttet werden. Ziel ist es somit, die Dividende im Einklang mit dem Konzernergebnis weiterzuentwickeln. Seit dem Börsengang 2006 hat die Österreichische Post, gemessen am Total Shareholder Return, einen Wertzuwachs von fast 150% erwirtschaftet. ▶

STRATEGISCHE ECKPFEILER ALS ZUVERLÄSSIGER KOMPASS

Die Österreichische Post hat 2010 vier Kernstrategien definiert, die seither den Kurs des Unternehmens erfolgreich steuern.

1. VERTEIDIGUNG DER MARKT- FÜHRERSCHAFT IM KERNGESCHÄFT



3. EFFIZIENZSTEIGE- RUNG UND FLEXIBILI- SIERUNG DER KOSTEN- STRUKTUR



Ausgehend von den auf der Vorseite vorgestellten Zielen hat der Vorstand der Österreichischen Post Anfang 2010 vier Kernstrategien definiert. Die konsequente Umsetzung dieser Kernstrategien bildet den durchgehenden unternehmerischen Kompass für die Österreichische Post. Während die übergeordneten Kernstrategien über die Zeit stabil sind, werden die thematischen Umsetzungsschwerpunkte jährlich den aktuellen Entwicklungen angepasst. Die Erfolge der letzten Jahre zeigen, dass der strategische Kurs der Post in die richtige Richtung führt.

1. Verteidigung der Marktführerschaft im Kerngeschäft

Die Österreichische Post ist Marktführerin im heimischen Brief- und Paketgeschäft. Ein wesentlicher strategischer Pfeiler besteht darin,

diese starke Position zu erhalten bzw. speziell im Bereich der Paketzustellung weiter auszubauen. Besonderes Augenmerk gilt daher unter anderem der Sicherung einer weiterhin sehr hohen Servicequalität. Auch die Tochtergesellschaft feibra als alternativer Zustellungsdienst hat sich als sinnvolle Ergänzung des Post-Leistungspotfolios bewährt. Im Paketbereich konnte die Marktführerschaft verteidigt bzw. der Marktanteil ausgebaut werden. Diese positive Entwicklung soll nicht zuletzt durch die Entwicklung weiterer Fulfillment-Angebote fortgesetzt werden.

2. Profitables Wachstum in definierten Märkten

Zur Kompensation rückläufiger Absatzmengen bei adressierten Briefen verfolgt die Österreichische Post eine fokussierte Wachstumsstrategie.

EINFLUSS- UND ERFOLGSFAKTOREN

... IN EINEM HERAUSFORDERNDEN UMFELD

EXTERN

- Konjunktorentwicklung
- E-Substitution adressierter Briefe
- Paketmengenwachstum durch Boom im Online-Handel
- Faktorkostensteigerungen und Personalkostenentwicklung
- Regulatorisches Umfeld

INTERN

- Starke Markenbekanntheit und positives Wertegerüst
- Auf Kundenbedürfnisse ausgerichtete Produkte
- Kundennähe und flächendeckendes Vertriebsnetz
- Zuverlässigkeit der Dienstleistung
- Leistungsfähige und kosteneffiziente Logistiknetze (Skaleneffekte)
- Internationale Anbindung und Logistiknetzwerke
- Erschließung von weiteren Wachstumsfeldern



2. PROFITABLES WACHSTUM IN DEFINIERTEN MÄRKTEN



4. KUNDEN-ORIENTIERUNG UND INNOVATION

Im Vordergrund steht hier zunächst das Paket- und Logistikgeschäft, in dem die Österreichische Post zwei Stoßrichtungen verfolgt: Zum einen ist dies die Nutzung von Wachstumschancen im B2B- und B2C-Paketgeschäft in angrenzenden Ländern und Regionen (insbesondere CEE und Türkei). Zweiter Schwerpunkt ist die verstärkte Präsenz in der Pharmalogistik, so etwa der Ausbau der Aktivitäten in der temperaturgeführten Logistik oder die Entwicklung neuer Geschäftsmodelle mit Bezug zur Pharmalogistik (z. B. AEP – siehe Seite 46). Im Briefbereich wiederum nutzt die Österreichische Post lokale Wachstumschancen in CEE, die sich durch die mittlerweile abgeschlossene Liberalisierung ergeben. Daneben baut sie in Österreich im Rahmen des Geschäftsfelds Mail Solutions systematisch ihre Services rund um den physischen Brief weiter aus.

3. Effizienzsteigerung und Flexibilisierung der Kostenstruktur

Die Österreichische Post setzt auf eine kontinuierliche Steigerung der Effizienz in allen Bereichen. Diese Bemühungen sollen nicht zuletzt sicherstellen, dass die strategische Zielsetzung einer nachhaltig hohen Ertragskraft trotz rückläufiger Briefmengen weiterhin erreicht wird. Wesentlichen Anteil an der Festigung der Kostenführerschaft haben regelmäßige Investitionen in die Modernisierung der Logistikinfrastruktur, von neuen Anlagen für die Sortiertechnik bis hin zu Handhelds für die Zusteller. Im Jahr 2013 erfolgte zudem der Spatenstich für ein neues Verteilzentrum in Allhaming. Auch die Prozess- und Personalkosten werden laufend überprüft und optimiert. Dazu zählt auch eine stetige Verbesserung der Netzwerkinfrastruktur (z. B. durch den Neubau bzw. die Modernisierung von Verteilzentren und Filialen). All diese Maßnahmen bewirken, dass die Österreichische Post mit weniger Zeitaufwand mehr Services erbringen bzw. ihren Aufwand flexibler an die aktuelle Nachfrage anpassen kann.

4. Kundenorientierung und Innovation

Nur mit attraktiven Angeboten, die konkrete Bedürfnisse der Kunden befriedigen, kann die Österreichische Post langfristig erfolgreich sein. Daher setzt das Unternehmen auf laufende Innovation im Leistungsportfolio, um den Kundennutzen stetig zu erhöhen. Sowohl Privat- als auch Geschäftskunden soll das Leben leichter gemacht werden – etwa durch die Ausweitung von 24/7-Angeboten und von Selbstbedienungsfoyers, ein neues, modernes Filialdesign oder das KUVERT, den Sammelumschlag für Werbesendungen. Parallel dazu erweitert die Post laufend ihre Online-Angebote und setzt auch gezielte Maßnahmen zu deren breiterer Nutzung, um sich nachhaltig als österreichische Nummer eins in Sachen Online-Kommunikation zu etablieren. ■

WEGWEISER IN DIE ZUKUNFT

Die Post orientiert sich konsequent an den drei Kernwerten ihres Leitbildes und sichert dadurch ihre nachhaltige Ertragskraft.

An der Entstehung des Leitbildes waren 500 Mitarbeiter beteiligt.



Wer über einen guten Kompass verfügt, muss ihn adäquat einsetzen können, um auf dem richtigen Weg zu bleiben. Dies gilt ebenso für die Kernstrategien, die den unternehmerischen Kompass der Österreichischen Post darstellen. Die Frage, in welcher Form diese Strategien umgesetzt werden sollen, wird durch das Leitbild der Post beantwortet. Die drei Kernwerte des Leitbildes bilden damit gewissermaßen den geistigen Hintergrund jeder Tätigkeit im Unternehmen und bestimmen, in welcher Form die definierten Ziele angestrebt werden.

„Erst wenn die gesamte Mannschaft eine klare Vorstellung davon hat, wo der Weg hinführen soll, und auch davon, warum das so ist, ziehen wirklich alle an einem Strang“, erklärt Generaldirektor Georg Pözl die Bedeutung des Leitbildes. Dieses wurde bereits im Jahr 2010 in einem umfassenden Prozess entwickelt und hat sich als Wegweiser in die Zukunft seither bestens bewährt.

„Automatisch zukunftsorientiert“

So breit die Entstehung des Leitbildes angelegt war – rund 500 Mitarbeiter aus allen Bereichen des Konzerns wurden einbezogen –, so klar und präzise ist das Ergebnis. Im Zentrum stehen drei Kernwerte: Kundenorientierung, Wirtschaftlichkeit/Nachhaltigkeit sowie Kommunikation/Wertschätzung. Gelingt eine Ausrichtung an diesen drei Werten, ergibt sich praktisch von selbst eine nachhaltige Unternehmensführung. Pözl: „Wenn ein Unternehmen in den grundlegenden Fragen richtig gesteuert wird, dann agiert es sozusagen automatisch zukunftsorientiert und damit nachhaltig.“ Damit schließt sich der Kreis: Denn der nachhaltige Erfolg des Unternehmens und damit die nachhaltige Sicherung seiner Ertragskraft hat für das Management oberste Priorität. Wobei eine nachhaltige Entwicklung nicht nur rein ökonomische Aspekte umfasst, sondern auch das gesellschaftliche Umfeld, die Umwelt und natürlich die Mitarbeiter. Das Erreichen der umfassenden Nachhaltigkeitsziele der Post und gute Beziehungen zu allen Stakeholdern wirken sich ebenfalls positiv auf eine langfristig gesicherte Ertragskraft aus. Mehr zum Thema Nachhaltigkeit erfahren Sie ab Seite 70. ■

UMFASSENDE STEUERUNG

DIE STEUERUNGSPARAMETER DER ÖSTERREICHISCHEN POST

Ein umfassendes Steuerungssystem berücksichtigt das gesamte Unternehmensgefüge. Der Fokus der Österreichischen Post liegt hier klar auf den Kennzahlen Umsatz, EBITDA, EBIT und Free Cashflow sowie auf nicht finanziellen Leistungsindikatoren wie etwa der Kundenzufriedenheit. Parallel dazu misst das Unternehmen auch der Wirtschaftlichkeit (ROI) von Investitionen in neue Anlagen und Infrastruktur sowie von Beteiligungen einen sehr hohen Stellenwert bei. „Nur auf diese Weise kann sichergestellt werden, dass zum richtigen Zeitpunkt die richtigen Entscheidungen getroffen werden“, sagt Alexander Koch, Leiter Konzerncontrolling.

Generell setzt die Post auf die Einhaltung einheitlicher Standards und eine klare Ergebnisausrichtung auf Top-Ebene. Diese Eckpunkte werden noch um bereichsspezifische Produktivitäts- und Qualitätskennzahlen ergänzt. Ein hohes Maß an Durchgängigkeit und die damit verbundene Transparenz zwischen unterschiedlichen Steuerungseinheiten sollen zudem das Wachstum neuer Geschäftsfelder unterstützen und das Thema Kosteneffizienz in allen Bereichen sichtbar machen. Insgesamt konnte die Österreichische Post dadurch in den letzten Jahren aus ihrem Cashflow nicht nur die notwendigen Investitionen bzw. Akquisitionen finanzieren, sondern auch eine attraktive Dividendenpolitik gewährleisten.

KLARE ZIELE

UM IHRE ERTRAGSKRAFT LANGFRISTIG ZU SICHERN,
HAT DIE ÖSTERREICHISCHE POST DREI ZIELE FESTGELEGT.

FAKTEN

UNTERNEHMEN UND STRATEGIE

5,7 MRD

SENDUNGEN WURDEN
IM JAHR 2013 VON DER
ÖSTERREICHISCHEN POST
ZUGESTELLT.

2,37 MRD

EUR UMSATZ ERWIRT-
SCHAFTETE DIE POST IM
JAHR 2013.

186 MIO

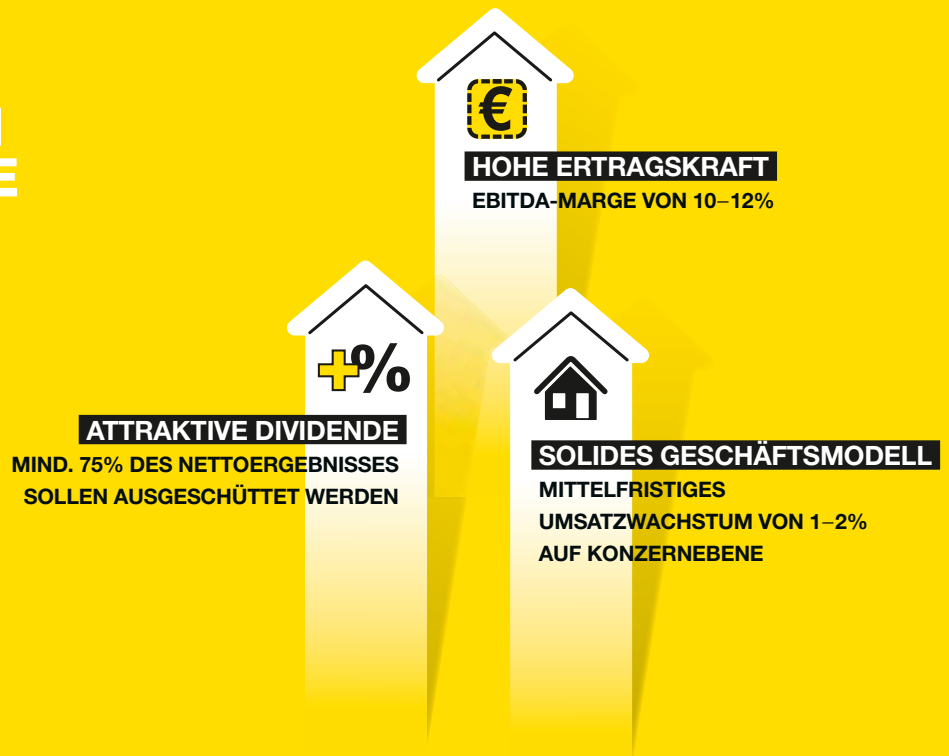
EUR BETRUG 2013
DAS EBIT DER POST –
EIN PLUS VON 2,0%.

1,90

EUR PRO AKTIE WERDEN
DER HAUPTVERSAMMLUNG
ALS DIVIDENDE VORGE-
SCHLAGEN.

9,8%

SO DEUTLICH KONNTE DIE
POST IHRE CO₂-EMISSIONEN
2012 REDUZIEREN.



STRATEGISCHE ECKPFEILER

VIER KERNSTRATEGIEN
STEUERN SEIT 2010
ERFOLGREICH DEN KURS DER
ÖSTERREICHISCHEN POST.

1.

VERTEIDIGUNG
DER MARKT-
FÜHRERSCHAFT IM
KERNGESCHÄFT

2.

WACHSTUM IN
DEFINIERTEN
MÄRKTEN

3.

EFFIZIENZ-
STEIGERUNG UND
FLEXIBILISIERUNG
DER KOSTEN-
STRUKTUR

4.

KUNDEN-
ORIENTIERUNG
UND INNOVATION

EIN GEMEINSAMES LEITBILD FÜHRT ZU NACHHALTIGER ENTWICKLUNG

- 1. KUNDENORIENTIERUNG**
WIR STELLEN DEN KUNDEN IN DEN MITTELPUNKT
- 2. WIRTSCHAFTLICHKEIT UND NACHHALTIGKEIT**
WIR HANDELN ZUKUNTSORIENTIERT
- 3. KOMMUNIKATION UND WERTSCHÄTZUNG**
WIR ALLE SIND DIE POST

ÖKONOMIE

ÖKOLOGIE

GESELLSCHAFT

MITARBEITER



STARKES FUNDAMENT

NUMMER EINS IN ÖSTERREICH

Ob Weihnachtsstress oder Sommerhitze: Bei den Zustellern der Post sind Ihre Briefe und Pakete in guten Händen. Und das wird nicht zuletzt durch den Boom beim Online-Shopping immer wichtiger. 20.000 Mitarbeiter, 9.000 Fahrzeuge und knapp 1.900 Geschäftsstellen bilden das logistische Rückgrat des Landes: Die Österreichische Post steht allen Österreichern flächendeckend zu Diensten und liefert auch in Spitzenzeiten Top-Qualität.



FLÄCHENDECKEND DIE NUMMER EINS

Die Österreichische Post sichert die postalische Grundversorgung im ganzen Land: flächendeckend für alle, in ausgezeichneter Qualität und grenzenlos zuverlässig.



Interaktiver Inhalt –
Erklärung auf Seite 103

Mehr als die Hälfte
der rund 20.000
Post-Mitarbeiter
arbeitet in der
Zustellung von
Briefen und Paketen.



Die Österreichische Post ist für die Menschen in diesem Land nicht bloß irgendein Unternehmen, sondern buchstäblich ein Teil ihres Alltags. Nur die Post bringt tagtäglich Briefe und Pakete zu jeder Adresse in ganz Österreich. Nur die Post sichert damit die postalische Grundversorgung der gesamten Bevölkerung. Die Post hat heute eines der größten Privatkundennetze des Landes und damit eine dichtere Präsenz als jede Supermarktkette. Die ehemalige Monopolistin muss sich heute im Wettbewerb behaupten – und ist nach wie vor klare Marktführerin in den meisten Segmenten. So sehr sich die Ansprüche der Kunden auch ändern und die Post entsprechend an Innovationen tüfelt, neue Produkte lanciert und neuerdings auch den Look ihrer Filialen modernisiert hat – auf gewisse Dinge soll man sich auch in Zukunft verlassen können. Ihre starke Stellung im Heimmarkt und in ihrem Kerngeschäft will die Post auch im 21. Jahrhundert bewahren und ausbauen. Denn auch im 21. Jahrhundert ist die Post grenzenlos zuverlässig.

Kunden? Fans!

Milliarden Briefe und Pakete werden durch die Post jedes Jahr flächendeckend zugestellt. Das geht nicht ohne Menschen – viele Menschen. Beinahe 20.000 Personen arbeiten für die Post in Österreich, mehr als die Hälfte davon als Zusteller. Dabei handelt es sich nicht einfach um „Briefträger“ und „Paketboten“ – viel wichtiger ist der persönliche Kontakt mit den Menschen. „Die meisten Zusteller, vor allem in ländlichen Gegenden, kennen ihre Kunden persönlich“, sagt ▶

**„Die meisten Zusteller,
vor allem in ländlichen
Gegenden, kennen ihre
Kunden persönlich.“**

ASTRID KRENN,
LEITERIN BRIEFLOGISTIK WEST



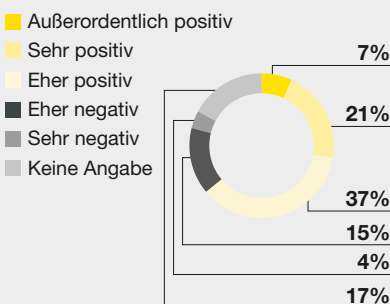
ZUGANG ZUM BESTEN NETZ

Die Österreichische Post bietet flächendeckende Versorgungssicherheit im ganzen Land. Grundlage dafür ist das dichteste Privatkundennetz Österreichs. 1.894 Geschäftsstellen sorgen für regionale Erreichbarkeit: 535 eigenbetriebene Filialen sowie 1.359 Post Partner – also Lebensmittelgeschäfte, Tankstellen, Trafiken oder Gemeindeämter, die neben ihrem ursprünglichen Geschäft auch als Poststelle fungieren.

Die Ausweitung des Post Partner-Netztes sorgt für kürzere Wege und bessere Öffnungszeiten, gleichzeitig stärkt sie wirtschaftliche Strukturen im ländlichen Raum – indem sie etwa dem Nahversorger im Dorf mehr Kunden und mehr Umsatz bringt. Ebenfalls bewährt hat sich die Kooperation zwischen Post und BAWAG P.S.K.: Das erweiterte Angebot wird sehr gut angenommen.

NEUES FILIALNETZ KOMMT GUT AN

BEURTEILUNG DER GEMEINSAMEN FILIALEN VON POST UND BAWAG P.S.K.



1.894

GESCHÄFTSSTELLEN SORGEN FÜR DIE REGIONALE ERREICHBARKEIT

476

POST-GESCHÄFTSSTELLEN WERDEN GEMEINSAM MIT DER BAWAG P.S.K. GEFÜHRT

Astrid Krenn, Leiterin Brieflogistik West. Es handelt sich um Menschen, denen die Kunden vertrauen und denen sie mit Sympathie begegnen. Das hat im Jahr 2013 sehr eindrucksvoll die Kampagne „Österreich wählt die Superpostler“ gezeigt. Rund 430.000 Stimmen wurden bei dem Voting abgegeben – das hat sogar die Verantwortlichen in der Unternehmenszentrale positiv überrascht. Und rund 3.600 Post-Mitarbeiter haben mehr als zehn Stimmen von ihren Kunden – um nicht zu sagen: Fans – erhalten. Welches andere Unternehmen könnte so eine

Erfolgsbilanz vorweisen?

Österreichs größter Fuhrpark

Die hohen Sympathiewerte für die Mitarbeiter der Post sind freilich nur möglich, wenn auch im Hintergrund alles reibungslos funktioniert. Dass dem so ist – dafür sorgt die High-Tech-Ausstattung des Unternehmens, und zwar in allen Bereichen. Das fängt an bei der flächendeckenden, hochinnovativen Logistikinfrastruktur mit sechs Brief- und sieben Paketverteilzentren. Hier bündeln sich die Kommunikations- und

Millionen Briefe und Pakete werden täglich in den hochmodernen Logistikzentren der Post bearbeitet. 5,7 Mrd Sendungen waren es 2013 insgesamt.



Warenströme Österreichs, werden auf insgesamt 17,5 Kilometer langen Förderbändern mit modernster Scan-Ausrüstung sortiert und dann mithilfe des größten Fuhrparks Österreichs – immerhin 9.000 Fahrzeuge – zuverlässig zu den Empfängern gebracht. Die Zusteller sind seit 2013 komplett mit modernen Handheld-Computern ausgestattet, die ihre Arbeit wesentlich erleichtern. Selbst der Kilometerstand des Dienstwagens kann mit diesem Gerät leicht erfasst werden – Papierkrieg ist damit ein Ding der Vergangenheit. Regelmäßige Investitionen sorgen also dafür, dass alles auf dem modernsten Stand ist.

Das beste Netz Österreichs

„Die Innovationsfreude der Post ist freilich auch für die Kunden spürbar“, sagt Alexander Frech, Leiter des Bereichs Vertrieb Filialen in der Österreichischen Post. So sind aktuell in vielen Filialen Änderungen sichtbar: Das Design wird modernisiert, immer mehr Filialen erhalten den zeitgemäßen, funktionellen neuen Look. Gleichzeitig wird das Kundenservice ausgebaut, vor allem durch die neuen Selbstbedienungszonen, die den Kunden das Erledigen ihrer Postgeschäfte rund um die Uhr, unabhängig von den Öffnungszeiten, erlauben. Dadurch baut die Post ihre Spitzenstellung in Sachen Qualität und Service weiter aus.

Vorgaben werden übertroffen

Die Post hat bereits heute das beste Netz Österreichs. Als Universaldienstleister ist der Post vom Gesetzgeber ein Standortnetz mit mindestens 1.650 Geschäftsstellen vorgeschrieben. Tatsächlich übertrifft sie diese Vorgabe deutlich: Per Ende 2013 sorgten insgesamt 1.894 Geschäftsstellen – 535 eigene Filialen und 1.359 Post Partner – für flächendeckenden Netzzugang und höchste Qualität auch in Spitzenzeiten. Das Konzept der Post Partner hat sich dabei als besonders sinnvolle, kundenorientierte und effiziente Maßnahme sehr gut bewährt. Die Post Partner sind Geschäfte oder andere Einrichtungen, die zusätzlich auch als Poststelle fungieren: beispielsweise Lebensmittelgeschäfte ▶

„Die Innovationsfreude der Post ist auch für die Kunden spürbar.“

ALEXANDER FRECH,
LEITER VERTRIEB FILIALEN



„JEDEN TAG HÖCHSTE QUALITÄT“

Sowohl bei der Zustellung von Briefen und Paketen als auch bei der Logistik für den neuen Online-Shop vertraut dm drogerie markt auf die Österreichische Post.



Harald Bauer ist Geschäftsführer bei dm drogerie markt.

dm drogerie markt ist der größte Drogeriefilialist in Mittel- und Osteuropa. Welche Faktoren sind für Ihren Geschäftserfolg besonders relevant?

HARALD BAUER: Wir wollen unseren Kundinnen und Kunden die Geschäfte mit der besten Einkaufsatmosphäre bieten und das kompetenteste Angebot bei Produkten und

Dienstleistungen zu einem attraktiven Preis zur Verfügung stellen. In der Kommunikation orientieren wir uns ausschließlich am dm-Markenleitbild und setzen einerseits auf einen sehr persönlichen Dialog mit unseren Stammkunden, andererseits nutzen wir die hohen Reichweiten klassischer Werbung.

Welche Rolle spielt dabei die Österreichische Post?

BAUER: Eine ganz grundlegende: Unser elf Mal jährlich erscheinendes Kundenmagazin „active beauty“ mit einer Auflage von über 1 Mio Stück wird von der Post gedruckt, personalisiert, gebunden und ausgeliefert. Das Gleiche macht die Post für unsere themenbezogenen Direct Mails, etwa zum Thema Mund- und Zahnpflege oder Hautpflege. Auch unser Flugblatt „Journal Express“ wird von der Post verteilt, ebenso die Sendungen im Rahmen unseres „dm-babybonus“-Programms – hier hat die Post auch den Versand der Gutscheine und die Konfektionierung der Welcome-Päckchen übernommen.

Und wie sind die Erfahrungen mit Ihrem neuen Online-Shop?

BAUER: Ausgezeichnet. Auf meindm.at sind derzeit bereits rund 5.000 unserer Artikel online bestellbar. Die gesamte Logistik übernimmt die Post durch die 100%-Posttochter Systemlogistik mit einem eigenen Lager in Wien. Die Bestellungen aus dem Webshop werden direkt von Systemlogistik kommissioniert, verpackt und über das Paketnetzwerk der Post großteils am Folgetag in ganz Österreich zugestellt. Als kundenorientiertes Unternehmen ist uns wichtig, dass wir uns jeden Tag auf höchste Qualität verlassen können. Wir legen auch Wert darauf, dass bei der Post soziale Standards eingehalten werden. Außerdem haben wir uns für eine klimaneutrale Zustellung entschieden.

te, Tankstellen, Trafiken oder Gemeindeämter. Die zusätzliche Einnahmequelle und die höhere Kundenfrequenz führen zu mehr Umsatz und stärken damit die wirtschaftliche Grundlage dieser vorwiegend kleinen Betriebe. Damit sichert die Post nicht zuletzt funktionierende wirtschaftliche Strukturen gerade auch in ländlichen Regionen. Für die Kunden wiederum bedeuten die Post Partner kürzere Wege und längere Öffnungszeiten. Die Zusammenarbeit der Österreichischen Post mit ihren Post Partnern reicht von regelmäßiger Betreuung über Schulungen bis hin zu speziellen, partnergerechten Produkten. Ebenfalls ausgebaut wurde 2013 die Kooperation der Post mit der BAWAG P.S.K. Mittlerweile gibt es bereits 476 gemeinsame Filialen, die unter einem Dach sowohl Post- als auch Bankdienstleistungen anbieten.

Regelmäßige Kundenumfragen zeigen hohe Zufriedenheitswerte mit dem Service der Post und den Leistungen der Mitarbeiter – interessanterweise sieht dies besonders die jüngere Bevölkerung so. Auch externe Messungen belegen die ausgezeichnete Qualität: 95,5% der Briefe wurden 2013 bereits am Tag nach ihrer Aufgabe zugestellt – und damit noch mehr als die vom Staat geforderten 95%.

Wichtiger Partner der Werbewirtschaft

Die Post ist sowohl für Privat- wie auch für Geschäftskunden ein grenzenlos zuverlässiger Partner. In ganz besonderem Maß gilt das für die Werbewirtschaft. „Denn das Flugblatt ist

in Österreich nach wie vor ein extrem wichtiges Werbemedium“, sagt Heinrich Hamerschmidt, Teamleiter Werbepost & Dialog. Mit dem KUVERT, dem Sammelumschlag für Werbung, erreichen Unternehmen zweimal die Woche 3,2 Mio Haushalte. Rund um den Multi-Channel-Dialog hat die Post ein großes Dialogmarketing-Portfolio aufgebaut – von Geomarketing bis hin zu Profiling- und Clustering-Lösungen. Und überall denkt die Post heute auch digitale Lösungen mit und hat sich mittlerweile als *die* Partnerin schlechthin für die Verbindung von physischer und elektronischer Kommunikationswelt etabliert. Davon profitieren nicht nur Werbekunden, sondern alle Unternehmen, die in ihren Geschäfts- und Verwaltungsprozessen Kosten einsparen wollen. Hier bietet die Post mit dem Geschäftsfeld Mail Solutions innovative Lösungen für die Optimierung von Poststellen und weiteren Kommunikationsprozessen.

feibra: erfolgreiche Zwei-Marken-Strategie

Als sehr erfolgreich hat sich die Zwei-Marken-Strategie mit feibra erwiesen. „Nicht alle Kunden haben die gleichen Bedürfnisse und wollen das gleiche Produkt“, sagt feibra-Geschäftsführer Franz Hausleitner. „Mit feibra bieten wir eine Alternative zu den bekannten Dienstleistungen der Post.“ Bereits seit 2004 ist das Unternehmen als Tochter der Post in der Zustellung von unadressierter Werbepost aktiv. Seit 2011 wurde das Leistungsangebot auf adressierte Geschäftspost

Die 476 gemeinsamen Filialen von Post und BAWAG P.S.K. werden von den Kunden gut angenommen.



Interaktiver Inhalt –
Erklärung auf Seite 103



ausgeweitet. Wenn die Sendung nicht unbedingt am nächsten Tag beim Empfänger sein muss, können bei Direct Mails, Zeitungen, Zeitschriften und Briefen dadurch bis zu 15% an Porto gespart werden. Möglich wird dieser Preisvorteil auch durch eine Konzentration auf Ballungsräume. Über ein Netz von 26 Logistikzentren stellt feibra jährlich 1,2 Mrd Sendungen zu.

Komplexe Logistiklösungen

„Der boomende Online-Handel wäre ohne die Logistik der Post ebenfalls nicht denkbar“, so Max Moser, Leiter Paketlogistik Österreich. Das Unternehmen ist heute der führende Dienstleister für das Ausliefern von Versandhandelspaketen. Mit den erwähnten sieben Paketverteilzentren sowie 17 eigenen Zustellbasen ist die

„Der boomende Online-Handel wäre ohne die Logistik der Post nicht denkbar.“

MAX MOSER, LEITER
PAKETLOGISTIK ÖSTERREICH



flächendeckende und rasche Zustellung von Paketen in ganz Österreich gewährleistet – durchgängige Sendungsverfolgung inklusive. Für ihre Zuverlässigkeit steht die Post im Falle des Falles auch ein: Für jedes Paket in Österreich haftet sie mit bis zu 510 EUR, für EMS-Sendungen in Österreich mit bis zu 1.500 EUR.

Die Post deckt die Basis-Services perfekt ab: Zusätzliche Leistungen zum reinen Transport von A nach B werden aber in Zukunft immer wichtiger, um sich vom Wettbewerb noch deutlicher abzugrenzen. Die Post bietet hier mit ihrer Tochter Systemlogistik verschiedenste Logistikleistungen entlang der gesamten Wertschöpfungskette – von der Warenannahme über die Lagerung, Kommissionierung und Verpackung bis hin zum Versand und zum Retourenmanagement. Vielfältige Lösungen für unterschiedlichste Kundenbedürfnisse – rund um den Kern der klassischen Post- und Logistikdienstleistungen – sind für die Österreichische Post heute eine Selbstverständlichkeit: von Online- und Selbstbedienungslösungen für Privatkunden bis hin zu Webshop-Programmierung oder professionellen Marketingleistungen für Betriebe. Denn man muss manches verändern, um das Gute zu bewahren – so auch die Pole Position im Kerngeschäft der Post.

Mehr als 9.000 Post-Fahrzeuge sind in Österreich unterwegs, um Briefe und Pakete zuverlässig zuzustellen.

EIN MOTOR FÜR DIE VOLKSWIRTSCHAFT

Die Österreichische Post ist für 0,5% des heimischen BIP verantwortlich und sichert länderübergreifend 39.000 Arbeitsplätze.

Mit ihren 20.000 Mitarbeitern ist die Österreichische Post eines der wichtigsten Unternehmen der heimischen Volkswirtschaft. Als Nummer eins in Sachen Post- und Logistikdienstleistungen stellt sie quasi das „Backbone“ des Wirtschaftssystems dar und sorgt für den reibungslosen Austausch von Informationen und Waren zwischen Unternehmen, öffentlichen Einrichtungen sowie Konsumenten bzw. Bürgern.

Die Relevanz der Post ist auch in harten Zahlen zu messen. Laut einer im Jahr 2013 durchgeführten Studie des Forschungsinstituts Economica generierte die Österreichische Post im Jahr 2012 eine Wertschöpfung von in Summe 2,1 Mrd EUR, davon mehr als 1,4 Mrd EUR in Österreich. Diese Zahl inkludiert neben der Leistung der Post selbst auch jene, die entlang der gesamten Wertschöpfungskette bei Vorleistungsbetrieben erzielt wird. Ebenso erfasst sind die so genannten Einkommenseffekte, das heißt jene Wertschöpfung, die über die generierten Einkommen zusätzlich geschaffen wird. Anna Kleissner, Senior Researcher am Economica Institut für Wirtschaftsforschung: „Die Post ist ja nicht nur für die Wertschöpfung im eigenen Haus verantwortlich, sondern sie regt auch zusätzliche Aktivität und damit zusätzliches Einkommen in Zulie-

ferbetrieben an.“ Das Einkommen, das dadurch in Summe entsteht und beispielsweise auf das Gehaltskonto eines Mitarbeiters (der Post oder eines Zulieferbetriebs) wandert, verursacht seinerseits wieder weitere Wertschöpfung, indem der Mitarbeiter etwa Konsumprodukte kauft oder in eine neue Wohnung investiert.

„Die Post ist sehr wertschöpfungsintensiv“

Die 1,4 Mrd EUR an Wertschöpfung im Inland, die der Post zuzurechnen sind, machen 0,51% des gesamten österreichischen Bruttoinlandsprodukts (BIP) aus. Eine genauere Analyse macht noch deutlicher, wie tief die Post in die österreichische Volkswirtschaft integriert ist. Etwa 70% der Gesamtausgaben, das heißt rund 1,5 Mrd EUR, verbleiben im Inland. Davon wiederum werden 65% für Personalkosten ausgegeben. „Im Verhältnis zum Branchendurchschnitt von 49% sind das sehr hohe Werte. Das zeigt, dass die Dienstleistungen der Post in Österreich sehr wertschöpfungsintensiv sind“, so Kleissner. Mehr als 96% der Ausgaben werden in Österreich wieder als Wertschöpfung wirksam – ein weiteres Zeichen dafür, wie stark die Österreichische Post regional verankert und vor Ort für weitere Wertschöpfung und Beschäftigung verantwortlich ist.

Wer Einkommen schafft, schafft auch Beschäftigung: So sichert und schafft die Post in Österreich rund 29.000 Jobs. Das sind 0,68% aller heimischen Arbeitsplätze. Länderübergreifend – also unter Berücksichtigung ihrer internationalen Aktivitäten – schafft die Post sogar Arbeit für rund 39.000 Menschen.

Monetärer Nutzen für Republik Österreich

Für Volkswirtschaft und Steuerzahler gleichermaßen höchst relevant sind auch die Finanzleistungen eines Unternehmens an die öffentliche Hand. Der „fiskalische Beitrag“ der Post umfasst Lohnsteuern, Sozialversicherungsbeiträge, Körperschaftssteuer, weitere Steuern wie etwa die Mehrwertsteuer sowie die Dividendenzahlungen an die ÖIAG (und damit an die Republik Österreich). Nimmt man all diese Elemente zusammen, erbrachte die Post im Jahr 2012 eine Fiskalleistung von 714 Mio EUR – und leistete damit einen Beitrag zum österreichischen Gemeinwesen, der beispielsweise deutlich über der so genannten Bankenabgabe lag. Generaldirektor Georg Pözl: „Die Post hat sich im Lauf des vergangenen Jahrzehnts vom Zuschussbetrieb zu einem erfolgreichen Leitunternehmen entwickelt, das der Republik Österreich Jahr für Jahr einen hohen monetären Nutzen bringt.“ ■

DIE WERTSCHÖPFUNG DER POST

714 MIO

EUR FISKALISCHER BEITRAG

Diesen Betrag liefert die Österreichische Post im Jahr u. a. durch Steuern, Sozialversicherungsbeiträge und Dividendenzahlungen an die öffentliche Hand ab.

64,8%

PERSONALAUSGABEN

Beinahe zwei Drittel der inländischen Gesamtausgaben der Post fließen in den Personalbereich.

0,68%

BESCHÄFTIGUNGSANTEIL
IN ÖSTERREICH

Von allen Arbeitsplätzen in Österreich sind 0,68% allein auf die Österreichische Post zurückzuführen.

0,51%

ANTEIL AM BIP
IN ÖSTERREICH

Jeder zweihundertste Euro in Österreich wird durch das „Netzwerk Post“ erwirtschaftet.

POST FÖRDERT DIE WAHLBETEILIGUNG

Das Super-Wahljahr 2013 mit mehr Briefwählern denn je steigerte den Briefumsatz der Österreichischen Post.



Wähler bei der Stimmabgabe:
 Bereits mehr als 500.000 Österreicher setzen auf die Briefwahl.

„Die Post trägt mit ihrem Know-how zu einer lebendigen Demokratie bei.“

NORBERT KOSICAK,
 LEITER BRANCHE PUBLIC



Die Möglichkeit, seine Stimme per Briefwahl abzugeben, wurde bei der Nationalratswahl 2013 eifrig genutzt: Ganze 12% der abgegebenen Stimmen entfielen auf die Briefwahl. Durch die mehr als 542.990 Briefwähler (Quelle: SORA) stieg die Wahlbeteiligung von zunächst 65,9% auf 74,4%. Die Österreichische Post stellte dabei mit ihrer Mailing-Kompetenz den sicheren, zuverlässigen und gesetzeskonformen Ablauf sicher. Weitere Urnengänge – von der Grundwehrdienst-Volksbefragung und der Wiener Volksbefragung bis hin zu Landtagswahlen in Kärnten, Niederösterreich, Tirol und Salzburg – führten 2013 ebenfalls zu positiven Umsatzeffekten im Briefbereich. Die Briefwähler konnten sich bei der Stimmabgabe auf das sichere und vertrauenswürdige Service der Post verlassen. Neben Bund und Ländern bietet die Post auch Städten und Gemeinden ein kundenorientiertes Full-Service für alle Arten von Wahlen. „Lebendige Demokratie benötigt aktive Wahlbeteiligung – die Post trägt mit ihrem Know-how dazu bei“, betont Norbert Kosicak, Leiter Branche Public.

PER KUVERT IN JEDEN HAUSHALT

Das Flugblatt ist nach wie vor Österreichs wichtigstes Werbemedium. Und die Post einer der wichtigsten Partner für die Werbewirtschaft.

Mit dem KUVERT hat die Post neue Standards in der Reichweite gesetzt. Der praktische A4-Umschlag bündelt unadressierte Haushaltswerbung und erreicht zweimal wöchentlich ca. 3,2 Mio Haushalte. Das KUVERT dient auch selbst als Werbeträger und bietet den Werbe-

treibenden vielfältige Werbemöglichkeiten, die von Imagewerbung über Gesamtausgaben und Cover-Kooperationen bis hin zu Advertorials reichen – auch regionale Werbung und Klebekarten (TOC) sind möglich. Die Smartphone-App POST alive verbindet dabei die Offline-Inhalte des KUVERT mit Online-Angeboten und erweckt diese so zum Leben. Dieses Service richtet sich an Unternehmen, die flächendeckend, preiswert und effektiv eine möglichst hohe Reichweite erzielen wollen. „Die von der Post eingeführte Innovation KUVERT ist im Werbemarkt sehr erfolgreich“, bekräftigt auch Daniela

Osmond, Leitung Vertrieb Werbepost Cover. „Das Jahr 2013 hat neuerlich gezeigt, dass der Werbeumschlag KUVERT bei Reichweite, Nutzerzahlen und Bekanntheit zugelegt hat und gemeinsam mit dem Flugblatt in Österreich ein extrem wichtiges Werbemedium darstellt.“

„Das von der Post eingeführte KUVERT ist am Werbemarkt sehr erfolgreich.“

DANIELA OSOND, LEITERIN VERTRIEB WERBEPOST COVER



Der Sammelumschlag KUVERT erreicht 3,2 Mio Haushalte.



REKORD BEI DER PAKETZUSTELLUNG

Der E-Commerce-Boom beschert der Österreichischen Post starkes Wachstum im Paketbereich. Bei Privatkunden bleibt die Post unangefochtene Marktführerin, im B2B-Segment ist sie bereits Nummer zwei.

Im Paketversand für Geschäftskunden – früher eine Domäne rein privater Anbieter – ist die Post bereits der zweitgrößte Player in Österreich. „Unsere B2B-Offensive ist ein Riesenerfolg“, sagt Thomas Bissels, Leiter Vertrieb & Marketing Paketlogistik Österreich. „Seit unserem Markteinstieg 2008 haben wir unseren Marktanteil von 0 auf rund 25% gesteigert.“ Wie diese rasante Aufholjagd glücken konnte? Indem die Post auch hier ihre bekannten Stärken bewusst ausspielt: hohe Zuverlässigkeit, klare Kundenorientierung sowie eine breite Produktpalette – von Business-Paketen über Express-Sendungen, Kontraktlogistik & Warehousing und Wertlogistik bis hin zu Fulfillment-Services mit Lösungen über die gesamte Wertschöpfungskette, von der Webshop-Erstellung über die Bestellung bis zur Zustellung.

Das Wachstum geht weiter ...

Im gesamten Paketbereich konnte die Österreichische Post 2013 einen neuen Rekord aufstellen: erstmals wurden rund 70 Millionen Pakete befördert. Und auch ein neuer Tagesrekord wurde am 17. Dezember mit fast 430.000 Paketen geschaffen. Diese erfreuliche Entwicklung ist nicht zuletzt dem boomenden Internethandel zu verdanken. Jeder Österreicher gibt bereits durchschnittlich 378 EUR im Jahr für Online-Shopping aus. Bis 2016 soll das Volumen des heimi-



Interaktiver Inhalt –
Erklärung auf Seite 103

Die Post ermöglicht mit ihren Logistikservices erst den erfolgreichen Online-Handel. Und bietet auch hier allen Mitarbeitern faire Arbeitsbedingungen.

schen E-Commerce-Marktes um 9% auf rund 5 Mrd EUR weiter wachsen. Neben Branchenriesen wie Amazon nutzen auch immer mehr traditionelle Einzelhändler die Möglichkeit, ihre Produkte über einen Webshop zu vertreiben.

Post ermöglicht Online-Erfolge

Waren übers Internet zu verkaufen, ist heute nicht weiter ungewöhnlich. Um wirklich erfolgreich zu sein, benötigt jeder Online-Händler jedoch einen zuverlässigen Logistikpartner. Denn die wahre High-Tech-Aufgabe im Bereich des E-Commerce besteht in der perfekten logistischen Abwicklung – von Warenannahme, Lagerung, Kommissionierung und

Verpackung bis hin zu Versand und Retourenmanagement. Zusätzlich bietet die Post ihren Kunden auch diverse Webshop-Lösungen an. Der Fachbegriff dafür: Fulfillment-Lösungen. Gerald Gregori, Leiter Logistik Services: „Die Post ermöglicht mit ihren Logistikservices erst den erfolgreichen Online-Handel – we make it happen!“

Faire Arbeitsbedingungen

Dabei unterscheidet sich die Österreichische Post in einer wichtigen Hinsicht vom Wettbewerb: Sie garantiert faire Arbeitsbedingungen. Modernes Equipment, angemessene Bezahlung und intelligente Tourenplanung kommen bei den Mitarbeitern gut an. ■

„Die B2B-Offensive der Österreichischen Post ist ein Riesenerfolg.“

THOMAS BISSELS, LEITER
VERTRIEB & MARKETING
PAKETLOGISTIK ÖSTERREICH



FAKTEN

KERNGESCHÄFT IN ÖSTERREICH

NR. 1

DIE POST IST KLARE
MARKTFÜHRERIN BEI
DER ZUSTELLUNG VON
BRIEFEN UND PAKETEN IN
ÖSTERREICH.

17,5

KM SIND DIE FÖRDERBÄN-
DER IN DEN VERTEILZENT-
REN DER POST LANG.

9.000

FAHRZEUGE ZÄHLT DER
FUHRPARK DER POST.

3,2 MIO

HAUSHALTE ERREICHT DER
SAMMELUMSCHLAG KUVERT
ZWEIMAL DIE WOCHE.

200.000

KILOMETER LEGEN DIE
POST-ZUSTELLER JEDEN
TAG ZURÜCK.

5 MAL TÄGLICH UMRUNDEN UNSERE ZUSTELLER DIE ERDE

DIE POST SICHERT DIE POSTALISCHE GRUNDVERSORGUNG IN ÖSTERREICH



- In sechs Brief- und sieben Paketverteilzentren ...
- ... werden jährlich **5,7 Mrd Sendungen** sortiert ...
- ... und dann von **über 10.000 Zustellern** ...
- ... an **4,3 Mio Haushalte und Unternehmen** in Österreich verteilt.

DAS BESTE NETZ

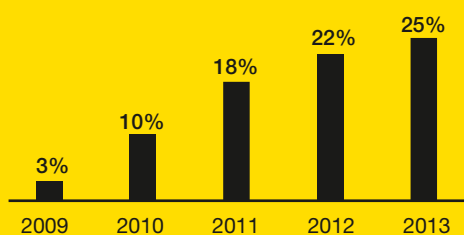
Die Österreichische Post verfügt über das größte Privatkundennetz des Landes. 1.894 Geschäftsstellen – davon 1.359 Post Partner – sorgen für die flächendeckende Versorgung mit Postdienstleistungen in ganz Österreich.

1.894



B2B-OFFENSIVE

Im Paketversand für Geschäftskunden hat es die Post innerhalb weniger Jahre geschafft, die Nummer zwei in Österreich zu werden.

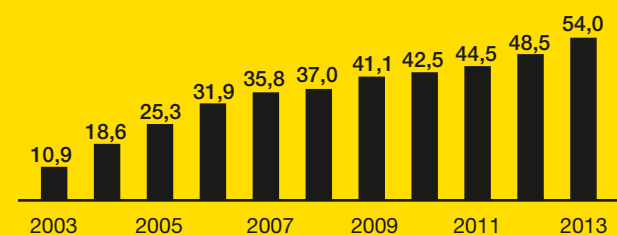


■ Marktanteil der Österreichischen Post

Quelle: Kreuzer, Fischer & Partner

TREND: ONLINE-SHOPPING

Der boomende Internethandel erhöht den Bedarf nach Post- und Logistikdienstleistungen. Mehr als jeder zweite Österreicher lässt sich bereits Pakete von Webshops zuschicken.



■ Online-Shopper in % aller Personen zwischen 16 und 74 Jahren

Quelle: Statistik Austria



NEULAND BETRETEN

WACHSTUMSMÄRKTE IM BLICK

Wer die Spitzenposition behaupten möchte, muss die Augen und Ohren offen halten. Und so wie die Post stets bereit sein, Grenzen zu überschreiten – geografische wie geistige. Die Nummer eins in Österreich trägt ihr Know-how seit Jahren in neue Wachstumsmärkte und hat in zahlreichen Ländern Spitzenpositionen erreicht. Ebenso erschließen innovative Postdienste laufend neue Wachstumfelder. Das schafft Potenziale für die Zukunft.



WWW.PICTUREDESK.COM

WACHSTUM IN ZUKUNFTSMÄRKTEN

Die Österreichische Post nutzt Chancen im Osten und hat sich in der gesamten Region als führender Dienstleister sowie als Qualitätstreiber etabliert.



Die Österreichische Post ist bereits seit Jahren erfolgreich jenseits der heimatischen Grenzen tätig. „Das Erschließen von Wachstumsmärkten hat sich für uns als sehr erfolgreiche Strategie bewährt“, zeigt sich Peter Umundum, Vorstand Paket & Logistik, zufrieden. Die vorwiegend in Mittel- und Osteuropa, aber auch in Deutschland tätigen 25 Tochterunternehmen tragen bereits beachtliche 30% zum Umsatz bei. Aufbauend auf diesen positiven Erfahrungen hat die Post im Sommer 2013 mit dem Einstieg in den Zukunftsmarkt Türkei einen weiteren großen Expansionsschritt gesetzt. „Das ist ein Meilenstein in unserer internationalen Unternehmensentwicklung. Der türkische Paketmarkt bietet enormes Wachstumspotenzial“, so Stefan Heiglauer, Leiter CEE Paket. Konkret hat die Österreichische Post einen Anteil von 25% am Paketdienstleister Aras Kargo erworben. Die restlichen Anteile werden derzeit von der Gründerfamilie Aras gehalten, die Post

- Der türkische Paketmarkt verzeichnete 2013 einen Umsatz von **1,04 Mrd EUR** (Schätzung KEP Research). Das jährliche Wachstum beträgt rund 13%.
- Der Logistikdienstleister Aras Kargo hält am türkischen Paketmarkt einen **Anteil von 26%** und ist damit momentan die Nummer zwei.
- Der Paketumsatz pro Einwohner liegt in der Türkei bei **11 EUR** im Jahr. In Österreich sind es 69 EUR, in Deutschland sogar 116 EUR.

hat sich jedoch das Recht gesichert, 2016 weitere 50% am Unternehmen zu erwerben. „Aras Kargo verfügt über einen ausgezeichneten ‚Track Record‘ im türkischen Paketmarkt und weist ein sehr hohes Servicelevel auf“, sagt Martina Supper, verantwortlich für den Bereich Mergers & Acquisitions Paket CEE. „Damit passt das Unternehmen optimal zu uns.“

Starkes Umsatzwachstum

Die 1979 gegründete Aras Kargo erwirtschaftete zuletzt einen Jahresumsatz von rund 250 Mio EUR und hält einen Marktanteil von 26% am türkischen Paketgeschäft. Von dessen Wachstum konnte das Unternehmen in den vergangenen Jahren überproportional profitieren und Umsatzzuwächse von jährlich 16% verbuchen. Auch die Profitabilität wurde stetig verbessert – im Geschäftsjahr 2012 hat Aras Kargo eine

„Aras Kargo verfügt über einen ausgezeichneten ‚Track Record‘ im türkischen Markt.“

MARTINA SUPPER, MERGERS & ACQUISITIONS PAKET CEE





EBITDA-Marge von über 10% erzielt. Das Unternehmen verfügt mit rund 840 Shops, 28 Verteilzentren und 2.500 Zustellfahrzeugen über ein flächendeckendes Netzwerk in der Türkei und beschäftigt etwa 5.400 angestellte Mitarbeiter.

Enormes Wachstumspotenzial

Der türkische Paketmarkt hat in den vergangenen Jahren jeweils um durchschnittlich 13% zugelegt. Und die positive Entwicklung ist noch lange nicht zu Ende. Bis 2015 wird ein weiteres Wachstum von insgesamt 27% vorhergesagt. Der Hintergrund: Der durchschnittliche Paketumsatz pro Jahr und Einwohner liegt in der Türkei bei gerade 11 EUR. In Österreich sind es dagegen 69 EUR, in Deutschland sogar 116 EUR und in Ländern wie Norwegen oder Schweden noch einmal mehr. Mit einem Wort: Starkes Wachstum ist quasi vorprogrammiert. Die Österreichi-

sche Post will nun ihr Logistik-Know-how sowie die vorhandenen europäischen Netzwerke in die Partnerschaft mit Aras Kargo einbringen, um gemeinsam diese Wachstumschancen zu nutzen und die Marktführerschaft auf dem türkischen Paketmarkt zu erobern.

Starker Paketmarkt in CEE

Auch im CEE-Raum hat sich 2013 einiges getan. Im Paketmarkt konnte die Post ihre führende Stellung 2013 erneut weiter ausbauen. „Wir sind B2B-Marktführer in der Slowakei, Kroatien, Bosnien und Herzegowina, Montenegro sowie Serbien“, sagt Heiglauer. Und auch im Privatkundensegment ist die Post gut unterwegs: Bereits jede vierte X2C-Paketsendung – in Ungarn sogar jede dritte – wird hier abgewickelt. Die Post wächst trotz der schwierigen Rahmenbedingungen, wie z. B. der teilweise hohen Inflation und dem

STARKE ENTWICKLUNG IN UNGARN

**DAS POST-TOCHTERUNTERNEHMEN TRANS-O-FLEX UNGARN
STEIGERTE SEINEN UMSATZ UND ABSATZ 2013 UM 20%**

Die ungarische Beteiligung der Österreichischen Post hat ein ausgesprochen gutes Geschäftsjahr hinter sich. Sowohl der Umsatz als auch die Anzahl der Sendungen legten um ein Fünftel zu, die Zahl der internationalen Sendungen sogar um die Hälfte. „Unsere B2B-Kunden überzeugen wir vor allem mit unseren Kombifracht-Angeboten mit garantierten Lieferterminen sowie erweitertem Lagerservice“, freut sich Peter Pesztericz, Geschäftsführer trans-o-flex HU. Auch das Privatkundensegment entwickelte sich ausgezeichnet: Hier stieg der Umsatz um 25%, das bedeutet, dass bereits jedes dritte Paket an Privatkunden geht.

Hinter diesen Erfolgen steht eine Reihe wichtiger Neuerungen. Eine neue moderne Lagerhalle in Budapest und ein neues Depot in Tatabánya vergrößerten die Kapazitäten für Warehousing und Distribution. Das internationale Serviceangebot wurde durch die beiden neuen Destinationen Kroatien und Slowenien erweitert. Eine kundenfreundlichere Website und ein neues Call Center steigerten sowohl die Effizienz als auch die Servicequalität. Dadurch wurden die verpassten Anrufe um 20% reduziert. Pesztericz: „Wir werden diesen Erfolgskurs fortsetzen, indem wir den Fokus auf Kundenorientierung in unseren internen Prozessen und in der Personalentwicklung noch stärker als bisher verankern.“

anhaltenden Preisdruck, stärker als die Wirtschaft. Grundlagen für diese Erfolgsgeschichte sind die länderübergreifend exzellente Servicequalität, der Kundenfokus und die leistungsfähige Paketlogistik-Infrastruktur: Neun Hubs, 69 Depots und 900 Fahrzeuge sorgen für höchste Qualitätsstandards.

Modernisierung der Standorte

„Die Post ist mit ihren Beteiligungen in CEE und SEE Qualitätstreiber in der ganzen Region“, erklärt Andreas Mayr, Leiter Beteiligungsmanagement Paket CEE. Dies gelte sowohl für die technische Ausrüstung und die internen Prozesse wie auch für die Standards im Personalwesen.

ERFOLGREICH IN BULGARIEN

**MIT M&BM EXPRESS IST DIE ÖSTERREICHISCHE POST AM
BULGARISCHEN MARKT- UND QUALITÄTSFÜHRER BETEILIGT**

Seit Anfang 2013 hält die Österreichische Post eine Beteiligung von 51% an M&BM Express. Neben dem klassischen Briefgeschäft, in dem das Unternehmen etwa ein Drittel Marktanteil besitzt, ist M&BM Marktführer im Bereich Hybrid Mail. Jeden Monat werden in den vier voll ausgestatteten Druck- und Kuvertierzentren des Unternehmens 13 Millionen Seiten ausgedruckt und kuvertiert. Durch die dezentralisierte Struktur mit 72 Standorten kann M&BM Kunden im gesamten Land rasch und flexibel betreuen. Silvia Nakova, CFO M&BM Express: „Unsere Kunden erhalten von uns umfassende Services aus einer Hand. Unsere Erfolgsfaktoren sind dabei ein professionelles Managementteam, etablierte Strukturen, ein hoher Grad an Flexibilität und natürlich jahrelange Erfahrung.“ Real-time-Monitoring sowie maßgeschneiderte Lösungen sowohl für Geschäfts- als auch für Privatkunden sind weitere Zutaten im Erfolgsrezept des Unternehmens. Bei M&BM Express sind mehr als 2.600 Mitarbeiter beschäftigt, die jährlich mit mehr als 130 Fahrzeugen rund 70 Mio adressierte Sendungen zustellen.



In Ungarn wird bereits jede dritte Paketsendung an Privatkunden durch die Post abgewickelt.

So sind mittlerweile sämtliche Fahrer mit Scannern ausgestattet, wodurch die Sendungsverfolgung für alle Pakete gewährleistet ist. Großteils können die Daten auch bereits online übertragen werden, was die Qualität der Informationen erhöht und die Fehlerquote minimiert. Die Modernisierung der Standorte sorgt für effiziente Prozesse und verbesserte Arbeitsbedingungen: So setzt die Post auch bei ihren Ost-Töchtern auf modernste Sortiertechnik. Ebenso wird in die Kompetenz der Mitarbeiter laufend investiert. Ein umfassendes Trainingsprogramm vermittelt Fahrern wie Mitarbeitern im Customer Service oder in der Logistik topaktuelles Know-how. Die Ergebnisse bestätigen diesen Kurs: Die Kennzahlen für Laufzeit und Beschwerdequote sind ausgezeichnet und belegen die durchgängig hohe Servicequalität in der gesamten Region.

EU-Beitritt Kroatiens

Neue Chancen bringt freilich auch der EU-Beitritt Kroatiens im Sommer 2013. Die Österreichische Post ist bereits seit 2003 an Overseas Express, der Nummer eins im kroatischen B2B-Paketmarkt, zu 100% beteiligt. Durch die Vereinfachungen etwa bei den Zollbestimmungen ist ein weiteres deutliches Ansteigen des Paketvolumens zu erwarten – nicht zuletzt im zukunftssträchtigen Bereich des E-Commerce. Boris Brkovic, Geschäftsführer von Overseas Express: „Die europäische Zollunion erschließt uns neue Umsatzpotenziale – um diese auch zu nutzen, hat unser Vertriebsteam schon vor dem EU-Beitritt umfangreiche Vorarbeit wie Kundenbesuche, Newsletter oder Anrufe geleistet.“

Erfolgreiche Netzwerke

Sämtliche CEE-Beteiligungen der Österreichischen Post nehmen am B2B-Netz von EURO-

DIS, einem Verbund führender europäischer Transportunternehmen, teil. Gemeinsam mit Logistikspezialisten etwa aus Italien, Großbritannien oder den Niederlanden bieten sie ein länderübergreifendes, effizientes Kombifracht-Distributionservice für jährlich ca. 140 Mio Sendungen bestehend aus Paketen und Paletten an. Seit dem EU-Beitritt Kroatiens wird auch der Linienbetrieb Wien-Zagreb durch EURODIS bedient, zudem gibt es neue Verbindungen zwischen der Slowakei und Kroatien sowie Ungarn und Kroatien. Auch der Transport mit dazugehöriger Zollabwicklung nach Bosnien und Herzegowina, Montenegro sowie Serbien wird nunmehr von den Post-Beteiligungen über das Netzwerk abgewickelt.

Die CEE-Gesellschaften der Post werden übrigens auch schrittweise an das Hermes-Netzwerk angebunden. So werden die Pakete aus den deutschen und österreichischen Hermes-Shops seit August 2013 direkt in die Slowakei, nach Tschechien und nach Ungarn geliefert.

Liberalisierung gut genutzt

Die Post ist in CEE auch in Sachen Briefzustellung sehr aktiv. Die letzten acht Briefmärkte in Mittel- und Osteuropa wurden 2013 vollständig liberalisiert. Daraus ergeben sich für die Österreichische Post zusätzlich zu ihrem derzeitigen Engagement neue Wachstumschancen. Claus Renner, Senior Sales Management CEE:

„Wir haben die Möglichkeiten in CEE früh erkannt und diese auch aktiv genutzt. Daher hat sich diese Region in den vergangenen Jahren zu einem wichtigen Absatzmarkt für uns entwickelt.“ Ähnlich wie in der Slowakei seit 2012 bietet die Post mit ihren Töchtern nun auch in Kroatien und Rumänien kosteneffiziente und qualitativ hochwertige Lösungen für den klassischen Brief an. Renner: „Durch eine gezielte Vorbereitung und Erfüllung der unterschiedlichen Kundenbedürfnisse konnten wir bereits im ersten Jahr die Chancen der sich öffnenden Märkte nutzen und signifikante Mengen generieren.“

„Die Region CEE hat sich für die Post zu einem wichtigen Absatzmarkt entwickelt.“

CLAUS RENNEN, SENIOR SALES MANAGEMENT CEE



„RENAISSANCE DER SEIDENSTRASSE“

Aras Kargo will mit Unterstützung der Österreichischen Post eines der führenden Unternehmen der Türkei werden.



Evrim Aras ist CEO von Aras Kargo.

Frau Aras, was erwarten Sie sich von der Partnerschaft mit der Österreichischen Post?

EVRYM ARAS: Diese Partnerschaft ist ein wichtiger weiterer Schritt in unserer Unternehmensentwicklung. Gemeinsam wollen wir Aras Kargo zu einem der führenden Unternehmen der Türkei machen. Die Österreichische Post ist ein zentraler

Akteur im europäischen Paketmarkt und verfügt über eine hohe Glaubwürdigkeit. Wir erwarten uns von ihr beispielsweise wertvolle Impulse in Sachen Corporate Governance, eine stärkere Anbindung an internationale Logistiknetzwerke sowie europäische Technologiestandards. Und natürlich erwarten wir Inputs in den Bereichen Innovation und Kundenservice. All diese Faktoren werden auch unser Wachstum positiv beeinflussen.

Wohin wird sich der türkische Markt für Post- und Logistikdienstleistungen in den nächsten Jahren entwickeln?

ARAS: Die türkische Logistikbranche hat sehr positive Zukunftsaussichten, auch wenn wir in vielerlei Hinsicht noch Fortschritte machen müssen. Der Paketumsatz pro Kopf ist in manchen europäischen Ländern 21 Mal so hoch wie in der Türkei. Diese Zahl allein zeigt das große Potenzial, das wir heben können und wollen. Und der globale Trend E-Commerce bringt auch für den türkischen Markt große Chancen, gerade im B2C-Geschäft. Zudem ist die Türkei auch geografisch sehr günstig gelegen. Denn durch die Entwicklungen in der globalen Wirtschaft gewinnt die Transportroute durch Zentralasien und den Nahen Osten immer mehr an Bedeutung – die historische Seidenstraße erlebt eine Renaissance. Und das birgt für die Türkei die Möglichkeit, zur Drehscheibe dieser neuen Seidenstraße und damit zum logistischen Brennpunkt zwischen Ost und West zu werden.

WACHSTUMSCHANCE PHARMALOGISTIK

Die gesetzlichen Vorgaben für Pharmatransporte sind 2013 strenger geworden. Die deutsche Post-Tochter trans-o-flex nutzt diese Entwicklung gezielt als Wachstumschance.

Die ständige Kontrolle der Temperatur ist eine Anforderung der neuen EU-Richtlinie.



SCHLANK, VOLLSORTIERT UND GANZ NEU

DER PHARMAGROSSHÄNDLER AEP DIREKT

Mit einem neuen Geschäftsmodell ist die Österreichische Post erfolgreich dabei, ihr Engagement im stark wachsenden Markt Pharma & Healthcare weiter zu vertiefen. Gemeinsam mit Partnern hat sie als Lead Investor ein völlig neues Konzept für den Pharmagroßhandel in Deutschland entwickelt und AEP *direkt* gegründet. Das Unternehmen, dessen Name für „Apotheken-Einkaufs-Partner“ steht, beliefert täglich alle deutschen Apotheken.

„Ideale Ergänzung des Geschäftsmodells“

Carsten Wallmann, Leiter Strategie & Konzernentwicklung: „Das Business-Modell von AEP *direkt* ergänzt unser Geschäft in Deutschland ideal – schon heute beliefert trans-o-flex regelmäßig alle deutschen Apotheken. Bei AEP *direkt* profitieren die Apotheken von den klaren und günstigen Konditionen eines vollsortierten Pharmagroßhandels, kombiniert mit der zuverlässigen allmorgendlichen Versorgung durch 2.500 trans-o-flex-Fahrer.“ Das Zentrallager von AEP *direkt* liegt dabei neben einem Netzwerkstandort von trans-o-flex in Alzenau und profitiert von der vorteilhaften Lage in der Mitte Deutschlands nahe Frankfurt. Jens Graefe und Markus Eckermann, Geschäftsführer von AEP *direkt*: „Durch die schlanken Logistikprozesse und den Verzicht auf kostenintensive Vertriebsstrukturen können wir die Kostenvorteile dauerhaft an die Apotheken weitergeben. Mit diesen Konditionen differenzieren wir uns klar vom herkömmlichen Pharmagroßhandel in Deutschland, der zusätzlich aufgrund seiner unübersichtlichen Rabattsysteme und Rechnungen für die Apotheker sehr intransparent geworden ist.“

Es ist eine Nische, in der großes Potenzial steckt: Die deutsche Logistikgruppe trans-o-flex erwirtschaftet bereits 50% ihrer Umsätze im Bereich Pharmalogistik. „Wir haben seit Jahren sowohl in Know-how als auch in die technische Ausstattung auf diesem Gebiet investiert und können der Pharmabranche damit höchste Qualitätsstandards anbieten“, sagt Oliver Rupp, Vorsitzender der Geschäftsführung trans-o-flex. „Die Pharmalogistik ist ein sehr attraktiver Bereich. Daher werden wir diesen Weg weiter verfolgen, um die hier liegenden Wachstumschancen weiterhin konsequent zu nutzen.“

Die EU-Richtlinie zur „Good Distribution Practice“ ist im Frühling 2013 veröffentlicht worden und musste bis September in allen EU-Mitgliedsländern umgesetzt werden. Ihr Ziel besteht darin, die Standards im Transport von Arzneimitteln zu sichern und zu steigern. „Das ist gut für die Konsumenten. Es ist aber auch gut für jene Logistikanbieter, die wie wir seit jeher auf Qualität setzen“, so Christian Knoblich, Geschäftsführer trans-o-flex. Denn die wichtigsten Anforderungen an den Transport, aber auch an die Lagerung von Arzneimitteln hatte trans-o-flex bereits vor Inkrafttreten der neuen Regelungen erfüllt.

Nachfrage nimmt ständig zu

Zu diesen Anforderungen zählt unter anderem, dass auch am Weg zwischen Vertreiber und Empfänger die Temperaturen kontrolliert und eingehalten werden müssen. Der Geschäftsbereich trans-o-flex ThermoMed bietet innerhalb eines eigenen Spezialnetzwerks so genannte „aktiv temperaturgeführte“ Logistikkösungen für Waren der pharmazeutischen Industrie. Sowohl Fahrzeuge als auch Umschlaglager sind entsprechend temperiert, wodurch aufwändige Temperaturverpackungen wie bei herkömmlichen Transporten entfallen. Das erhöht Sicherheit und Zuverlässigkeit. Sensible Waren werden je nach Bedarf in einem Temperaturbereich zwischen 2°C und 8°C oder zwischen 15°C und 25°C geführt. „Die Nachfrage nach aktiv temperaturgeführten Transporten nimmt stetig zu“, so Knoblich.

DIE GRÖSSTE TOCHTER DER POST

TRANS-O-FLEX IST EUROPaweIT AKTIV

Das größte Tochterunternehmen der Post hat rund 1.800 Mitarbeiter und baut auf drei Säulen:

1. Mit dem Schnell-Lieferdienst steht in Deutschland ein flächendeckendes Netzwerk für den Transport von Paletten wie Paletten (Kombifracht) zur Verfügung. Gleichzeitig sichert trans-o-flex über das EURODIS-Netzwerk Kombifracht-Transporte in 34 Ländern Europas.
2. In einem Spezial-Netzwerk mit aktiver Temperaturführung transportiert die trans-o-flex-Tochter ThermoMed temperatursensible Waren für die pharmazeutische Industrie – über das EUROTEMP-Netz auch noch in weiteren 15 Ländern Europas.
3. Umfassende Logistik-Dienstleistungen von Lagerhaltung und Kommissionierung über Mehrwertdienste bis hin zu durchgehenden Prozesslösungen bietet das Tochterunternehmen Logistik-Service an.

Die Wachstumsraten im Bereich Pharma & Healthcare haben trans-o-flex dazu bewogen, im unterfränkischen Alzenau ein neues Logistikzentrum zu errichten. Der Standort – nur 30 Minuten vom Flughafen von Frankfurt am Main entfernt – bietet seit der Inbetriebnahme Anfang 2013 Warehousing und Serviceleistungen. Von der Ausstattung bis zur Temperatur ist das Zentrum speziell auf die Anforderungen der Pharma- und Gesundheitsindustrie zugeschnitten. So ist z. B. die permanente Temperaturaufzeichnung für den Kunden jederzeit per Internet einsehbar. Für trans-o-flex ist dabei Schnelligkeit ein zentraler Erfolgsfaktor: Kundenaufträge, die bis 21 Uhr bearbeitet werden, stellt das Unternehmen bereits am nächsten Werktag in ganz Deutschland zu.

Versorgung auch in Krisensituationen

Der Bereich Pharmalogistik ist für die Post freilich mehr als eine Wachstumschance. Rupp: „Eine gut funktionierende Medikamentenversorgungskette ist essenziell für die gesamte Gesellschaft.“ Daher beteiligt sich trans-o-flex auch als einziger Logistikdienstleister an dem Forschungsprojekt SafeMed, das vom deutschen Bundesministerium für Bildung und Forschung (Förderkennzeichen 13N11194) gefördert wird. ■



„Die neue EU-Richtlinie nützt Logistikanbietern, die auf Qualität setzen.“

CHRISTIAN KNOBLICH,
GESCHÄFTSFÜHRER TRANS-O-FLEX

„EINE LOGISTISCHE MEISTERLEISTUNG“

Baxter vertraut bei der Lieferung von temperatursensiblen Arzneimitteln seit 15 Jahren auf trans-o-flex.



Torsten Czapka,
Director Country
Operations, Baxter
Deutschland

Wie wird sich Ihrer Meinung nach die neue EU-Richtlinie für Arzneimitteltransporte auf die Logistik in der Pharmabranche auswirken?

TORSTEN CZAPKA: Die Auswirkungen sind bereits allseits präsent. Die Anforderungen an die Logistik in der Pharmabranche werden weiter steigen, nicht nur bei der Einhaltung von Temperaturvorgaben, sondern auch hinsichtlich Hygiene, Dokumentation, Personal und der notwendigen Räumlichkeiten für Zwischenlagerungen.

Sie lassen über trans-o-flex nicht nur Apotheken, Krankenhäuser und Ärzte mit temperatursensiblen Arzneimitteln beliefern, sondern auch Heimpatienten, die Dialyselösungen brauchen. Wie sind Ihre Erfahrungen damit?

CZAPKA: Die temperaturgeführte Zustellung in die Räumlichkeiten von Privatpersonen – die so genannte Lieferung „frei Verwendungsstelle“ – stellt immer eine große Herausforderung dar. Für alle an der Lieferkette Beteiligten ist dies eine logistische Meisterleistung. Aber es zahlt sich aus: Die Baxter-Nierenersatztherapie zu Hause bietet den Patienten die größtmögliche Flexibilität, ein vertrautes Umfeld sowie Bewegungsfreiheit. Und sie wird durch den demografischen Wandel in den nächsten Jahren stetig zunehmen.

Wo sehen Sie generell die Stärken der trans-o-flex Gruppe?

CZAPKA: Wir haben in den vergangenen 15 Jahren ein partnerschaftliches Verhältnis entwickelt, das höchsten Ansprüchen in Sachen Qualität, Schnelligkeit und Liefertransparenz gerecht wird. Dank trans-o-flex stehen uns verschiedene Lösungen in der Feindistribution zur Verfügung, mit denen wir Baxter-Produkte so schnell und sicher wie nur möglich dort hinbringen können, wo sie Leben retten und erhalten.

NEUE SERVICES FÜR EIN NEUES JAHRHUNDERT

Auch in ihrem Heimmarkt Österreich erschließt die Post neue Wachstumsfelder: mit hybrider Kommunikation, effizienten Poststellen und Dialogmarketing-Services.

Die Österreichische Post überschreitet nicht nur geografische Grenzen, um Wachstumschancen zu nutzen. Auch die Palette der angebotenen Dienste wird ständig ausgeweitet. Denn eine Kommunikation, die immer daten- und dokumentenintensiver wird, erfordert gänzlich neue Zugänge. „Eine zentrale Maßnahme der Post bestand hier naturgemäß darin, das traditionelle Geschäft um digitale Lösungen zu erweitern“, sagt Georg Mündl, Leiter Mail Solutions.

Raus aus der Papierflut

Das Geschäftsfeld Mail Solutions unterstützt Postkunden im professionellen Informationsmanagement und bietet eine Drehscheibe sowohl für physische als auch für elektronische Kommunikation. Beispiel Poststellen Management: Die Menge an Postsendungen, die Unternehmen täglich bearbeiten müssen, ist enorm. Deshalb übernimmt die Post für zahlreiche Kunden das gesamte Management der Poststelle und befreit sie zusätzlich durch Scan-Dienste von der Papierflut. Martin Ferger, Mailroom Services: „Outsourcing bringt schlankere Verwaltungsprozesse und steigert die Effizienz: Unternehmen können mit dem Outsourcing der Postbearbeitung bis zu 50% ihrer Kosten in diesem Bereich einsparen.“

Hybrides Denken

Regelmäßig anfallende Geschäftspost

„Mit Outsourcing können Unternehmen bis zu 50% ihrer Kosten einsparen.“

MARTIN FERGER,
MAILROOM SERVICES



Das Geschäftsfeld Mail Solutions verschränkt physische mit elektronischer Kommunikation.

kann digital an die Post übermittelt werden, die dann von der Konfektionierung über die Kuvertierung bis hin zum Versand sämtliche weiteren Arbeitsschritte übernimmt. Bei der rein digitalen Zustellung sorgt die Post für funktionierende Schnittstellen, sichere Übermittlung und automatische Online-Archivierung. Wolfgang Gschwandtner, Key Account Manager: „Pro Jahr übermitteln wir für unsere Kunden derzeit z. B. rund 370.000 E-Gehaltszettel.“

Multi-Channel-Dialog

Die Services der Post im Bereich des Multi-Channel-Dialogs machen Werbekampagnen erst so richtig effizient. Michaela Gruber, verantwortlich für

Produktmanagement, Kommunikation und Business-Development-Management im Bereich Mail Solutions: „Die Post ist das größte österreichische Dialogmarketing-Unternehmen. Wir besitzen die größte Erfahrung quer über alle Branchen hinweg.“ Die Post sorgt dabei nicht nur für zuverlässige Zustellung, sondern unterstützt ihre Kunden beispielsweise auch bei der zielgruppengenaue Auswahl der Streugebiete durch Geomarketing sowie durch umfangreiche Adress-Services.

Die besten Adressen

Auf diese setzt etwa der Parfümerie-Marktführer Marionnaud. Schon bei der Erfassung der Kundendaten werden die Adressen durch die Post geprüft. Weitere Lösungen bietet das Portal www.adresscheck.at: Ist ein Kunde umgezogen, wird die neue Adresse hinzugefügt, umbenannte Adressen werden berichtigt und fehlende Angaben ergänzt. Martin Gaber, General Manager Marionnaud Autriche: „Aktuell besitzen 1,2 Mio Kunden eine Vorteilskarte von Marionnaud. Mithilfe der Post erzielen unsere Direct Mails an diesen enormen Interessentenkreis optimale Ergebnisse, und das bei geringstmöglichen Druck- und Portokosten.“ ■

FAKTEN

NEUE MÄRKTE

NR 1

IST DIE POST – IN UNTERSCHIEDLICHEN SEGMENTEN – IN BULGARIEN, KROATIEN, DER SLOWAKEI, BOSNIEN UND HERZEGOWINA SOWIE SERBIEN.

13%

IN DIESEM TEMPO STEIGT JÄHRLICH DAS VOLUMEN IM TÜRKISCHEN PAKETMARKT.

6%

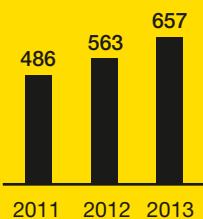
UMSATZWACHSTUM BEI PAKETEN IN CEE.

13

MÄRKTE VERSORGT DIE POST MIT INNOVATIVEN BRIEF- UND PAKETLEISTUNGEN.

SEIT 1.9.2013

IST DIE EU-RICHTLINIE „GOOD DISTRIBUTION PRACTICE“ IN KRAFT, WELCHE NEUE STANDARDS IN DER PHARMALOGISTIK DEFINIERT.



■ Aras Kargo
Umsatz in Mio TRY

HOCH HINAUS

DIE PERSPEKTIVEN FÜR DEN TÜRKISCHEN MARKT BLEIBEN WEITERHIN SEHR POSITIV.

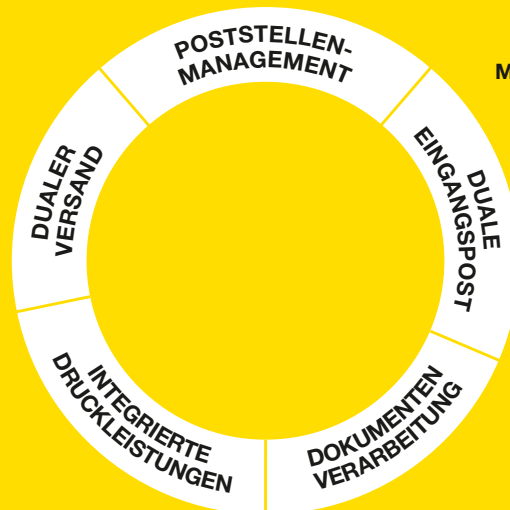
PHARMALOGISTIK

EINE NISCHE MIT GROSSEM POTENZIAL

STIEGENDE ANFORDERUNGEN – WIE Z. B. „AKTIVE“ KÜHLUNG – ERHÖHEN DIE NACHFRAGE NACH ANBIETERN, DIE HOHE QUALITÄT GARANTIEREN KÖNNEN.



HYBRIDE KOMMUNIKATION DIGITALE LÖSUNGEN WERDEN WICHTIGER



MIT DEM GESCHÄFTSFELD MAIL SOLUTIONS BIETET DIE POST IHREN KUNDEN EINE DREHSCHLEIBE FÜR PHYSISCHE WIE ELEKTRONISCHE KOMMUNIKATION. VON EFFIZIENTEN POSTSTELLEN ÜBER SCAN-SERVICES BIS ZUR REIN ELEKTRONISCHEN ZUSTELLUNG.

STARKE PRÄSENZ

DIE ÖSTERREICHISCHE POST IST MIT IHREN TOCHTER-UNTERNEHMEN IN INSGESAMT 13 LÄNDERN AKTIV – VOM HEIMMARKT ÖSTERREICH BIS ZUR ZUKUNFTSHOFFUNG TÜRKEI.





FOKUS: EFFIZIENZ

SCHLAGKRÄFTIG, LEISTUNGSORIENTIERT

Spitzenleistung in Spitzenzeiten? Die Welt der Post- und Logistikdienste befindet sich in stetem Wandel und stellt immer neue Herausforderungen. Die Post muss daher laufend effizienter werden. Das wiederum geht nur mit Know-how und High-Tech vom Feinsten. Daher baut die Post ihre schlagkräftige Logistikinfrastruktur permanent aus. Und setzt zugleich auf intelligente Lösungen und gutes Management – mit dem Ergebnis höchster Qualität und maximaler Effizienz.



MIT INTELLIGENZ UND HIGH-TECH IN DIE ZUKUNFT

Die Österreichische Post investiert 300 Mio EUR in die Zukunft des Unternehmens. Das Ziel ist höchste Effizienz in allen Prozessen.

Die neuen Einsteckanlagen, so genannte „Collatoren“, bündeln unter anderem Sendungen für den Sammelumschlag KUVERT.



Interaktiver Inhalt –
Erklärung auf Seite 103

Unsere wichtigste Aufgabe ist es, den Erfolg der Österreichischen Post langfristig zu sichern“, sagt Finanzvorstand Walter Ob- lin. Im Einklang mit diesem Ziel setzt die Post zahlreiche Maßnahmen, um die durchgehend hohe Qualität ihrer Leistungen in einer möglichst effizienten und kostensparenden Weise zu erreichen. Wesentlich dafür sind Investitionen in modernste Technologien, die immer weitere Kapazitäts- und Effizienzsteigerungen erlauben.

Investitionen von 300 Mio EUR

Insgesamt investiert das Unternehmen im Zeitraum 2012–2014 rund 300 Mio EUR in seine Zukunft. „Das ist auch für ein großes Unternehmen viel Geld“, betont Ob- lin. „Dennoch handelt es sich um ein gesundes Investitionsniveau. Denn die Post kann diese Investitionen aus dem laufenden Cashflow finanzieren und muss daher weder die Substanz angreifen noch Fremdmittel aufnehmen.“

So wurden etwa insgesamt sechs neue „Flatsorter“ für die Post-Verteilzentren in Wien, Graz, Salzburg und Hall sowie für das neue Logistikzentrum in Allhaming angeschafft. Diese High-Tech-Maschinen können Sendungen vollautomatisch sortieren und verarbeiten. Die höhere Leistung der neuen Systeme führt zu klaren Verbesserungen: So sortieren die Anlagen wesentlich schneller als jene der vorherigen Generation – fast unglaubliche 38.000 Sendungen verarbeitet jede einzelne dieser Maschinen pro Stunde, und das bis zum Format B4, einer Dicke von 3 cm und einem Gewicht von 2 Kilogramm je Sendung.

Kleinbriefsortieranlagen

Doch das ist bei Weitem nicht alles. Im Jahr 2014 stehen unter anderem auch neue Kleinbriefsortieranlagen auf dem Investitionsplan der Österreichischen Post. „Bereits im Jänner wurde mit der Installation der neuen Anlagen in den Verteilzentren begonnen“, sagt Bernward Asp- rion, verantwortlich für den Bereich Prozesse Verteilzentren. Sie bringen eine raschere Sortie- rung von kleinformatigen Briefen. Dabei wird auch die so genannte Gangfolgesortierung für

Kleinbriefe künftig maschinell erfolgen: Durch entsprechende Software unterstützt, werden die Sendungen mit dieser Technologie für die Zu- stelltouren automatisch in der Reihenfolge der jeweiligen Strecke sortiert. Das erleichtert die Zustellung für diesen Teil der Sendungen. Rund 8 Mio EUR flossen weiters in neue Einsteckanlagen, so genannte „Collatoren“: Hier werden unadressierte Sendungen auto- matisch gebündelt. Die Collatoren werden zur Konfektionierung des KUVERT, des seit 2012 flächendeckend eingeführten Sammelumschlags für Werbesendungen, eingesetzt. Auch diese Maßnahme steigert die Effizienz enorm, weil diese Arbeit zuvor mühsam und zeitaufwendig von Hand gemacht werden musste.

Ein Investment von herausragender Bedeutung ist schließlich das gänzlich neue Verteilzentrum in Allhaming in Oberösterreich, das im Herbst 2014 den Betrieb aufnehmen wird. Notwendig wurde diese Erweiterung aufgrund des steigen- den Paketaufkommens, das nicht zuletzt vom anhaltenden Boom im Internethandel profitiert (nähere Informationen dazu siehe Seite 56).

Aber auch das 2012 neu errichtete leistungsstarke Paketzentrum Wien Nord sorgt für deutliche Effizienzsteigerungen im Logistikbereich. Als überaus erfolgreich erwies sich zudem die flächendeckende Einführung von Handheld- Computern sowohl für Paket- als auch für Brief- zusteller. Sie reduzieren den administrativen Aufwand massiv und bringen dadurch Sendun- gen schneller zum Kunden (siehe dazu Seite 57). ▶



„Im Jänner wurde mit der Installation der neuen Kleinbriefsor- tieranlagen begonnen.“

BERNWARD ASP- RION, BEREICH PROZESSE VERTEILZENTREN

BAUSTEINE FÜR DEN LANGFRISTIGEN ERFOLG DER POST

40 MIO EUR

... gab die Post bisher für die Modernisierung ihrer Filialen aus. Dies bringt ein für den Kunden vollkommen neues Einkaufserlebnis.

8 MIO EUR

... kosteten die neuen Einsteckanlagen, so genannte Collatoren, die unadressierte Sendungen automatisch bündeln können. So etwa für den Sammelumschlag KUVERT.

20 MIO EUR

... flossen in neue Flatsorter – High-Tech-Maschinen, die Sendungen vollautomatisch sortieren. Und das extrem schnell: Ein einziges Gerät schafft bis zu 38.000 Sendungen pro Stunde.

9 MIO EUR

... hat die Post für die neuen Handheld-Computer für alle Zusteller ausgegeben. Das bringt weniger Zettelwirtschaft, mehr Effizienz und bessere Interaktion mit den Kunden.

Österreichisches Know-how international erfolgreich

Selbstverständlich nimmt die Österreichische Post auch in ihren Beteiligungen im Ausland Geld für Modernisierungen in die Hand. „Wir verfügen über exzellentes Know-how“, sagt Stefan Heiglauer, Leiter CEE/SEE Paket. „Es ist nur gut, wenn wir es ins Ausland tragen, dort nutzbringend einsetzen und damit auch weiter vertiefen. Damit sichern wir nicht zuletzt die Arbeitsplätze daheim. Außerdem gilt: In der Logistikbranche kann man schlicht nicht in nationalen Kategorien denken, sondern muss immer einen internationalen Horizont bewahren.“

Besonderes Augenmerk liegt hier auf dem Bereich Pharmalogistik, in dem die Österreichische Post vor allem in Deutschland nach wie vor in Know-how und technische Ausstattung investiert. So bietet das neue Logistikzentrum im unterfränkischen Alzenau seit seiner Inbetriebnahme Anfang 2013 spezifisch auf die Anforderungen der Pharma- und Gesundheitsindustrie zugeschnittene Warehousing- und Serviceleis-

tungen. Dazu zählt eine permanente Temperaturaufzeichnung ebenso wie eine auch für den Kunden jederzeit online einsehbare Dokumentation der Schädlingsbekämpfung.

Moderne Filialen

In die Modernisierung ihres Filialnetzes hat die Österreichische Post in den letzten drei Jahren ebenfalls rund 40 Mio EUR gesteckt. Das Ergebnis: Die neuen Outlets der Post bieten heute ein völlig neues Einkaufs- und Dienstleistungserlebnis. Folgerichtig wurde das Filialdesign auch bereits international ausgezeichnet. Die Selbstbedienungszonen, die in immer mehr Filialen errichtet werden, sorgen für mehr Kundenkomfort, indem sie das Erledigen von Postgeschäften unabhängig von den Öffnungszeiten erlauben. Die jüngste Innovation wurde im November 2013 vorgestellt: die Abholstation. Hier können Kunden ihre Pakete sowie großformatige oder eingeschriebene Sendungen noch einfacher abholen – rund um die Uhr, an sieben Tagen pro Woche. Bis 2016 sollen österreichweit 400 solche

Ein einzelner „Flatsorter“ bearbeitet bis zu 38.000 Sendungen pro Stunde.



Abholstationen zur Verfügung stehen. Eva-Maria Spindler, Leitung Vertriebsentwicklung Filialnetz: „Die gesamte Palette an Selbstbedienungslösungen verkürzt die Wartezeit in unseren Filialen und erhöht damit den Komfort für unsere Kunden.“

Investitionen in den Fuhrpark

Auch in den größten Fuhrpark Österreichs – es handelt sich immerhin um 9.000 Fahrzeuge – investiert die Post laufend. 2013 hat sie über 10 Mio EUR in die Hand genommen, um sowohl Pkw als auch Lkw moderner und umweltfreundlicher zu machen. 2013 wurden beispielsweise 71 neue Lkw (EEV-Norm) in Betrieb genommen. Sie ersetzen Fahrzeuge der Euro III-Norm. Die Emissionswerte bei Kohlenwasserstoffen, Kohlenmonoxid, Stickoxiden und Ruß werden dadurch signifikant gesenkt. Ein wesentliches Element ist auch der schrittweise Umstieg auf E-Mobilität, wofür 2013 rund 2 Mio EUR investiert wurden. So schaffte die Post im abgelaufenen Geschäftsjahr 381 elektrisch angetriebene Fahrzeuge an, in Summe finden sich bereits 653 Elektrofahrzeuge in der gelben Flotte.

Optimierung der Prozesse

Zusätzlich zu den Investments in neue Technologien werden in der Österreichischen Post sämtliche internen Prozesse permanent analysiert und auf Effizienzpotenziale überprüft. Im Rahmen des Projekts OPEX (für „Operational Excellence“), das zum Teil gemeinsam mit der Technischen Universität Wien durchgeführt wird, entstand beispielsweise ein Konzept für das optimale Layout einer Zustellbasis. Das Projekt ARTE wiederum hat im Logistikbereich zu einer Steigerung der Produktivität um 10% geführt. Eine Neuausrichtung und Konzentration aller Einkaufsaktivitäten im Rahmen des Projekts „Procurement Excellence“ führte zu einer deutlichen Optimierung in diesem Bereich, indem Kostenpotenziale an der „Außenkante“ des Unternehmens gehoben wurden. Dabei wurden mehr als 150 Einsparungsprojekte umgesetzt, teils mit innovativen Methoden wie etwa E-Auktionen. „Insgesamt konnten mit der Einkaufsoptimierung bereits 30 Mio EUR eingespart werden“, freut sich Horst Ulrich Mooshandl, Leiter Konzerneinkauf. ■

„Mit der Einkaufsoptimierung konnten wir bereits 30 Mio EUR einsparen.“

HORST ULRICH MOOSHANDL,
LEITER KONZERNEINKAUF



„DURCH NACHDENKEN GELD SPAREN“

Effizienz dank Gehirnschmalz: Mit dem Projekt ARTE konnte die Post in den letzten beiden Jahren ihre Produktivität um 6% steigern.



Martina Toth ist
Leiterin Operations
Paketlogistik.

Was verbirgt sich hinter dem Projekt ARTE?

MARTINA TOTH: Die Zielsetzung besteht darin, Prozesse in der Logistikkette zu verbessern und dabei mit den vorhandenen Ressourcen auszukommen. Investitionen oder Veränderungen in der Produktlandschaft waren also nicht Teil des Projekts. Das hatte die Konsequenz, dass die vorgeschlagenen Maßnahmen

unmittelbar umsetzbar waren. Entwickelt wurden diese Optimierungen, indem wir die tatsächlich gelebten Prozesse in den Verteilzentren genau beobachtet und auf ihre Effizienz abgeklopft haben. Auf dieser Basis wurden Soll-Prozesse inklusive Leistungskennzahlen definiert und in den Verteilzentren implementiert.

Was hat das Projekt ARTE in der Post bewirkt?

TOTH: Durch das Projekt ist es kurzfristig gelungen, die relevanten Kennzahlen deutlich zu verbessern. So konnten etwa die Nettomaschinenkapazität in den Verteilzentren um bis zu 10% erhöht und die Fehlerquoten deutlich reduziert werden. Durch optimierte Informationsprozesse wurde die Auskunftsfähigkeit gegenüber unseren Kunden entsprechend verbessert. In Summe liegt die durchschnittliche Steigerung der Produktivität bei etwa 3% pro Jahr. Das zeigt: Man muss nicht unbedingt viel Geld in die Hand nehmen, um Verbesserungen zu erreichen. Man kann auch durch Nachdenken Geld sparen.

Und wie geht es jetzt weiter?

TOTH: Als wichtige langfristige Konsequenzen wurden ein Kulturwandel angestoßen bzw. ein Change-Prozess in Gang gesetzt. Das Ziel besteht darin, einen kontinuierlichen Verbesserungsprozess zu etablieren. Die Erkenntnisse des Projekts haben auch zur Entwicklung eines Schulungsprogramms geführt, das 2014 flächendeckend ausgerollt wird.

MEHR POST AUS ALLHAMING

Aufgrund des steigenden Paketaufkommens erweitert die Post ihre Kapazitäten in Oberösterreich. Kostenpunkt: 50 Mio EUR.

Eines ihrer größten Bauprojekte der vergangenen Jahre startete die Österreichische Post im August 2013. Um die optimale Verarbeitung der Sendungsmengen in Oberösterreich gewährleisten zu können, veranlasste das Unternehmen die Errichtung eines völlig neuen Verteilzentrums in Allhaming, etwa 20 Kilometer südwestlich von Linz. „Wir ziehen hier ein völlig neues Logistikzentrum hoch, das von vorn bis hinten für unsere Bedürfnisse maßgeschneidert und mit den modernsten Einrichtungen ausgestattet ist“, sagt Wilhelm Paulik, Projektleiter Allhaming. Damit wird das alte Verteilzentrum in Linz abgelöst, das trotz Adaptierungen den wachsenden Anforderungen nicht mehr gewachsen war. Seine

Kapazitäten reichten für das – unter anderem durch den E-Commerce-Boom – gestiegene Paketaufkommen schlicht nicht mehr aus, schon gar nicht zu Spitzenzeiten, wie etwa vor Weihnachten. Josef Kreindl, Regionalleiter Paketlogistik Mitte: „Vor allem die Paketmengen von Deutschland nach Österreich, die über Oberösterreich transportiert werden, nehmen Jahr für Jahr zu.“

Automatische Sortieranlage

Rund 50 Mio EUR investiert die Österreichische Post nun, um direkt an der Westautobahn auf einem 82.000 Quadratmeter großen Grundstück ein modernes Logistikzentrum zu errichten. Im September 2014 soll der neue Standort in Betrieb gehen. Seine Kapazität ist auf die Bearbeitung von täglich 1,6 Mio Briefen und 100.000 Paketen ausgelegt. Herzstück des Verteilzentrums wird die vollautomatische Sortier- und Förderanlage sein. Sie sorgt für die rasche Verarbeitung und fehlerfreie Verteilung von Sendungen in Oberösterreich sowie in Teilen Niederösterreichs.

Konkret werden dafür drei Kleinbriefsortiermaschinen angeschafft, die kleinformatige Briefe automatisch verarbeiten und einerseits Sendungen für andere Bundesländer sortieren, andererseits für Oberösterreich bestimmte Briefe bis auf den Zustellerrayon ordnen. Ergänzt werden sie durch eine Sortieranlage für Großbriefe sowie automatische Förder- und Sortieranlagen für Pakete.

Sonnenstrom vom Dach

Das neue Verteilzentrum repräsentiert aber nicht nur bezüglich der Sortieranlagen den neuesten Stand der Technik: Auf dem Hallendach wird eine Photovoltaikanlage mit einer Leistung von rund 496 Kilowatt-Peak montiert, die einen jährlichen Ertrag von etwa 496.000 Kilowattstunden erwirtschaften soll. Der produzierte Strom soll vorrangig für den Betrieb der Elektro-Fahrzeuge im hauseigenen Fuhrpark verwendet werden. Für die rund 650 Mitarbeiter wird es übrigens Shuttle-Services geben, um einen möglichst komfortablen Arbeitsweg zu ermöglichen.

„Das neue Logistikzentrum ist für unsere Bedürfnisse maßgeschneidert.“

WILHELM PAULIK,
PROJEKTLLEITER ALLHAMING



Im September 2014 soll das neue Verteilzentrum in Allhaming seinen Betrieb aufnehmen.



Eine schnelle Unterschrift, ein Scannen des Barcodes: Neue Technik fördert die Kundenfreundlichkeit und erleichtert die Arbeit.

GUT INFORMIERT, RASCH GELIEFERT

Sämtliche Zusteller der Post sind heute mit modernen Handheld-Computern ausgestattet. Das verbessert nicht zuletzt die Interaktion mit dem Kunden.

Ich bin zwar kein Computermensch, aber ich hatte auch kein Problem damit, den Umgang mit dem Handheld zu erlernen,“ sagt Karl Mandl, Zusteller in Judendorf-Strassengel. „Man kann doch nicht sagen: Nur weil ich bei der Post arbeite, darf sich nichts verändern.“ Mittlerweile sind alle Zusteller der Österreichischen Post mit den modernen Geräten zur mobilen Datenerfassung ausgestattet. Und die neuen Handhelds kommen gut an, die Reaktionen sind positiv bis begeistert. Kein Wunder, erleichtern sie doch die tägliche Arbeit. Waren in der Vergangenheit nur Mitarbeiter in der Paketzustellung mit solchen Geräten ausgerüstet, werden sie seit 2012 auch in der Zustellung von Briefen immer breiter eingesetzt. Eine Entwicklung, die nun erfolgreich abgeschlossen ist.

Weniger Zettelwirtschaft

Ist für einen Brief eine Empfangsbestätigung erforderlich, musste bisher für jede Übergabe eine eigene Bescheinigung ausgefüllt und nach Ende der Zustelltour ins EDV-System eingepflegt werden. Jetzt müssen bei der Abrechnung keine Zustellzeiten mehr

eingetragen werden. Das bedeutet eine Erleichterung der Arbeit und weniger Zettelwirtschaft.

Auch die Interaktion mit dem Kunden wird durch die neuen technischen Möglichkeiten verbessert. Bereits in der Vergangenheit hat die Österreichische Post eine Reihe an Möglichkeiten geschaffen, damit Kunden ihre Sendungen noch flexibler und bequemer erhalten. Dazu zählen die Post Empfangsboxen oder auch die neuen Abholstationen in den Filialen. Sollte es nun trotz alledem noch zu einer Benachrichtigung an der Zustelladresse kommen – die Erstzustellquote beim Paket liegt bei ausgezeichneten 89% –, so hat die Post auch hier Lösungen parat.

„Benachrichtigung neu“

Dieser gesamte Prozess wird durch die „Benachrichtigung neu“ wesentlich vereinfacht. Denn die Benachrichtigungsscheine sind nun mit einem Barcode versehen, der vom Zusteller mit dem neuen Handheld gescannt wird – ebenso wie der Barcode auf der Sendung. In der Filiale wird ebenfalls jede benachrichtigte Sendung gescannt

und automatisch einem Lagerplatz zugewiesen. Kommt der Kunde nun in die Filiale, kann die Sendung anhand des Codes auf seiner Benachrichtigung wesentlich rascher gefunden werden als früher. Durch diesen Vorgang des „Scan & Sign“ verkürzt sich die Wartezeit natürlich entsprechend.

520 Filialen und fünf Post Partner sind zusätzlich noch mit einem mobilen Datenerfassungsgerät, also ebenfalls einem Handheld, ausgestattet, um eine optimale, effiziente Lagerlogistik zu gewährleisten. Und sollte die Sendung einmal an die falsche Filiale geliefert worden sein, ist das nun ebenfalls leicht herauszufinden. Denn der Kunde kann zumindest rasch und kompetent über den Status seiner Sendung informiert werden. ■

„Mir haben die Umstellungen keine Probleme bereitet.“

KARL MANDL, ZUSTELLER IN JUDENDORF-STRASSENGEL



STARKE IMPULSE IM OSTEN

Auch die CEE-Töchter der Österreichischen Post setzen auf konsequente Modernisierung. Und entwickeln gemeinsam Best-Practice-Beispiele.

Mit unserer Qualitätsoffensive setzen wir neue Maßstäbe in der bosnischen Logistikbranche“, sagt Robert Kovacic, Geschäftsführer von 24VIP LS. Der Paketdienstleister ist B2B-Marktführer in Bosnien und Herzegowina und setzt seit der Übernahme durch die Österreichische Post im Jahr 2008 konsequent auf Modernisierung. Ein Meilenstein wurde dabei im Oktober 2013 mit der Eröffnung des neuen Logistikzentrums in Sarajewo erreicht. Der neue Hub verfügt über modernste Ausstattung für den Fuhrpark und ein semiautomatisches Rollenförderband. Damit können hier täglich 3.000 Sendungen effizient und zuverlässig bearbeitet werden. Der neue Standort ist zudem für Warehousing und Fulfillment-Lösungen geeignet.

Digitales Real-Time-Tracking

Weitere Innovationen von 24VIP LS umfassen ein modernes Benachrichtigungssystem unter Verwendung von QR-Codes, das die Kommunikation mit dem Empfänger deutlich verbessert und dadurch die Kundenzufriedenheit erhöht. Die Einführung der bewährten Logistiksoftware Cargo Net ermöglicht weiters das lückenlose digitale Real-Time-Tracking einer Sendung.

Ähnliches gilt aber auch für andere Märkte. Denn in allen CEE-Beteiligungen der Österreichischen Post liegt ein klarer Fokus auf Modernisierung, der Erschließung von Effizienzpotenzialen sowie der Homogenisierung u. a. zur Stärkung des Cross-Border-

„Durch zentrale Steuerung der Innovationsprozesse schafft der Konzern Mehrwert für alle.“

GREGOR HUEBER, BUSINESS DEVELOPMENT CEE



Ein Meilenstein für die bosnische Tochter 24VIP LS: Das neue Logistikzentrum in Sarajewo wurde im Oktober 2013 eröffnet.

Geschäfts. Das Bemühen um neue Lösungen für teils ähnliche Herausforderungen wird in einem konzernweiten Netzwerk koordiniert: Das „Business Development Board“ bringt Spitzenkräfte aus der gesamten Region regelmäßig an einen Tisch.

Keine Tochter ist eine Insel

Diese Informationsplattform fördert innovative Zugänge und reduziert gleichzeitig die Kosten für deren Entwicklung. „Keine Tochtergesellschaft ist eine Insel“, betont Gregor Hueber, Leiter Business Development CEE. „Durch die zentrale Steuerung der Innovationsprozesse schafft der Konzern Mehrwert für alle Beteiligten.“ Bereits existierende

Lösungen können als Best-Practice-Beispiele in andere Länder transferiert werden – oder man entwickelt gemeinsam gänzlich neue Herangehensweisen.

Auch im Briefbereich wird dieser Ansatz gelebt: „Wir sehen, was in anderen Ländern passiert, und können gemeinsam analysieren, ob diese Ideen auch für uns interessant sein könnten“, sagt etwa Rudolf Gartner, Senior Operations Manager CEE Mail. „Umgekehrt unterstützen wir die Kollegen mit unseren Erfahrungen in den einzelnen Teilbereichen. Das Ergebnis: Wir lernen voneinander und werden gemeinsam besser, um für die Herausforderungen in der Zukunft optimal aufgestellt zu sein.“

FAKTEN

EFFIZIENZ-STEIGERUNG

300 MIO

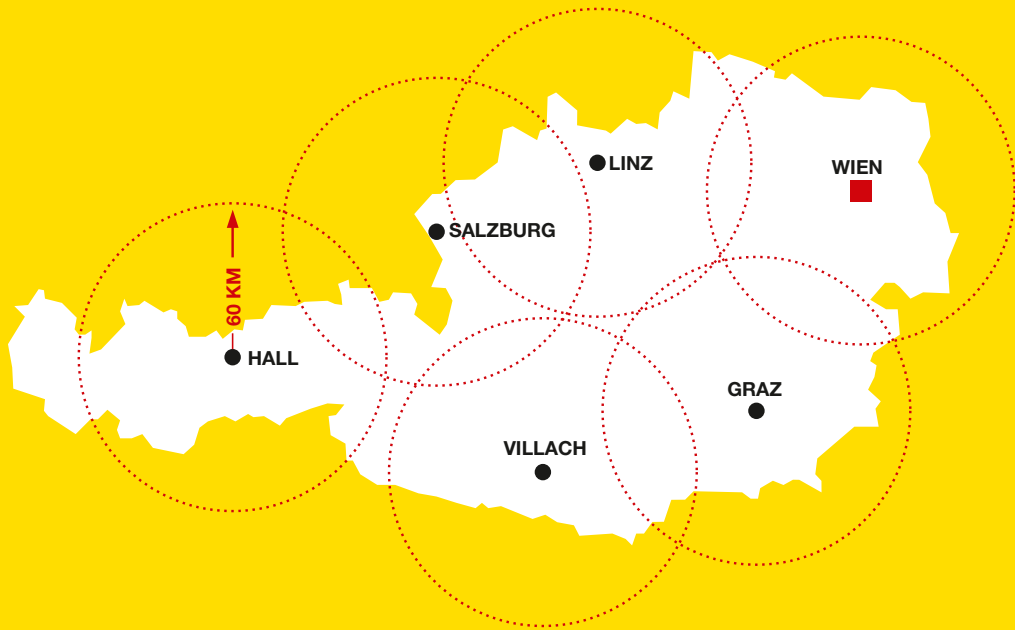
EUR INVESTIERT DIE POST VON 2012 BIS 2014 IN IHRE EFFIZIENZ.

38.000

SENDUNGEN SORTIERT EIN FLATSORTER IN NUR EINER STUNDE.

1,6 MIO

BRIEFE SOLLEN IM VERTEILZENTRUM ALL-HAMING VERARBEITET WERDEN. TÄGLICH. NEBEN 100.000 PAKETEN.



DIE SCHLAGKRÄFTIGSTE LOGISTIKINFRASTRUKTUR ÖSTERREICHS

Milliarden an Sendungen stellt die Österreichische Post jedes Jahr rasch und zuverlässig zu. Eine wesentliche Grundlage dafür bilden die hochinnovativen Verteilzentren mit High-Tech-Ausstattung.

INVESTITIONEN 2013

DIE POST STREBT IN ALLEN BEREICHEN NACH EFFIZIENZ UND HÖCHSTER QUALITÄT

24% KAPAZITÄTserweiterung OBERÖSTERREICH

20% FUHRPARK

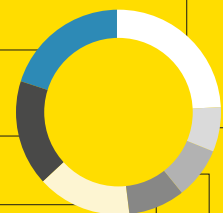
17% NEUE VERTEIL- UND SORTIERTECHNOLOGIEN

15% NEUE GESCHÄFTSAUSSTATTUNG

9% GEBÄUDE UND GRUNDSTÜCKE

8% MODERNISIERUNG FILIALNETZ & SB-ZONEN

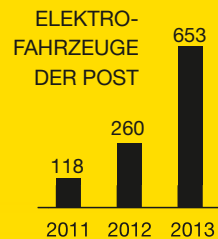
7% SOFTWARE-LIZENZEN



ELEKTRO-FAHRZEUGE AUF DEM VORMARSCH

UMWELTFREUNDLICH UND SPARSAM: DIE POST SETZT AUF DIE ÖKOLOGISIERUNG IHRES FUHRPARKS

	2012	2013
Fahrzeuge (Summe)	9.187	8.959
Fahrräder	958	789
davon Elektro-Fahrräder	164	439
Mopeds	1.078	904
davon Elektro-Mopeds	80	142
Fahrzeuge bis 3,5 t	7.005	7.105
davon Erdgas-Fahrzeuge	74	71
davon Elektro-Fahrzeuge	18	72
Fahrzeuge über 3,5 t	146	161
Kilometerleistung (Mio km)	119	123




KÖNIG KUNDE

MEHR SERVICE, NEUE LÖSUNGEN

Was braucht der Kunde? Diese Frage treibt die Post permanent an. Das Ergebnis: die Entwicklung stets neuer Services. Die Post will Privatkunden das Leben leichter machen und Unternehmen dabei helfen, ihren Erfolg zu steigern. Ob Selbstbedienungszonen, Online-Lösungen oder Value Added Services: Ein breites Leistungsportfolio erfüllt unterschiedlichste Bedürfnisse. Und mehr ist in der Pipeline.

IAN EHM





GROSSE OFFENSIVE FÜR MEHR SERVICE

Die Österreichische Post entwickelt ständig neue Lösungen, um ihren Kunden das Leben leichter zu machen. Für Privatkunden finden die sichtbarsten Änderungen in den Filialen statt.



Interaktiver Inhalt –
Erklärung auf Seite 103

Die neuen Abholstationen
wurden im November 2013 der
Öffentlichkeit vorgestellt.

Für die Österreichische Post steht vor allem eine Frage im Mittelpunkt: Was braucht der Kunde? Aus diesem Grund werden kontinuierlich neue Serviceangebote entwickelt und getestet. „Wir denken ständig über neue Lösungen nach, um den Komfort für unsere Kunden immer weiter zu erhöhen“, sagt Walter Hitziger, Vorstand Brief, Werbepost & Filialen. „Wir wollen unseren Kunden das Leben so leicht wie möglich machen. Daher schaffen wir einfach verständliche Angebote, die zugleich flexibel nutzbar sind.“

Für Privatkunden finden die augenscheinlichsten Neuerungen derzeit in den Filialen statt. Das Filialdesign wurde im Sommer 2013 sogar mit dem „World Mail Award“ ausgezeichnet, der als Oscar der internationalen Postbranche gilt. Die neuen Outlets der Post bieten ein völlig neues Einkaufs- und Dienstleistungserlebnis. Sie warten mit modernem Design auf, bieten viele praktische Vorteile und orientieren sich noch stärker an den gewandelten Anforderungen der Kunden. Bereits 180 Geschäftsstellen wurden auf den neuen Look umgestellt.

Unterschiedliche Menschen wollen ihre Postgeschäfte zu unterschiedlichen Zeiten erledigen. Genau das macht die Post mit ihren neuen Konzepten möglich. „Die Welt der Post-Filialen ist in einem grundlegenden Wandel begriffen. Durch die Einrichtung von Selbstbedienungszonen werden die meisten Postdienstleistungen tatsächlich rund um die Uhr verfügbar, unabhängig von den Öffnungszeiten der Filiale“, so Günter Schachl, Verkaufsleiter in der Region Oberösterreich. „Zudem erspart sich der Kunde das Anstellen am Schalter. Das führt zu einer deutlichen Steigerung von Komfort und Servicequalität.“

„Die Post bietet ihre Dienste auf unterschiedlichsten Kanälen an.“

DAHLIA PREZIOSA, LEITERIN
ONLINE INNOVATIONSMANAGEMENT



Neues Service: die Abholstation

Im November 2013 wurde die jüngste Innovation vorgestellt: die Abholstation. Hier können Kunden ihre Pakete sowie großformatige oder eingeschriebene Sendungen noch einfacher beheben: Ist der Empfänger nicht zu Hause, bekommt er wie bisher einen Benachrichtigungsschein (den „gelben Zettel“). Die Sendung selbst wird in der Abholstation in der SB-Zone der zuständigen Post-Filiale hinterlegt und kann dort mit dem „gelben Zettel“ rund um die Uhr abgeholt werden. Dazu wird einfach der Benachrichtigungsschein mit seinem Strichcode vor das Lesegerät der Abholstation gehalten, diese öffnet daraufhin automatisch das entsprechende Fach. Bis 2016 sollen österreichweit 400 solche Abholstationen zur Verfügung stehen. Jörg Pribil, Leiter Endkundeninitiativen & -service: „So individuell und flexibel war die Post noch nie!“

Service rund um die Uhr

Die Abholstationen komplettieren das bereits ansehnliche Selbstbedienungs-Portfolio der Post. Bereits eifrig in Verwendung sind die fast 200 Frankierautomaten: Hier können Kunden – wieder unabhängig von den Öffnungszeiten der Filiale – Briefmarken, Paketmarken und sogar Einschreibetiketten erwerben und ausdrucken. In ebenfalls beinahe 200 Filialen ist eine Versand- bzw. Abgabebox in Betrieb. An dieser können rund um die Uhr Pakete aufgegeben werden. Das Paket wird einfach in die Versandbox gelegt, der Kunde erhält eine ausgedruckte Aufgäbestätigung. Davor können an den Verpackungsstationen die Pakete bei Bedarf gut und sicher verpackt werden. Im steirischen Ennstal kommen die neue Selbstbedienungs-Möglichkeiten übrigens besonders gut an: In der Post-Filiale in Liezen wird bereits jedes zweite SB-fähige Produkt beim Automaten abgegeben.

Die „Online-Welt“ der Post

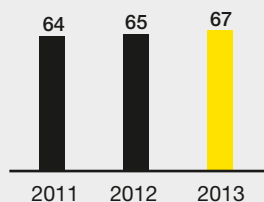
Die Kunden der Post werden immer vielfältiger – und ihre Bedürfnisse immer individueller. „Daher bietet auch die Post ihre Dienste auf unterschiedlichsten Ebenen und Kanälen an“, sagt Dahlia Preziosa, Leiterin Online Innovationsma-

KUNDENZUFRIEDENHEIT IM FOKUS

Die Österreichische Post will auf Nummer sicher gehen, dass sie auch wirklich die richtigen Services für ihre Kunden anbietet. Daher werden regelmäßig Umfragen zum Thema Kundenzufriedenheit durchgeführt. Deren Ergebnisse bestätigen den eingeschlagenen Kurs. Im vierten Quartal 2013 wurde sogar der höchste bisher gemessene Wert erzielt. Die Überraschung dabei: Junge Menschen zählen zu den zufriedensten Kunden.

- Die Änderungen im Filialnetz werden von 65% als „positiv“ eingestuft.
- Die Kundenzufriedenheit mit der Leistung der Zusteller und Filialmitarbeiter ist überdurchschnittlich hoch.

VERBESSERTER ZUFRIEDENHEIT DER CUSTOMER SATISFACTION INDEX DER POST



Der Index wird aus Kundenzufriedenheit und -bindung ermittelt und viermal jährlich erhoben.
 0-50 Punkte: kritisch
 51-60 Punkte: mäßig
 61-70 Punkte: gut
 71-80 Punkte: sehr gut
 81-100 Punkte: ausgezeichnet
 n = 1.000

84%

DER KUNDEN BEURTEILEN IHREN BRIEFZUSTELLER MIT „AUSGEZEICHNET“ ODER „SEHR GUT“.

79%

DER KUNDEN BEURTEILEN IHREN PAKETZUSTELLER MIT „AUSGEZEICHNET“ ODER „SEHR GUT“.



Die SB-Zonen sind rund um die Uhr verfügbar und verringern Wartezeiten.

nagement. „Wir haben bereits bestehende Services in die digitale Welt transferiert und auch neue Produkte geschaffen, welche die digitale Welt mit der physischen verbinden.“ Ein Beispiel: Wurde ein Paket auf die Reise geschickt, kann mit dem Online-Service „Sendungsverfolgung“ jederzeit eingesehen werden, wo sich die Sendung gerade befindet. Als neue Dienstleistung bietet die Post ihren Kunden dazu auch noch eine Statusnachricht an: Ein automatisch generiertes Mail informiert den Kunden, sobald die Sendung einen bestimmten Punkt – zum Beispiel die Hinterlegung nach einem erfolglosen Zustellversuch – erreicht hat. Doch die Online-Welt bietet noch viel mehr. Kunden können sich über Tarife oder die nächstgelegene Filiale informieren, die Post mit einer Nachsendung, einem Urlaubsfach, einem Postfach oder einer Abwesenheitsmitteilung beauftragen oder Philatelie- und Versandprodukte, etwa Paketmarken, kaufen.

89% der Pakete erreichen bereits beim ersten Zustellversuch ihren Empfänger. Für den Fall, dass der Kunde einmal nicht zu Hause ist, bietet die Post mehrere innovative Lösungen an. Neben der bereits erwähnten brandneuen Abholstation gibt es die Möglichkeit der Empfangsbox, die vor allem für Wohnhäuser mit 20 oder mehr Parteien empfohlen wird. Wird der Empfänger nicht daheim angetroffen, legt der Zusteller die Sendung einfach in die Empfangsbox. Abgeholt wird das Paket dann mithilfe des Strichcodes auf dem Benachrichtigungsschein.

Innovation in der Post-Filiale

Neben diesen High-Tech-Lösungen setzt die Österreichische Post genauso auf „weiche“ Innovationen. So fand in den Post-Filialen kürzlich eine kleine Revolution statt: eine gemeinsame Anstell-Linie für alle Schalter wurde eingeführt – und hat sich bestens bewährt. Eva Pichler, Filialleiterin in Wiener Neustadt: „Die Kunden freuen sich über kürzere Wartezeiten und können sich nun sicher sein, immer die schnellste Warteschlange ausgewählt zu haben ...“



„Die Kunden freuen sich über kürzere Wartezeiten.“

EVA PICHLER,
 FILIALLEITERIN IN
 WIENER NEUSTADT

Interaktion wird noch individueller

Manche der erwähnten Innovationen wurden soeben erst der Öffentlichkeit präsentiert. Doch die nächsten Ideen stehen bereits in Entwicklung und werden auch schon in Pilotprojekten getestet. „Der Trend geht zu einer noch individuelleren Interaktion mit dem Kunden, um seine Wünsche noch punktgenauer erfüllen zu können“, verrät Wolfgang Grausenburger, Marketingleiter Paketlogistik Österreich. Gut kommt beispielsweise die direkte Zustellung in die Filiale an – vor allem, wenn der Empfänger bereits weiß, dass er zum Zeitpunkt der Zustellung vermutlich nicht daheim sein wird. In diesem Fall entfällt der „gelbe Zettel“ im Postkasten, der Empfänger wird per E-Mail oder SMS über das Eintreffen der Sendung in der Filiale informiert. Mit der E-Mail bzw. der SMS kann die Sendung dann von der Filiale abgeholt werden. Das ist eine Erleichterung etwa für berufstätige Personen, die das Paket dadurch sofort nach der Arbeit ohne Umweg über ihr Zuhause abholen können. Grausenburger: „Und wir haben noch mehr in der Pipeline. Man kann mit Sicherheit sagen: Für die Kunden der Post wird das Leben in Zukunft noch leichter und angenehmer!“

Kundenfokus auch in CEE

Die Österreichische Post setzt den Fokus auf Kundenorientierung auch länderübergreifend um. So wurde im September 2013 in der Slowakei eine eigene Variante der Abholstation, der Balikomat, der Öffentlichkeit vorgestellt. Und die kroatische Beteiligung entwickelt sich zu einem regelrechten Innovationstreiber in der CEE-Region und eröffnet beispielsweise Paketempfängern die Möglichkeit, per SMS oder E-Mail eine alternative Empfangsadresse oder Zustellzeit bekanntzugeben. Mit dem „Customer Orientation Circle“ hat die Post zudem ein unternehmensweites Netzwerk geschaffen, um das Thema Kundenorientierung im gesamten Konzern noch breiter zu verankern. Sergeja Mirnik, Organisationsentwicklung CEE: „Durch die zentrale Steuerung wird der Wissenstransfer zwischen allen Post-Ländern gesichert.“ ■

„Der Trend geht zu einer noch individuelleren Interaktion mit dem Kunden.“

WOLFGANG GRAUSENBURGER,
MARKETINGLEITER
PAKETLOGISTIK ÖSTERREICH



„ÖSTERREICHISCHE POST HAT VORREITERROLLE“

Die SB-Zonen der Post werden von Beginn an intensiv genutzt. Vor allem Online-Shopper geben hier ihre Retourpakete auf.



Christian Schneider,
Verantwortlicher
Selbstbedienungszonen
Filialnetz

Die Post baut ihre Selbstbedienungszonen laufend aus. Werden diese von den Kunden überhaupt angenommen?

CHRISTIAN SCHNEIDER: Natürlich, und mich persönlich freuen die vielen positiven Reaktionen unserer Kunden sehr. Viele Menschen wollen einfach selbst bestimmen, wann sie ihre Postgeschäfte erledigen. So wurden im Jahr 2013 über

die Post-Frankierautomaten bereits Wertzeichen im Gesamtwert von über 130.000 EUR verkauft. An den Post-Versandboxen wurden fast 200.000 Sendungen aufgegeben. Dabei machten Retourpakete übrigens mehr als 80% des Volumens aus. Dieser hohe Anteil lässt sich auf das stark steigende Volumen im E-Commerce zurückführen. Der Boom im Internethandel wirkt als starker Treiber im Selbstbedienungsbereich – ebenso wie im Postgeschäft insgesamt. Generell zeigt die Nutzungskurve der SB-Zonen deutlich nach oben. Speziell in den Wochen vor Weihnachten wurden hier beträchtliche Sendungsmengen abgewickelt.

Wie beurteilen Sie die Angebote der Post im Vergleich zu jenen von Mitbewerbern?

SCHNEIDER: Der Österreichischen Post wird im Bereich Selbstbedienung mittlerweile eine echte Vorreiterrolle zugesprochen. Das stellen wir nicht zuletzt bei unserem regelmäßigen Austausch mit anderen Postgesellschaften fest. Denn das Feedback aus der Branche ist sehr positiv. Österreich ist mittlerweile sprichwörtlich von einem Netz aus Selbstbedienungszonen überzogen. Das ist umso beeindruckender, wenn man sich vor Augen hält, dass etwa der erste Prototyp des Post-Frankierautomaten im November 2012 in Betrieb ging und der wirkliche Roll-out der Frankierautomaten erst im April 2013 begonnen hat.

LÖSUNGEN FÜR EINE KOMPLEXE (GESCHÄFTS-)WELT

Das bringt die Österreichische Post ihren Business-Kunden: zuverlässiges Service entlang der gesamten Logistik-Wertschöpfungskette. Inklusive Cash Management.



Durch Auslagerung von Logistikprozessen an die Post können sich Unternehmen auf ihre Kernaufgaben konzentrieren.

Im Paketbereich gehen die Services der Post schon lange über den klassischen Transport und die professionelle Zustellung hinaus. Die so genannten Fulfillment-Leistungen umfassen die gesamte Logistik-Wertschöpfungskette und werden von der 100%-Tochter Systemlogistik aus einer Hand angeboten. Geschäftsführer Roman Leydolf: „Als Teil des Post-Konzerns profitieren wir von zahlreichen Synergieeffekten und können somit sehr flexible und effiziente Lösun-

gen anbieten.“ Kunden wählen je nach Bedarf aus Kern- und Mehrwertleistungen und erhalten so maßgeschneiderte Lösungen. Ein Beispiel: Für Renault, Ford, KIA und Nissan werden Werbeartikel von Foldern bis hin zu Kugelschreibern bei Systemlogistik angeliefert und eingelagert. Die einzelnen Autohäuser bestellen die benötigten Artikel online – und Systemlogistik kommissioniert, verpackt und versendet sie über das zuverlässige Netz der Post.

Systemlogistik als kompetenter Partner

Seit April 2013 übernimmt die Systemlogistik die komplette Logistik samt spezieller Lagerung für die Ricoh Austria GmbH. Nach dem Geräteempfang und der entsprechenden Gerätekonfiguration liefern qualifizierte Zusteller die Geräte direkt an den Kunden, stellen diese

am Gebrauchsort betriebsbereit auf und führen eine so genannte „Green-Button-Schulung“ durch.

Die Post bringt das Abendessen

Im Sommer 2013 ist die Post auch in den Zukunftsmarkt Lebensmittellogistik im E-Commerce eingestiegen und hat für das Unternehmen KochAbo die gesamte Lagerlogistik übernommen. Die erfolgreiche Idee von KochAbo: Schmackhafte Rezepte werden gleich gemeinsam mit den benötigten Zutaten in der richtigen Menge nach Hause geliefert. Die Lebensmittel werden bei Systemlogistik frühmorgens angeliefert, noch am Tag des Bestellungseingangs kommissioniert und für den Transport in die Lebensmittelboxen verpackt.

Wachstum im Werttransport

Erfreuliche Wachstumsraten verzeichnet auch die Post. Wertlogistik, in Österreich der zweitgrößte Anbieter für den Transport von Geld und Wertgegenständen. Im Jahr 2013 konnten u. a. namhafte Lebensmittel-Einzelhandelsketten und Banken als neue Kunden gewonnen werden. Von den Filialen wird nach präzisen Tourenplänen die Tageslosung abgeholt, das Geld gezahlt und auf dem schnellstmöglichen Weg aufs Kundenkonto eingezahlt. Auch die Versorgung mit Wechselgeld erfolgt durch die Post, die „Bestellung“ der erforderlichen Mengen kann jede Filiale komfortabel über ein Web-Tool durchführen.

Im abgelaufenen Geschäftsjahr konnte die Post. Wertlogistik ihre Geschäftstätigkeit auch über die Grenzen Österreichs hinaus erweitern: Valuten, Edelmetalle, Schmuck und Diamanten werden nun auch international unter Einhaltung höchster Sicherheitsstandards transportiert. ■

„Als Teil des Post-Konzerns bieten wir flexible und effiziente Lösungen.“

ROMAN LEYDOLF,
GESCHÄFTSFÜHRER SYSTEM-
LOGISTIK DISTRIBUTION





Interaktiver Inhalt –
Erklärung auf Seite 103



Die Post hilft Kunden dabei,
ihren Werbeerfolg zu maximieren.

**EFFIZIENTE
BUSINESS
LÖSUNGEN
DER POST**



**„Werbesendungen
sind in Österreich
ein extrem wichti-
ges Werbemedium.“**

REINHARD SCHEITL,
LEITER MARKETING & PRO-
DUKTMANAGEMENT BRIEF

KLASSIKER MIT ZUKUNFT: WERBEPOST 2.0

„Pimp My Campaign“: Die Österreichische Post hat das größte Know-how in Sachen Dialogmarketing.

Werbesendungen sind in Österreich nach wie vor ein extrem wichtiges Werbemedium und daher ein wichtiges Element in jedem Marketingmix“, weiß Reinhard Scheitl, Leiter Marketing & Produktmanagement Brief. „Wir versenden aber nicht einfach Werbung, sondern entwickeln gemeinsam mit dem Kunden individuelle Lösungen, um den Werbeerfolg zu maximieren.“ Zahlreiche Erfolgsbeispiele liefert „Pimp My Campaign“, eine Aktion des Dialog Marketing Verbandes Österreich, in dessen Rahmen gemeinsam mit der Österreichischen Post etwa für Kastner & Öhler, Leiner oder Verbund innovative Wege in der direkten Kundenansprache entwickelt wurden.

Das messbare Resultat: deutlich gestiegene Response-Raten. „Die Werbekunden erzielen mit Flugblatt, Direct Mail & Co wirklich tolle Erfolge, und die Konsumenten lieben es ebenfalls“, so Reinhard Scheitl. Die Post sorgt für die zuverlässige Zustellung – und verschafft ihren Kunden damit kostengünstig und effektiv eine

hohe Reichweite. „Wir verstehen uns zugleich als Sparring-Partner für unsere Kunden, wenn es um die Frage geht, wie sie ihre Werbeziele optimal erreichen können“, so Scheitl. „Die Post verfügt in Österreich über den größten Erfahrungsschatz in Sachen Dialogmarketing.“

Auch für die Werbewirtschaft bietet

die Post zahlreiche Online-Lösungen an. So unterstützt der kostenlose Versandmanager bei der Erstellung von Streuplänen. Und die „Post Business App“ bietet nicht nur einen Überblick über die Werbepost-Produkte, sondern auch einen direkten Kommunikationskanal zum Kundenbetreuer via Smartphone oder Tablet-PC. ■

„DER OPTIMALE LOGISTIKPARTNER“

DAS HEIMISCHE TRADITIONSUNTERNEHMEN VOSSEN SETZT BEI DER PAKETZUSTELLUNG AUF DIE ÖSTERREICHISCHE POST.



Mitten im Naturpark Raab-Örség-Goricko im Südosten Österreichs verarbeitet Vossen pro Jahr 3.120 Tonnen Rohgarn zu rund 6 Millionen höchst exklusiven Produkten – wie Qualitätshandtüchern, Bademänteln und Badeteppichen. Die Österreichische Post sorgt seit August 2013 für die reibungslose und zuverlässige Auslieferung der Produkte sowohl in Österreich als auch international. Das Volumen beläuft sich auf jährlich etwa 200.000 Pakete und umfasst sowohl Bestellungen aus dem Online-Shop

von Vossen als auch B2B-Lieferungen. „Als kundenorientiertem Unternehmen sind uns sowohl höchste Zustellqualität als auch die notwendige Flexibilität in der Logistik besonders wichtig“, betonen die Vossen-Geschäftsführer Werner Blohmann und Paul Mohr. „Die Post deckt die unterschiedlichen Bedürfnisse von Privat- und Business-Kunden perfekt ab und ist damit für uns der optimale Logistikpartner.“

ÖSTERREICH HAT GEWÄHLT – DIE „SUPERPOSTLER“

Wohl der wahre „USP“ der Post: Mitarbeiter, die gemocht werden und denen die Kunden vertrauen. Mit einem Wort: Superpostler.

Es war ein Super-Wahljahr für Österreich und ein super Wahljahr für die Österreichische Post. Denn die Kampagne „Österreich wählt die Superpostler“ war ein voller Erfolg. Sie machte sichtbar, wie beliebt die Mitarbeiter der Post bei der Bevölkerung, also bei den Kunden, sind. Mehr als 430.000 Stimmen wurden bei dem Voting im April 2013 österreichweit abgegeben. Und beachtliche 3.600 Mitarbeiter der Post haben bei der Wahl mehr als zehn Stimmen erhalten – entweder online oder per Postkarte. Post-Generaldirektor Georg Pözl: „Diese starke Beteiligung hat uns sogar selbst überrascht. Sie zeigt: Der Grundstein für den Erfolg der Post ist das Vertrauen, das die Menschen unseren Mitarbeitern entgegenbringen.“ Vertrauen und Sympathie seien Eigenschaften, die man man nicht einfach zukaufen oder anordnen könne.

Diese Werte stellen daher wohl den wahren „USP“ der Österreichischen Post dar – also jenen Unterschied gegenüber anderen Anbietern, der die Post so einzigartig macht.

Leistung wurde sichtbar

Insgesamt wurden 42 Superpostler ausgezeichnet. Sie rekrutieren sich sowohl aus den Zustellern als auch aus den Mitarbeitern von Filialen bzw. Post Partnern und der Produktion, etwa den Logistikzentren. Was sind das für Menschen, die sich immerhin gegen tausende Kollegen durchsetzen konnten? Zum Beispiel der 39-jährige Kajetan Glantschnig, der als Mitarbeiter eines Post Partners zum beliebtesten Postler Kärntens in der Kategorie Filialnetz gewählt wurde. Sein Motto könnte man als goldene Regel aller Post-Mitarbeiter bezeichnen: „Bediene

Kunden so, wie du auch gerne bedient werden möchtest.“ Oder der steirische Superpostler Fritz Krammer, der seinen Job mit sportlichem Ehrgeiz angeht: „Wenn du täglich bis zu 200 Mal aus dem Auto hüpfst, dann musst du topfit sein.“ Martin Reichart aus dem burgenländischen Sigleß hat als der beliebteste Zusteller Österreichs sogar ein Auto als Prämie gewonnen und führt seinen Erfolg auf die gute Beziehung zu seinen Kunden zurück: „Ich kenne die Leute ja fast alle persönlich.“ Generaldirektor Pözl: „Bei meinen vielen Besuchen in Verteilzentren, Post-Filialen oder Zustellbasen wird mir jedes Mal bewusst, dass wir beinahe 20.000 Superpostler im Unternehmen haben. Durch unsere Kampagne wurde die großartige Leistung dieser tausenden Menschen in aller Deutlichkeit sichtbar!“ ■

Die drei Gesamtsieger dürfen sich über einen postgelben Opel Adam freuen: Norbert Schmidleitner, Özgür Acer und Martin Reichart.



Interaktiver Inhalt –
Erklärung auf Seite 103

FAKTEN

KUNDEN-ORIENTIERUNG

63 MIO

KUNDEN BESUCHEN PRO JAHR UNSERE FILIALEN IM GANZEN LAND.

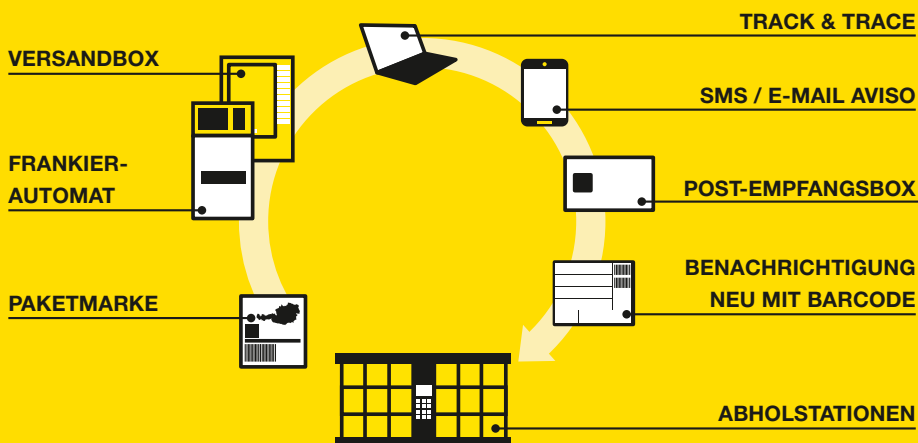
431.392

STIMMEN WURDEN BEI DER ERSTEN WAHL ZUM „SUPER-POSTLER“ ABGEGEBEN.

3.600

POST-MITARBEITER HABEN BEI DER WAHL MEHR ALS ZEHN STIMMEN ERHALTEN.

INNOVATIVE PRODUKTE UND NEUE SERVICES MEHR SELBSTBEDIENUNGSANGEBOTE



MEHR ALS NUR VON A NACH B

DIE SO GENANNTEN FULFILLMENT-LEISTUNGEN DER POST UMFASSEN DIE GESAMTE LOGISTIK-WERTSCHÖPFUNGSKETTE. GESCHÄFTSKUNDEN KÖNNEN SICH DADURCH BESSER AUF IHRE KERNAUFGABEN KONZENTRIEREN.

- ❶ Wareneingang auf Palette
- ❷ Kommissionierung gemäß Kundenbestellung
- ❸ Zusatzservices (Grußkarten, Geschenkverpackung, Setbildung etc.)
- ❹ Transportschutz, Verpackung, Etikettierung
- ❺ Versand als Paket
- ❻ Zustellung B2B und B2C



ZUFRIEDENE KUNDEN AUCH IM OSTEN

NICHT NUR IN ÖSTERREICH SIND DIE KUNDEN MIT DER POST SEHR ZUFRIEDEN. DAS GLEICHE GILT AUCH FÜR DIE TOCHTERUNTERNEHMEN IM CEE-RAUM.

88%
ZUFRIEDENE KUNDEN
IN KROATIEN



91%
ZUFRIEDENE KUNDEN
IN UNGARN

97%
ZUFRIEDENE KUNDEN
IN DER SLOWAKEI



92%
ZUFRIEDENE KUNDEN
IN SERBIEN



WERTE SCHAFFEN

WERTSCHÄTZUNG LEBEN

Jeden Tag schafft die Post Werte: für ihre Kunden, für ihre Mitarbeiter, für weitere Stakeholder aus den Bereichen Gesellschaft und Umwelt – und natürlich für ihre Aktionäre. Denn wer Werte schafft und zugleich Wertschätzung lebt, der steigt auch selbst im Wert. Daher setzt die Post bewusst auf eine nachhaltige Entwicklung in unterschiedlichen Dimensionen. Und sichert so ihre langfristige ökonomische Ertragskraft.





WWW.PICTUREDESK.COM

NACHHALTIG IN JEDER HINSICHT

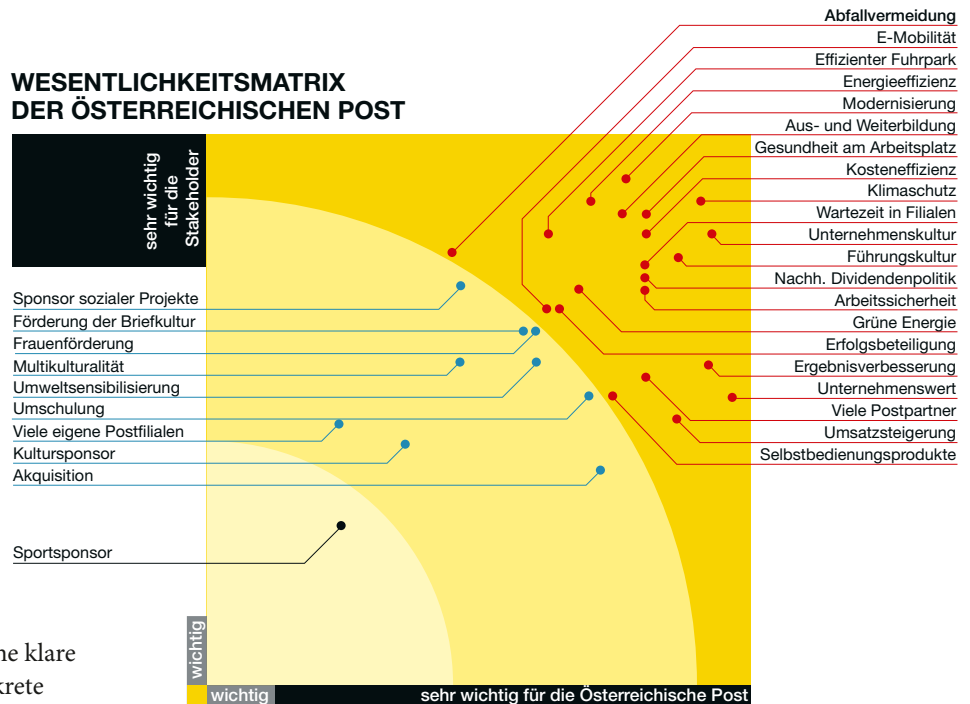
Die Österreichische Post strebt langfristigen Erfolg an.
Und misst diesen auch an nicht finanziellen Indikatoren.



Beim Stakeholder-Roundtable der Österreichischen Post diskutieren Vertreter aller Interessengruppen mit dem Unternehmen über ihre Anliegen.



WESENTLICHKEITSMATRIX DER ÖSTERREICHISCHEN POST



Die Österreichische Post setzt auf eine klare strategische Ausrichtung und konkrete Ziele. Doch diese lassen sich nicht nur anhand klassischer Finanzkennzahlen wie Umsatz, EBIT und Eigenkapitalquote messen. Denn oberste Prämisse der Unternehmensführung ist es, langfristig Wert zu schaffen und damit Wertschöpfung für alle Stakeholder zu generieren. „Klare Zielvorgaben sind wichtig, doch müssen wir dabei immer auch überlegen, wie wir diesen Weg gehen wollen. Denn der Weg ist oft schon das Ziel, und daher sollte jede noch so kleine operative Maßnahme auch einen Beitrag für den langfristigen Erfolg unseres Unternehmens leisten“, so Post-Generaldirektor Georg Pözl. Doch wie kann Erfolg gemessen werden, wenn nicht anhand konkreter Finanzkennzahlen? „Wir müssen unseren Erfolg daran messen, inwieweit wir für unsere relevanten Stakeholder-Gruppen – von Mitarbeitern und Kunden bis zu den Eigentümern – Wert schaffen und ihren Bedürfnissen entgegenkommen“, erklärt Pözl. Dabei setzen unterschiedliche Interessengruppen teils sehr unterschiedliche Erwartungen in das Unternehmen. „Deshalb stehen wir in laufendem Dialog mit unseren Stakeholdern und laden sie zu Interaktion und Feedback ein.“

Zugleich basiert das Verhalten der Post auf einem festen Fundament: dem konzernweiten Leitbild, welches das Unternehmen im Jahr 2010 entwickelt hat. Klare Leitsätze geben eine Richtschnur für die Interaktion mit Kunden, Mitarbeitern und Eigentümern sowie sonstigen Anspruchsgruppen vor. Indem sich die Post konsequent an den drei Kernwerten des Leitbildes ausrichtet, ergibt sich praktisch von selbst

DIE WICHTIGSTEN STAKEHOLDER

DIE ANLIEGEN DIESER GRUPPEN BILDEN DIE BASIS FÜR DIE NACHHALTIGKEITSSTRATEGIE DER POST



Oberstes Ziel des Stakeholder-Managements der Österreichischen Post ist es, Chancen und Risiken frühzeitig zu erkennen sowie konkretes Wissen über die Erwartungen der Stakeholder zu sammeln. Gleichzeitig sollen gute Beziehungen zu den Stakeholdern geschaffen und gestärkt sowie neue Impulse für zukünftige Nachhaltigkeitsaktivitäten gewonnen werden. Bereits zum dritten Mal fand in diesem Sinn am 20. Juni 2013 ein Stakeholder-Roundtable der Österreichischen Post statt. Rund 30 Vertreter der verschiedenen Stakeholder-Gruppen diskutierten hier mit Generaldirektor Georg Pözl und Vertretern des Managements über Themen von hoher Relevanz für die Post. Die im Rahmen des Dialogs erörterten Fragestellungen und Anliegen wurden nachfolgend in der Wesentlichkeitsmatrix der Österreichischen Post erfasst. Diese lässt auf einen Blick erkennen, welche Themen sowohl für die Post als auch für ihre Stakeholder von besonderer Wichtigkeit sind. Als Gradmesser für die Relevanz einzelner Anliegen bildet sie eine wertvolle Basis für Ausrichtung und Schwerpunkte des Nachhaltigkeitsmanagements der Post.

eine nachhaltige Unternehmensführung. Das impliziert nicht nur langfristigen ökonomischen Erfolg, sondern das Schaffen von Werten in allen Dimension der Nachhaltigkeit – im gesellschaftlichen Umfeld, der Umwelt sowie im Bereich der Mitarbeiter. „Für all diese Bereiche braucht es klare Werte und Ziele als Richtschnur,“ ergänzt Georg Pözl. „Dabei muss gegenseitige Wertschätzung immer im Fokus stehen.“

Um diesem Anspruch gerecht zu werden, zählt die Österreichische Post auch nicht finanzielle Leistungsindikatoren wie Kundenzufriedenheit oder Beschwerdequote zu ihren primären Steuerungskennzahlen. Wichtige Impulse lieferte auch die erste unternehmensweite Mitarbeiterbefragung im Jahr 2013, auf deren Basis konkrete Handlungsfelder zur Steigerung der Mitarbeiterzufriedenheit definiert wurden. Daneben steht die Post auch mit ihren Eigentümern bzw. Aktionären laufend in Kontakt und erhält dabei wertvolle Anregungen für die langfristige strategische Ausrichtung des Unternehmens.

Auf Grundlage dieser Inputs und ihres Leitbildes hat die Post in allen vier Bereichen ihrer Nachhaltigkeitsstrategie klare Ziele und Maßnahmen definiert, die auf den langfristigen Unternehmenserfolg einzahlen: Ökonomie (Seite 75), Mitarbeiter (Seite 84), Gesellschaft (Seite 92), Ökologie (Seite 94).

Wertschöpfung für alle Stakeholder

Im Jahr 2013 erwirtschaftete die Österreichische Post einen Konzernumsatz und sonstige betriebliche Erträge von 2.436,5 Mio EUR. Abzüglich der Vorleistungen von 1.128,0 Mio EUR ergibt dies eine Wertschöpfung von insgesamt 1.308,4 Mio EUR. Davon profitierten die wichtigsten Stakeholder-Gruppen der Österreichischen Post – Mitarbeiter, Aktionäre und die Gesellschaft. An die Mitarbeiter des Unternehmens gingen 1.079,5 Mio EUR in Form von Löhnen und Gehältern sowie 220,1 Mio EUR in Form von Lohnnebenkosten. An den Staat leistete die Post Ertragssteuern und Abgaben in Höhe von 54,5 Mio EUR. Und die Aktionäre erhalten insgesamt 128,4 Mio EUR in Form der Dividendenauszahlung für das Geschäftsjahr 2013 – rund 67,8 Mio EUR davon der Mehrheitseigentümer ÖIAG (Vorschlag an die Hauptversammlung). Die volkswirtschaftliche Relevanz der Österreichischen Post ist sogar noch höher als aus der Wertschöpfungsrechnung ersichtlich. Nach einer im Auftrag der Post im Berichtsjahr durch das Wirtschaftsforschungsinstitut Economica erstellten Studie liegt die Bruttowertschöpfung der Österreichischen Post AG sogar über 2 Mrd EUR pro Jahr. Nähere Details dazu finden Sie im Artikel auf der Seite 36. ■

DIE WERTSCHÖPFUNG DER ÖSTERREICHISCHEN POST

Mio EUR	2012	2013
Entstehung		
Umsatzerlöse und sonstige betriebliche Erträge	2.438,1	2.436,5
abzüglich Vorleistungen	-1.137,8	-1.128,0
davon Material und bezogene Leistungen	-766,9	-753,3
davon Abschreibungen ¹	-83,8	-83,5
davon sonstige betriebliche Aufwendungen	-287,1	-291,3
Wertschöpfung	1.300,3	1.308,4
Verteilung		
an Mitarbeiter	1.098,8	1.079,5
davon Sozialaufwand	228,8	220,1
an Aktionäre (Dividende)	121,6	128,4 ²
davon ÖIAG	64,3	67,8
an den Staat (Steuern und Abgaben)	36,1	54,5
an Kreditgeber (Zinsaufwand)	1,7	2,3
an Fremdgesellschafter	0,0	0,9
Restbetrag	42,2	42,9
Wertschöpfung	1.300,3	1.308,4

¹ Exkl. Wertminderungen auf Firmenwerte und Kundenbeziehungen (2012: 5,0 Mio EUR, 2013: 35,1 Mio EUR), Werte für 2012 wurden angepasst.

² Vorschlag an die Hauptversammlung am 24. April 2014

BEWÄHRTER DIVIDENDENTITEL

Die Österreichische Post entwickelte sich im vergangenen Jahr auf dem Kapitalmarkt sehr positiv – ebenso wie der gesamte 2013 neu formierte europäische „Post-Sektor“.



Im Börsejahr 2013 ging sprichwörtlich die Post ab. Drei weitere europäische Postgesellschaften wagten den Schritt auf das Börsenparkett und trugen damit entscheidend zur Entwicklung eines echten „Post-Sektors“ bei. Neben der deutschen, der österreichischen und der niederländischen Post notieren nunmehr auch Royal Mail aus Großbritannien, bpost aus Belgien und CTT aus Portugal an der Börse. Der dadurch neu formierte Branchensektor steht naturgemäß verstärkt im Fokus von Investoren und Analysten – und diese höhere Visibilität wirkt sich positiv auf seine Entwicklung aus.

Auch die Österreichische Post zeigte in diesem Umfeld im Jahr 2013 eine solide Performance: Einmal mehr erzielte sie Kurssteigerungen, zahlte eine solide Dividende für das Jahr 2012

und blieb ihrer klaren Kapitalmarktpositionierung treu.

Österreichische Post mit langfristig zuverlässiger Performance

Damit setzt die Post ihre erfolgreiche Entwicklung ungebrochen fort. Seit Mai 2006 notiert sie nun an der Wiener Börse und konnte auch in den vergangenen – oft etwas turbulenteren – Finanzmarktjahren eine solide Performance verzeichnen. Dazu beigetragen hat vor allem die klare Investment Story, die das Unternehmen auch im herausfordernden Marktumfeld immer konsequent aufrechterhalten hat.

Solide, berechenbar und verlässlich – so möchte die Österreichische Post gegenüber ihren Investoren auftreten. Dass diese Attribute auf das

Ob die Börsen gerade „bullish“ oder „bearish“ gestimmt sind – im ständigen Auf und Ab des Kapitalmarktes bietet die Österreichische Post vor allem eines: Stabilität.

WOLFGANG PINNER

Raiffeisen Capital Management
 Chief Investment Officer – SRI/Sustainable &
 Responsible Investments



Ich sehe die Aktie der Österreichischen Post als attraktive defensive Beimischung für ein langfristig ausgerichtetes nachhaltiges Portfolio. Die Post vereint die Vorteile einer unterdurchschnittlichen Volatilität mit gutem Ertragspotenzial. So stellt sich das Geschäftsmodell der Post den Herausforderungen des strukturellen Wachstums

im Paketgeschäft und des gleichzeitigen Negativwachstums beim klassischen Brief. Dabei gelingt es dem Vorstand, die operative Arbeit in einer Branche, die teilweise starken Regulierungen ausgesetzt ist, durch das aktive Management der Stakeholder-Beziehungen zu erleichtern. Aus Sicht eines nachhaltigen Investors hat die Österreichische Post zuletzt auch wesentliche Akzente in Richtung Ökologie gesetzt, so z. B. im Bereich der klimaneutralen Zustellung. Erfreulicherweise haben ESG-Kriterien – also Maßnahmen in Richtung Umwelt, Soziales und Governance – beim Management generell an Bedeutung gewonnen.

Unternehmen zutreffen, hat es in den vergangenen Jahren eindringlich bewiesen. Das attraktive Investmentprofil der Post fußt dabei auf vier Säulen – einem soliden Geschäftsmodell (1) mit einer starken Bilanz und soliden Cashflows (2), welche wiederum eine attraktive Dividendenpolitik (3) ermöglichen. Auf dieser Grundlage steht die Post zu ihrem klaren Commitment zu halten, was sie verspricht (4).

Diese allgemeinen Vorgaben sind mit einer Reihe konkreter Ziele unterlegt. Im Brief- und

Paketbereich etwa arbeitet die Post daran, ihre führende Marktposition auch in Zukunft nachhaltig zu sichern. Dabei zielt das Unternehmen auf ein mittelfristiges Umsatzplus von 1–2% pro Jahr ab. Der elektronischen Substitution des klassischen Briefes wirkt die Post durch die Entwicklung zeitgemäßer Zusatzprodukte entgegen. Zudem eröffnen sich weiterhin interessante Wachstumschancen im Paket- und Logistikbereich – die Hauptimpulse dafür liefert der weiterhin boomende Internethandel. Im Fokus aller Unternehmensentscheidungen stehen dabei immer eine effiziente Kostenstruktur und die Sicherung der hohen Ertragskraft. Übergeordnetes Ziel ist es, eine nachhaltige EBITDA-Marge von 10–12% zu erwirtschaften. Im Zusammenwirken mit der soliden Bilanz ermöglicht sie der Österreichischen Post, jährlich eine attraktive und nachhaltige Dividende auszuschütten.

Attraktiver Dividententitel

Bei ihrem Börsegang hat die Österreichische Post ein klares Ziel formuliert: auf Basis ihres soliden Geschäftsmodells nachhaltige und attraktive Dividenden zu erwirtschaften. Insgesamt erhielten Anleger, die im Mai 2006 Post-Aktien zeichneten, Dividenden in Höhe von 12,50 EUR pro Aktie ausbezahlt. Gemessen am Emissionspreis von 19,00 EUR erzielten die Aktionäre somit allein durch Dividendenzahlungen eine Rendite von 65,8%.

Und auch weiterhin will die Österreichische Post ihren Aktionären attraktive Dividenden bieten. Für das Geschäftsjahr 2013 wird der Vorstand der Hauptversammlung am 24. April 2014 die Ausschüttung von 128,4 Mio EUR an die Aktionäre vorschlagen – dies entspricht

DIE INVESTMENT STORY DER ÖSTERREICHISCHEN POST

ES GIBT VIELE GRÜNDE FÜR EINEN ANLEGER, IN POST-AKTIEN ZU INVESTIEREN:

1. SOLIDES GESCHÄFTSMODELL

- Stabile Umsatzentwicklung durch führende Marktposition in Österreich
- Nachhaltige Ertragsstärke durch effiziente Kostenstruktur (EBITDA-Marge von 10–12%)

2. STARKE BILANZ UND SOLIDER CASHFLOW

- Konservative Bilanzstruktur: hoher Cash-Bestand und geringe Finanzverbindlichkeiten
- Solide Cashflows ermöglichen Zukunftsinvestitionen und eine attraktive Dividendenpolitik

3. ATTRAKTIVE DIVIDENDENPOLITIK

- Weiterentwicklung der Dividende durch Ertragsstärke und solide Cashflows
- Jährliche Ausschüttung von zumindest 75% des Nettoergebnisses geplant

4. VERSPROCHEN – GEHALTEN

- Umsichtige und realistische Guidance mit klaren Zielen
- Klares Commitment, kommunizierte Ziele zu erreichen

1,90 EUR pro Aktie (Dividendenzahltag am 8. Mai 2014). Auf Basis des Aktienkurses von 34,78 EUR per Ende Dezember 2013 ergibt sich daraus eine Dividendenrendite von 5,5%. Damit zählt die Österreichische Post sowohl auf dem Wiener Börsenparkett als auch im Vergleich zu ihren internationalen Peers zu den attraktivsten Dividentiteln im Markt.

Auch für die Zukunft plant die Post eine Ausschüttungsquote von zumindest 75% des auf die Aktionäre entfallenden Periodenergebnisses – eine weiterhin erfolgreiche Geschäftsentwicklung und das Ausbleiben außergewöhnlicher Umstände natürlich vorausgesetzt. Damit wird eine nachhaltige Dividende angestrebt, die sich mit dem Konzernergebnis weiterentwickelt. Berücksichtigt man neben den Dividendenzahlungen auch die Kursentwicklung, lag die Rendite für „Aktionäre der ersten Stunde“ sogar noch wesentlich darüber. So stieg der Aktienkurs von 19,00 EUR im Mai 2006 auf 34,78 EUR per Ende Dezember 2013 an – ein Plus von mehr als 83%. Auf Basis des Emissionskurses vom 30. Mai 2006 errechnet sich daraus – inklusive der Dividendenzahlungen – bis Ende 2013 eine Gesamrendite (Total Shareholder Return) von 148,8%.

LAUFENDE KOMMUNIKATION MIT DEM KAPITALMARKT

Transparenz groß geschrieben

Seit dem Schritt an die Wiener Börse legt die Österreichische Post größten Wert auf aktive Kommunikation mit Investoren und Analysten. Neben zahlreichen Besuchen von institutionellen Investoren und Analysten in Wien fanden auch 2013 laufend Meetings mit Repräsentanten

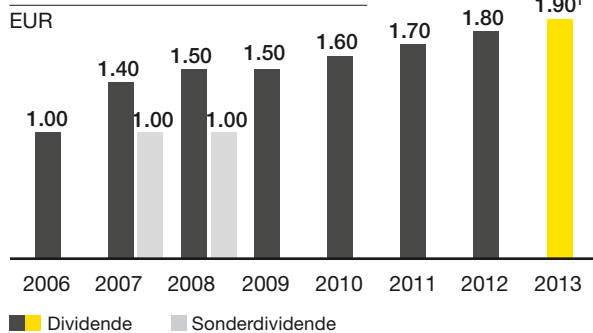
DAS BÖRSEJAHR 2013

DIE POST-AKTIE ZÄHLTE ZU DEN TOP 6 IM ATX

Das Börsejahr 2013 stand auch in Wien ganz im Zeichen der lockeren Geldpolitik Europas und der USA. Sowohl die Europäische Zentralbank als auch die US-Notenbank Fed fluteten den Finanzmarkt mit billigem Geld, und dies führte zu Kursanstiegen an den meisten internationalen Börsen. Der Leitindex ATX der Wiener Börse konnte im Jahr 2013 zwar mit den internationalen Börsen wie Frankfurt, London, New York oder Toronto nicht mithalten, verzeichnete aber dennoch ein kleines Plus von 6,1%. Positiv hervorzuheben war dabei der erneute Anstieg der Aktienumsätze, der auf ein steigendes Investoreninteresse am Wiener Markt schließen lässt.

Betrachtet man den österreichischen Aktienmarkt im Detail, konnte die Österreichische Post einmal mehr eine sehr solide Performance verzeichnen. Nach dem deutlichen Kursanstieg von 33,9% im Jahr 2012 legte die Post-Aktie auch 2013 um 11,5% zu und zählte damit zu den Top 6 im ATX. Berücksichtigt man zusätzlich die im Mai erfolgte Dividendenzahlung von 1,80 EUR, konnte ein Anleger mit einem Post-Investment 2013 sogar eine Rendite von 17,2% erwirtschaften. Die Post-Aktie beendete das Geschäftsjahr mit einem Schlusskurs von 34,78 EUR, woraus sich eine Marktkapitalisierung von knapp 2,3 Mrd EUR ergibt. Der Umsatz der Post Aktie an der Wiener Börse lag 2013 bei knapp 12 Mio Aktien bzw. rund 383 Mio EUR (Einzelzählung).

DIVIDENDE PRO AKTIE 2006–2013



¹Vorschlag an die Hauptversammlung am 24. April 2014

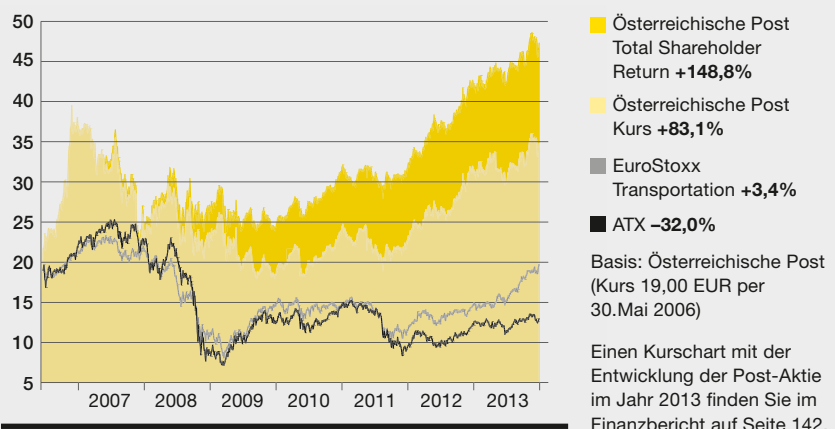
SOLIDE PERFORMANCE

VORSCHLAG AN DIE HAUPTVERSAMMLUNG

1,90 EUR PRO AKTIE =
DIVIDENDENRENDITE¹ VON
5,5%

¹ Basis Kurs per 31.12.2013 (34,78 EUR)

TOTAL SHAREHOLDER RETURN VON 150% SEIT DEM BÖRSEGANG



EVA-MARIA SPINDLER

Privataktionärin und Mitarbeiterin der Österreichischen Post
 Leitung Vertriebsentwicklung Filialnetz



Für mich war die deutlich über den Sparbuchzinsen liegende Dividendenrendite das Hauptargument für mein Investment in die Post-Aktie. Ich beurteile die Ausschüttungen auch für die Zukunft als sehr verlässlich, denn die Republik Österreich als (Mehrheits-)Eigentümerin unseres Unternehmens muss ja an einer hohen

Dividende interessiert sein. Zudem erwirtschaften wir regelmäßig starke Cashflows, die entsprechende Ausschüttungen möglich machen. Ich bin mit meinem Investment bisher übrigens sehr zufrieden, obwohl ich die Aktie nicht gerade zu einem der günstigsten Momente gekauft habe. Ich bin damals von einem Immobilien-Fonds zur Post-Aktie gewechselt, aber leider zu spät. Jedenfalls war meine Entscheidung richtig, denn die Immobilien-Aktien erholen sich nur sehr langsam und haben nach wie vor nicht das Niveau erreicht, zu dem ich sie 2007 gekauft hatte. Mit der Post-Aktie bin ich da deutlich besser gefahren.

der Financial Community in Österreich und an internationalen Finanzplätzen wie Frankfurt, London, Zürich, Amsterdam, Paris, Mailand, Warschau, New York oder Boston statt. Insgesamt führten Vorstand und Investor-Relations-Team bei 40 Roadshows und Investorenkonferenzen einen intensiven Dialog mit rund 250 institutionellen Investoren.

Die hohe Qualität des Reportings der Österreichischen Post wird auch durch die neuerliche Auszeichnung beim Austrian Annual Reporting Award des österreichischen Wirtschaftsmagazins „trend“ belegt. Die Österreichische Post ging aus diesem Ranking 2013 wie schon im Jahr zuvor als Sieger in der Kategorie „Bestes Berichtswesen“ hervor. In die Bewertung floss dabei auch die sonstige Qualität der Kommunikation zwischen Unternehmen, Aktionären und Stakeholdern mit ein, die ja stets mehrere Kanäle und mehrere Ebenen einschließt. So gewinnen beispielsweise der Auftritt im Internet sowie Nachhaltigkeitsberichte immer mehr an Bedeutung. Ebenso rücken Themen wie gesellschaftliche Verantwortung, Nachhaltigkeit und Transparenz immer stärker in den Vordergrund. Unter Einbeziehung all dieser Aspekte erreichte die Österreichische Post die höchste Punktezahl unter allen börsennotierten österreichischen Unternehmen.

AKTIEN- UND DIVIDENDENKENNZAHLEN

		2012	2013	Veränderung 2012/2013
Ergebnis je Aktie	EUR	1,82	1,82	+0,0%
Dividende je Aktie	EUR	1,80	1,90 ¹	+5,6%
Dividendenausschüttung	Mio EUR	121,6	128,4 ¹	+5,6%
Free Cashflow je Aktie (vor Akquisitionen/Wertpapieren)	EUR	2,55	2,28	- 10,6%
Dividendenrendite ²	%	5,8%	5,5%	-
Total Shareholder Return (Jahres-Performance inkl. Dividende) ³	%	+41,2%	+17,2%	-
Total Shareholder Return seit Börseingang	%	+120,5%	+148,8%	-
Aktienkurs-Performance	%	+33,9%	+11,5%	-
KGV (Kurs-Gewinn-Verhältnis) per Ende Dezember	-	17,1	19,1	+11,7%
Kurs per Ende Dezember	EUR	31,20	34,78	+11,5%
Höchst-/Tiefstkurs (Schlusskurs)	EUR	31,95/22,77	36,01/29,55	-
Marktkapitalisierung per Ende Dezember	Mio EUR	2.107,6	2.349,5	+11,5%
Anzahl der im Umlauf befindlichen Aktien per Ende Dezember	Stück	67.552.638	67.552.638	-
Streubesitz	%	47,2%	47,2%	-

¹ Vorschlag an die Hauptversammlung am 24. April 2014

² Dividende je Aktie dividiert durch Aktienkurs per Ende Dezember des jeweiligen Geschäftsjahres

³ Veränderung des Aktienkurses im Jahresvergleich plus Dividendenzahlung in diesem Jahr (ohne Reinvestition der Dividende)

Weiters belegte die Österreichische Post 2013 beim Wiener Börse Preis den ersten Platz in der Kategorie ATX-Preis. Der ATX-Preis zeichnet jenes Unternehmen aus, das sich auf dem Kapitalmarkt etwa hinsichtlich Finanzberichterstattung, Investor Relations, Strategie und Unternehmensführung sowie Corporate Governance besonders hervorhebt.

Erneut machten auch die Privataktionäre vom umfangreichen Dialogangebot der Österreichischen Post auf breiter Basis Gebrauch. Zahlreiche Privataktionäre informierten sich unter anderem auf der GEWINN-Messe in Wien eingehend über das Unternehmen. Um auch Schüler – potenzielle künftige Mitarbeiter und Aktionäre – zu informieren, war die Österreichische Post auch auf dem GEWINN InfoDay für Schüler präsent.

Vertreten in zahlreichen Indizes

Seit 18. September 2006 ist die Post-Aktie im ATX, dem Leitindex der Wiener Börse, enthalten. Der ATX setzt sich aus jenen 20 österreichischen Unternehmen zusammen, die jeweils den höchsten Börseumsatz und die größte Marktkapitalisierung aufweisen. Die Gewichtung der Post-Aktie im ATX betrug per Ende Dezember 2013 2,8%. Neben dem ATX ist die Post unter anderem im ATX Prime sowie im Euro Stoxx Transportation vertreten.

Dass die Österreichische Post aus Sicht des Kapitalmarktes nachhaltig agiert, bestätigt die erneute Aufnahme in den Nachhaltigkeitsindex VÖNIX der Wiener Börse für die Periode 2012/13. International konnte die Österreichische Post einmal mehr beim Carbon Disclosure Projekt (CDP) punkten. CDP ist die weltweit größte Datenbank für unternehmensrelevante Umwelt- und Klimainformationen und wird von Kapitalmarktteilnehmern stark zur Beurteilung potenzieller Investments genutzt. Mit einer Punktezahl von 88A wurde die Österreichische Post in den Climate Performance Leadership Index 2013 des deutschsprachigen Raums aufgenommen. Diese Auszeichnung ist nicht nur ein Beleg für die transparente Umweltberichterstattung, sondern auch für die Qualität der eingeleiteten Klimaschutzmaßnahmen.

Aktienanzahl unverändert

Seit dem Rückkauf von 2.447.362 Aktien im Jahr 2008 und dem darauf folgenden Einzug aller eigenen Aktien am 24. April 2009 ist das Grundkapital der Österreichischen Post AG unverändert in 67.552.638 Stückaktien geteilt. Dies entspricht einem Nennwert von 5,00 EUR je Aktie.

PAUL SEVERIN

Erste Asset Management/ERSTE-SPARINVEST
Leiter Investmentkommunikation



An der Börse unterscheidet man in der Regel drei Arten von Aktien. Zu so genannten „Zyklikern“ werden Aktien gezählt, deren Unternehmenserfolg – und damit Aktienkurs – stark vom Konjunkturzyklus abhängen (z. B. Stahlunternehmen). Wenn ein Unternehmen hingegen rasch wächst und einen neuen Markt er-

obern kann, wird die Aktie zu den Wachstumstiteln gezählt (z. B. Technologieaktien). Aktien von Unternehmen, die in einem relativ stabilen Umfeld agieren und darüber hinaus kontinuierlich Dividenden ausschütten, zählen zu den so genannten „defensiven Titeln“. Die Aktien der Österreichischen Post verfügen eindeutig über defensive Eigenschaften, die derzeit stark nachgefragt werden: Investoren sind aufgrund der niedrigen Zinsen auf der Suche nach Veranlagungen mit höheren Renditen. Die Österreichische Post hat seit dem Börsegang eine stabile und kontinuierliche Dividendenpolitik bewiesen und genießt damit auch das Vertrauen der Aktionäre. Diese Qualität zeigt sich auch an der bisherigen Kursentwicklung der Aktie.

Umfangreiche Research Coverage

Die Empfehlungen und Kursziele von Analysten spielen neben gesamtwirtschaftlichen und unternehmensspezifischen Überlegungen bei Investitionsentscheidungen von Anlegern eine wichtige Rolle. Gleichzeitig betrachtet die Post die Analysten-Reports als wertvolles Feedback von Branchenexperten zu ihrer Strategie und ihrer Entwicklung. Mit Stand Ende Dezember 2013 wird die Österreichische Post von 15 Investmenthäusern regelmäßig beobachtet: Bank of America Merrill Lynch, Credit Suisse, Deutsche Bank, Erste Group, Goldman Sachs, HSBC, JPMorgan, Kepler Cheuvreux, Macquarie, MainFirst, Morgan Stanley, Nomura, Raiffeisen Centrobank, Royal Bank of Canada und UBS. Eine Übersicht über die jeweils aktuellen Einschätzungen dieser Häuser finden Sie im Internet unter www.post.at/ir >> **Post Aktie >> Analysen.** ■



KONTAKT INVESTOR RELATIONS

Harald Hagenauer
T: +43 (0) 577 67 30401
F: +43 (0) 577 67 30409
E: investor@post.at
I: www.post.at/ir

KLARE PRINZIPIEN, GUTE ERGEBNISSE

Gute Corporate Governance stärkt das Vertrauen zwischen dem Unternehmen und seinen Stakeholdern.

Die Österreichische Post versteht gute Corporate Governance als zentrale Herausforderung und unverzichtbare Voraussetzung, um für ihre Aktionäre wie auch alle anderen Interessengruppen nachhaltig Wert zu schaffen. Die Corporate-Governance-Strukturen eines Unternehmens unterliegen dabei verschiedenen Einflussfaktoren. Zentrale Basis sind zwingende gesetzliche Vorgaben, die um Regeln ergänzt werden, die das Unternehmen freiwillig einhält. In der Umsetzung sind insbesondere die uneingeschränkte Achtung der Aktionärsinteressen, eine effiziente Zusammenarbeit zwischen den Unternehmensorganen sowie transparente Kommunikation wesentliche Faktoren für gute Corporate Governance.

Die Österreichische Post bewegt sich in allen genannten Belangen im österreichischen Spitzenfeld. Dabei fungieren ein starker Aufsichtsrat, der die Interessen der Aktionäre und aller anderen Anspruchsgruppen wahrnimmt, sowie ein professionelles und integriertes Management als Basis für eine effiziente Unternehmensleitung. Im Sinn aktiv gelebter Corporate Governance unterzieht die Österreichische Post ihre Informations- und Arbeitsabläufe laufend einer kritischen Analyse. So wird insbesondere die Arbeitsweise von Vorstand und Aufsichtsrat im Rahmen regelmäßiger Evaluierungsprozesse geprüft und den Ergebnissen entsprechend angepasst. Vorstand und Aufsichtsrat arbeiten im Interesse des Unter-

nehmens eng und vertrauensvoll zusammen. Eine offene und beständige Informationspolitik ist ein weiterer wesentlicher Eckpfeiler guter Corporate Governance. Dieser wichtigen Kommunikationsaufgabe kommt die Österreichische Post mit Pressekonferenzen sowie Investoren- und Analystenmeetings nach, in deren Rahmen das Unternehmen regelmäßig mit seinen Interessengruppen in Kontakt tritt. Naturgemäß kommt auch hier dem Vorstand eine zentrale Rolle zu.

Briefwahl im Rahmen der Hauptversammlung

Die bestmögliche Unterstützung der Aktionäre bei der Ausübung ihrer Rechte sowie transparente und umfassende Information sind für die Österreichische Post eine Selbstverständlichkeit. Durch das Aktienrechtsänderungsgesetz 2009 (ARÄG) wird auch Aktionären, die nicht persönlich an der ordentlichen Hauptversammlung teilnehmen können, die Stimmabgabe ermöglicht. Eine – gerade für einen Postdienstleister nahe liegende – Variante ist dabei die Abstimmung per Brief. Die Österreichische Post bietet ihren Aktionären diese Möglichkeit bereits seit dem Jahr 2011 an. Ziel dieser Maßnahme ist es, die Rechte der Aktionäre zu stärken und diesen vor allem eine stärkere Wahrnehmung ihrer Informations- und Mitbestimmungsrechte zu ermöglichen. Diese Initiative erwies sich als überaus erfolgreich – an der Hauptversammlung vom 18. April



„**DAS VON MIR BERECHNETE ABSTIMMUNGSERGEBNIS** wird erst am Tag der Hauptversammlung an Ort und Stelle EDV-mäßig erfasst und ist davor nicht bekannt. Dadurch und aufgrund der Tatsache, dass die Stimmzettel in meiner Kanzlei verbleiben, wird gewährleistet, dass jede Manipulation ausgeschlossen wird und die Anonymität gewahrt bleibt. Aufgrund der hohen Akzeptanz dieses Instruments für die Stimmrechtsausübung durch die Aktionäre kann ich anderen österreichischen börsennotierten Aktiengesellschaften nur ans Herz legen, sich mit diesem Thema auseinanderzusetzen, um vor allem den Streubesitzaktionären diese bequeme Form der Stimmrechtsausübung zu ermöglichen. Die positiven Erfahrungen der letzten drei Jahre bei der Österreichischen Post sind ein starkes Argument dafür.“

NOTAR DR. RUPERT BRIX

BRIEFWAHL

DIE WICHTIGSTEN FRAGEN UND ANTWORTEN

Worin liegen die Vorteile der Abstimmung per Brief?

Ein zentraler Pluspunkt ist der höhere Komfort: Wer sich bereits vorab eine Meinung gebildet hat, kann bequem durch Abstimmung per Brief über die Vorschläge des Vorstands und des Aufsichtsrats zu den Punkten der Tagesordnung gemäß Einberufung abstimmen. Der Aktionär kann dabei sicher sein, dass seine Stimme erfasst und berücksichtigt wird – und zwar genau so, wie er sie schriftlich durch Ankreuzen abgegeben hat. Dies ist auch dann der Fall, wenn der Aktionär selbst zur Hauptversammlung kommt, aber z. B. nicht bis zum Ende der Hauptversammlung bzw. bis zur Durchführung aller Abstimmungen bleiben möchte.

Welche Kosten sind mit der Abstimmung per Brief verbunden?

Die Österreichische Post sendet den Aktionären die Unterlagen für die Briefwahl auf Anfrage kostenlos zu. Diesen Unterlagen liegt ein freigemachtes Rückkuvert (bei

Aufgabe in Österreich) bei. Somit entstehen für die Aktionäre keinerlei Kosten, wenn sie ihre Stimme per Brief abgeben wollen. Für die Ausstellung einer Depotbestätigung gemäß § 10a AktG, die Voraussetzung für jede Form der Teilnahme ist, gilt dasselbe wie für Aktionäre, die persönlich an der Hauptversammlung teilnehmen möchten.

Wie wird der Stimmzettel bei der Abstimmung berücksichtigt?

Der Stimmzettel geht per Brief direkt an Notar Dr. Rupert Brix, der die Beschlüsse der Hauptversammlung 2014 beurkunden wird. Auch die Auszählung der Abstimmung per Brief erfolgt daher unter seiner Aufsicht. Im Notariat wird das Einlangen des Stimmzettels auf dem Stimmzettel selbst oder auf dem Kuvert vermerkt und sichergestellt, dass das Stimmverhalten jener Aktionäre, die per Brief abgestimmt haben, dem Vorstand und dem Aufsichtsrat sowie den übrigen Aktionären nicht vor der Abstimmung in der Hauptversammlung bekannt wird.

„Die Briefwahl trägt zum Ausbau der demokratischen Willensbildung bei.“

MARTINA KEINRATH,
CORPORATE GOVERNANCE



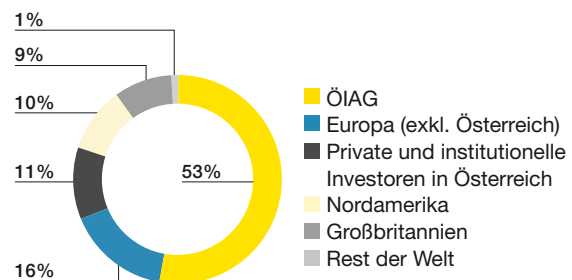
2013 in der Wiener Stadthalle nahmen sogar mehr Aktionäre per Briefwahl teil als persönlich. Insgesamt waren 550 Aktionäre bzw. Aktionärsvertreter und Gäste anwesend, während beachtliche 746 Aktionäre – ein Plus von über 40% gegenüber dem Vorjahr – die Möglichkeit nutzten, ihr Stimmrecht via Briefwahl auszuüben. Gemäß dem Leitsatz „Weil jede Stimme zählt!“ wird die Österreichische Post auch in Zukunft das Instrument der Briefwahl forcieren. „Das Angebot der Briefwahl leistet einen wichtigen Beitrag zum Ausbau der demokratischen Willensbildung in einer Aktiengesellschaft und ist daher klar zu befürworten. Alle Aktionäre – unabhängig von ihrem Wohnort bzw. Firmensitz – können ihr Stimmrecht bequem und ohne großen Aufwand wahrnehmen“, sagt Martina Keinrath, Corporate-Governance-Verantwortliche der Österreichischen Post. ■

AKTIONÄRSSTRUKTUR DER ÖSTERREICHISCHEN POST

Eine im Jänner 2014 durchgeführte Aktionärserberhebung zeigt, dass – neben dem Großaktionär ÖIAG – 40% aller Aktien von in Europa ansässigen Investoren gehalten werden (unverändert gegenüber der Erhebung im Jänner 2013). Dabei werden in Summe 15,4% von privaten und institutionellen Investoren in Österreich (+0,6 Prozentpunkte), 14,2% in Kontinentaleuropa (–0,4 Prozentpunkte) und 10,4% in Großbritannien (+0,1 Prozentpunkte) gehalten. In Nordamerika (USA und Kanada) befinden sich derzeit 7% der Aktien (–0,1 Prozentpunkte), auf andere Länder entfällt weit weniger als 0,2% (unverändert).

AKTIONÄRSSTRUKTUR NACH LÄNDERN

BASIS: 67,6 MILLIONEN AKTIEN



AUSGEPRÄGT REGELTREU

Die Österreichische Post verfügt über eine starke konzernweite Compliance-Kultur – ein wichtiger Beitrag zur Wertschöpfung und Unternehmensentwicklung.

Die lückenlose Einhaltung aller für das Unternehmen geltenden Vorschriften hat bei der Post große Bedeutung. Ein umfangreiches internes Regelwerk und vielfältige Maßnahmen stellen regelkonformes Verhalten des Unternehmens und seiner Mitarbeiter sicher. In den vergangenen Jahren hat die Österreichische Post konsequent ihr Ziel weiter verfolgt, eine konzernweite, starke Compliance-Kultur zu entwickeln. Das Compliance-Management-System (CMS) wurde in seiner heutigen Form 2010 eingeführt und seitdem sukzessive weiter ausgebaut. Die Überzeugung dahinter: Compliance – der Begriff kann mit „Regeltreue“ übersetzt werden – leistet einen wichtigen Beitrag zur Entwicklung und zur Wertschöpfung des Unternehmens. Eine konkrete Konsequenz von gelebter Compliance besteht darin, dass Haftungsrisiken und sonstige Rechtsnachteile für das Unternehmen und seine Mitarbeiter vermieden werden.

Darüber hinaus hilft ein unter allen Mitarbeitern verbreitetes Bewusstsein darüber, welche gesetzlichen oder auch internen Regelungen eingehalten werden müssen, die Unternehmenswerte mit Leben zu erfüllen und die Unternehmenskultur weiter zu entwickeln. Nicht zuletzt ist Compliance für die Post ein wichtiger Faktor, um von ihren Kunden, Geschäftspartnern und Aktionären sowie der Öffentlichkeit als fairer, transparent agierender, zuverlässiger Partner wahrgenommen zu werden.

Internationalisierung vorangetrieben

Im Jahr 2013 hat die Österreichische Post die kontinuierliche Integration der Compliance-Organisation in ihren Tochterunternehmen, insbesondere jenen im CEE-Raum, vorange-

trieben. Inhaltliche Schwerpunkte waren dabei die Themen „Compliance-Bewusstsein“ und „Antikorruption“. Der im Jahr 2010 entwickelte Verhaltens- und Ethikkodex („Code of Conduct“) der Österreichischen Post wurde in den vergangenen Jahren konzernweit eingeführt. Zu diesem Zweck wurde der Kodex in elf Sprachen (Englisch, Französisch, Niederländisch, Slowakisch, Tschechisch, Ungarisch, Kroatisch, Rumänisch, Polnisch, Russisch und Türkisch) übersetzt und sämtlichen Tochtergesellschaften zur Verfügung gestellt. Der Verhaltens- und Ethikkodex enthält jene Grundsätze, die für sämtliche Beschäftigten im Unternehmen – den Vorstand, die Führungskräfte und alle Mitarbeiter des Konzerns – verbindlich sind.

Zur Umsetzung der konzernweiten Aktivitäten wurde die Anzahl der regionalen Compliance-Beauftragten, die das zentrale Compliance Office in seiner Arbeit unterstützen, im Jahr 2013 um acht weitere auf 25 aufgestockt. Sie werden regelmäßig bzw. anlassbezogen im Wege eigener „Train the Trainer“-Veranstaltungen geschult und ausgebildet. Damit wird die konzernweite Compliance-Organisation, die den Mitarbeitern in Österreich und in allen internationalen Unternehmenseinheiten ein praxisnahes und handlungsorientiertes Beratungs- und Schulungsangebot bietet, weiter gestärkt. Die Zusammenarbeit mit den regionalen Compliance-Beauftragten wird 2014 weiter intensiviert, da die Österreichische Post diesen Austausch als Basis und wesentliches Element der funktionierenden Compliance-Kultur ansieht.

Compliance-Kommunikation intensiviert

Die Österreichische Post bedient sich hier einerseits interner Kommunikationskanäle – so etwa der Mitarbeiterzeitung, des Post-Intranet sowie themenspezifischer Aussendungen an ihre Mitarbeiter. Andererseits werden spezielle Compliance-Themen, z. B. der Verhaltens- und Ethikkodex der Österreichischen Post, sowie die Anlaufstelle für Anfragen und Hinweise, der Compliance Helpdesk, sowohl innerhalb des Unternehmens als auch nach außen hin kommuniziert.



COMPLIANCE HELPDESK

Stephan Buschina, Compliance-Verantwortlicher

E: compliance.helpdesk@post.at

Hotline Österreich: T: 0800 202 224

Hotline international: T: 0800 202 224 26

Hotline Serbien: T: 00431 577 67 24317



Keine Chance den Korruptions-Bazillen: Die Post hat eine umfassende Aufklärungskampagne zum Thema Compliance ausgerollt.

Der Compliance Helpdesk der Österreichischen Post ist für alle Mitarbeiter via E-Mail und über eine eigene Intranet-Plattform rund um die Uhr erreichbar. Zudem stehen allen Mitarbeitern im In- und Ausland eigens eingerichtete kostenlose Hotlines zur Verfügung. Der starke Anstieg der Anfragen über den Compliance Helpdesk belegt, dass dieses Instrument durch kommunikative Maßnahmen noch besser im Bewusstsein der Beschäftigten verankert werden konnte. Im Berichtszeitraum wurden die Kommunikationskanäle zudem um ein in Deutsch und Englisch verfügbares E-Learning-Tool zu den Themen „Compliance-Bewusstsein“ und „Antikorruption“ erweitert, das die entsprechenden Inhalte anhand praxisnaher Beispiele vermittelt.

Erfolgreiche Compliance-Kampagne

Zur Stärkung des Compliance-Bewusstseins im Unternehmen hat die Österreichische Post Ende des Jahres 2012 auch eine eigene Kommunikationskampagne konzipiert, die in Form speziell gestalteter Plakate und Folder zu Beginn des Jahres 2013 an alle Mitarbeiter ausgerollt wurde. Ein brandaktuelles Thema wurde dabei speziell aufgearbeitet – so finden Mitarbeiter der Post Infos zum Thema Geschenke, Einladungen und sonstige Vorteile kompakt zusammengefasst in einem Folder. Abgerundet wurden die umfangreichen Kommunikationsmaterialien durch spezielle Give-Aways, die das Thema Compliance mit einem kleinen Schmunzeln aufgreifen – womit die Botschaften noch stärker in Erinnerung bleiben. So gab es neben Compliance-Erste-Hilfe-Sets eigene Regen-Ponchos unter dem Motto „Compliance won't leave you out in the rain“.

International Compliance Day

Aufgrund des großen Erfolgs des 1. International Compliance Day im Jahr 2012 fand 2013 eine weitere solche Veranstaltung statt, die einmal mehr auf großes Interesse der Mitarbeiter stieß. Unter den Teilnehmern fanden sich neben Vorstandsmitglied Peter Umundum und den regionalen Compliance-Beauftragten auch Mitglieder

des Compliance Committees und Mitarbeiter, die für die Koordination der Tochtergesellschaften (v. a. im CEE/SEE-Raum) verantwortlich sind. Externer Input kam von renommierten Referenten der International Anti-Corruption Academy (IACA), der Universität Lausanne und internationaler Unternehmen.

Compliance erfolgreich geprüft

Im Rahmen ihres Compliance Management Systems strebt die Österreichische Post die laufende Professionalisierung und Erweiterung ihrer Compliance-Organisation an. Durch die Intensivierung des Dialogs mit verschiedenen Fachbereichen konnte das Thema Compliance zusätzlich in den M&A-Prozess sowie weitere Unternehmensprozesse, z. B. diverse Einkaufs- und Vertriebsprozesse, integriert werden. Im Jahr 2013 wurde das Compliance Management System der Österreichischen Post zudem nach dem Standard IDW PS 980 sowie nach den Business Principles for Countering Bribery (Transparency International 2009) erfolgreich einer Prüfung unterzogen. Für jedes Element des Compliance-Management-Systems wurde dabei die Konzeption, Angemessenheit sowie Implementierung und Wirksamkeit geprüft und bestätigt. ■

WIRKSAMKEIT ÜBERPRÜFT

JÖRG BUSCH, PARTNER PWC ÖSTERREICH, ÜBER EFFEKTIVE COMPLIANCE



„Wesentliche Kriterien für ein wirksames Compliance Management System sind eine bindende Verpflichtung des Managements, eine starke Compliance-Organisation, umfangreiche Kommunikationsmaßnahmen und die Verankerung von Compliance-Maßnahmen in die operativen Abläufe des Unternehmens. Die PwC Wirtschaftsprüfung GmbH hat die Angemessenheit, Implementierung und Wirksamkeit des Compliance Management System der Österreichischen Post AG nach einem international anerkannten Standard geprüft.“



Interaktiver Inhalt –
Erklärung auf Seite 103

Die Basis des unternehmerischen Erfolgs
der Österreichischen Post:
kompetente und engagierte Mitarbeiter.
Hier im Briefzentrum Wien.

MITARBEITER ALS BASIS DES ERFOLGS

Die Österreichische Post positioniert sich konsequent als attraktiver Arbeitgeber und setzt dafür zahlreiche Maßnahmen – von der Führungskultur über Weiterbildung bis hin zu Gesundheit und Sicherheit.

Als einer der größten Arbeitgeber des Landes trägt die Österreichische Post eine besondere Verantwortung. Daher legt sie hohen Wert auf gute Arbeitsbedingungen für ihre Mitarbeiter. Arbeitssicherheit, Gesundheitsschutz und betriebliche Gesundheitsförderung spielen dabei eine zentrale Rolle. Denn motivierte und leistungsfähige Mitarbeiter bilden die Basis für den unternehmerischen Erfolg – erst recht in einem Dienstleistungsbetrieb. In einem Marktumfeld, in dem Veränderung die einzige Konstante zu sein scheint, will die Post zuverlässige Zukunftsperspektiven schaffen und ihre Mitarbeiter individuell fördern.

Die Österreichische Post arbeitet nicht nur intensiv an ihren Produkten und Services, sondern auch an ihrer Unternehmens- und Führungskultur. Denn nur klare gemeinsame Visionen und Wertvorstellungen ermöglichen es der Post, zielorientiert und nachhaltig zu handeln. Am Beginn stand 2010 die Entwicklung eines neuen Leitbildes mit drei Wertekategorien und drei zentralen Leitsätzen, die durch eine Vielzahl von Maßnahmen in der täglichen Arbeit aller Mitarbeiter umgesetzt und verankert werden. Alle Maßnahmen, die im Bereich Mitarbeiter gesetzt werden, sind von diesen Wertekategorien abgeleitet:

Kundenorientierung:

Wir stellen den Kunden in den Mittelpunkt

Wirtschaftlichkeit und Nachhaltigkeit:

Wir handeln zukunftsorientiert

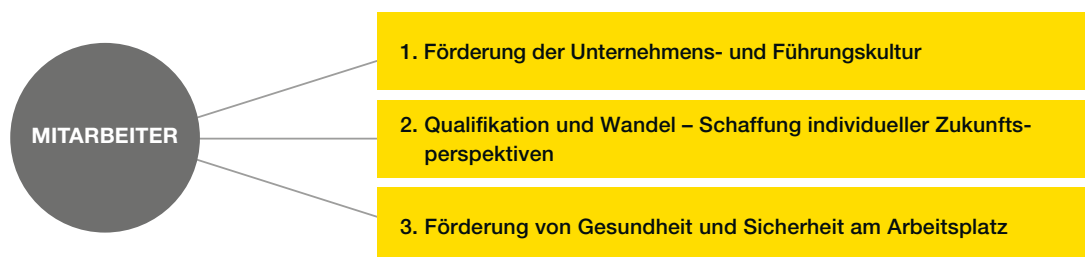
Kommunikation und Wertschätzung:

Wir alle sind die Post

Im Umgang mit den Mitarbeitern ist der Wert „Kommunikation und Wertschätzung“ besonders wichtig. Gemäß dem Leitsatz „Wir alle sind die Post“ soll sich jeder einzelne Mitarbeiter einbringen und die Zukunft der Post aktiv mitgestalten können. Diese Haltung wird im Unternehmen ernst genommen und tatsächlich gelebt: Im Juni 2013 fand unter dem Titel „Weil Sie uns wirklich wichtig sind“ die erste unternehmensweite Mitarbeiterbefragung der Post statt. Das Ziel: die Stimmung unter den Mitarbeitern einzufangen sowie relevante Themen und Verbesserungspotenzial zu identifizieren. Die Mitarbeiter konnten ihre Meinung zu unterschiedlichen Aspekten des Unternehmens äußern und ihren Arbeitgeber bewerten. Die Ergebnisse der Befragung ergaben ein objektives Bild, wo die Post gerade steht. ▶

MITARBEITERZIELE

WERTSCHÄTZUNG WIRD GROSSGESCHRIEBEN



Auf dieser Grundlage wurden vier Handlungsfelder identifiziert, denen die Post nun verstärkte Aufmerksamkeit widmet und in denen konkrete Verbesserungen erzielt werden sollen.

Bei den Führungskräfteetagen im Herbst 2013 haben über 1.000 Führungskräfte Ideen und konkrete Maßnahmen zu diesen Handlungsfeldern diskutiert, die nun schrittweise im Sinne einer optimalen Mitarbeiterzufriedenheit umgesetzt werden. „Besonders wichtig ist mir, dass dieses Projekt konkrete Verbesserungen bewirkt und die Mitarbeiter diese im Arbeitsalltag auch wirklich bemerken“, so einer der Teilnehmer an den Führungskräfteetagen.

FÜHRUNGSKADEMIE

Die Österreichische Post will zuverlässige Zukunftsperspektiven für alle Beschäftigten schaffen und sie individuell in ihrer Weiterentwicklung fördern – gerade in einem Marktumfeld, in dem sich die Anforderungen an die Mitarbeiter ständig verändern. Die Führungskräfte tragen hier eine besondere Verantwortung: um Potenziale ihrer Mitarbeiter zu erkennen, ihre Fähigkeiten durch individuelle Förderung auszubauen sowie um leistungsfördernde Arbeitsbedingungen zu schaffen, in denen sich die Mitarbeiter optimal entfalten können.

Daher bildet die Österreichische Post seit dem Jahr 2012 Führungspersonal im Rahmen spezieller Trainings weiter. Das Ziel der „Führungskademie“ besteht darin, leitende Mitarbeiter und Schlüsselkräfte mit einem maßgeschneiderten Programm bei der Umsetzung der Führungsleitlinien zu unterstützen.

Schlüsselkräfte sowie jede Führungskraft mit mehr als drei Mitarbeitern nehmen an speziell auf ihre Aufgaben abgestimmten Schulungen teil. In verschiedenen Modulen und mithilfe speziell ausgebildeter Coaches wird Führungskompetenz vermittelt. Die Themen beinhalten etwa Kommunikation und Motivation, Führungsstil und -instrumente oder auch Präsentationstech-

nik. In der so genannten „Führungswerkstatt“ wird das Gelernte noch einmal vertieft. Im Jahr 2013 nahmen rund 700 Führungskräfte an der Führungsakademie teil. Die vier zielgruppengerechten Programme zur Weiterentwicklung der Führungskräfte werden 2014 fortgesetzt.

Ein Tag beim Kunden

Ganz im Sinn ihres Leitbildes legt die Österreichische Post größten Wert auf kundenorientiertes Denken und Handeln. Dies setzt gerade für Führungskräfte Kenntnisse der Abläufe und Tätigkeiten im Alltag „an der Front“ voraus. Mehr als 380 Führungskräfte erhielten 2013 die Möglichkeit, Einblick in die tägliche Arbeit der Kollegen in der Zustellung, im Filialnetz und im Post-Kundenservice zu gewinnen. Einen Tag lang begleiteten sie beispielsweise einen Zusteller und unterstützten ihn bei seiner Arbeit direkt beim Kunden. Diese Maßnahme bot nicht zuletzt die Gelegenheit, die Anforderungen und Probleme an der Kundenschnittstelle näher kennenzulernen.

Führungskräfte von morgen: Trainee-programm und Center of Excellence

Im September 2013 startete das Trainee-Programm zum Aufbau von Nachwuchskräften in der Österreichischen Post. Insgesamt werden 27 Trainees ein einjähriges Programm absolvieren. Ziel ist es, das gesamte Unternehmen gründlich kennenzulernen und sich divisionsübergreifend zu vernetzen. Die Trainees werden unter anderem auch in der Zustellung, in einer Filiale sowie in einem Verteilzentrum tätig sein. Nicht zuletzt hat sich die Österreichische Post dazu entschieden, vier Semester lang Studierende des Centers of Excellence zu unterstützen. Hier treffen sich die besten Studierenden der Wirtschaftsuniversität Wien. Der Österreichischen Post als erfolgreichem Unternehmen sind der gegenseitige Erfahrungsaustausch sowie der Kontakt mit ambitionierten Talenten sehr wichtig. ■

DIE MITARBEITERBEFRAGUNG 2013

ELF THEMENGEBIETE, 57 FRAGEN, ZAHLREICHE ERKENNTNISSE

19.224

FRAGEBÖGEN WURDEN AN DIE MITARBEITER DER ÖSTERREICHISCHEN POST AG VERSCHICKT.

5.918

AUSGEFÜLLTE FRAGEBÖGEN LANGTEN BEI EUCUSA, DEM MIT DER BEFRAGUNG BEAUFTRAGTEN UNTERNEHMEN, EIN.

30,8%

BETRÄGT DIE RÜCKLAUFQUOTE. DAS BEDEUTET: EINER VON DREI MITARBEITERN HAT AN DER BEFRAGUNG TEILGENOMMEN.

EIN GESUNDER ARBEITSPLATZ

Die Post bietet ihren Mitarbeitern Schulungen und Prävention.

Für die Österreichische Post als Dienstleistungsunternehmen stellen einsatzfähige Mitarbeiter mit Freude an der Arbeit den entscheidenden Erfolgsfaktor dar. Ein sicheres und motivierendes Arbeitsumfeld fördert die Arbeitsfähigkeit der Mitarbeiter – unabhängig vom Alter. In erster Linie sind alle Beschäftigten freilich zunächst selbst für ihre Gesundheit verantwortlich, die Post unterstützt sie dabei jedoch durch Schulungen und Informationsmaterial. So gehören Trainings über sicheres und gesundes Verhalten am Arbeitsplatz, die Förderung von Bewegung sowie Tabak- und Alkoholprävention zu den Schwerpunkten in diesem Bereich. Besonderes Augenmerk legt das Unternehmen auch auf gesundheitsfördernde und ergonomische Arbeitsplätze, die zudem behinderten- und altersgerecht sind. Zusätzlich zu den laufenden Maßnahmen zur Gesundheitsförderung hat die Post im Jahr 2013 neue Schwerpunktprogramme angeboten:

„Gesundes Herz“

Dieses Präventivprogramm bietet in den nächsten zwei Jahren allen Mitarbeitern der Österreichischen Post Informationen über allgemeine Risikofaktoren für Herz-Kreislauf-Erkrankungen, über das eigene Risiko sowie über Maßnahmen, wie man einer etwaigen Erkrankung vorbeugen kann.

„Rückenschule“

Um die Nachhaltigkeit dieser ergonomischen Schwerpunkte sicherzustellen, werden seit 2011 Wirbelsäulen-Screenings samt Haltungsanalyse sowie individuelle Ausgleichsübungen angeboten. Bisher fanden mehr als 90 Veranstaltungen mit knapp 1.700 Teilnehmern statt.

Die Post im Lauffieber

Die Österreichische Post und post.sozial unterstützen auch 2013 die Teilnahme ihrer Mitarbeiter an Laufveranstaltungen in ganz Österreich und übernahmen dabei die Startgebühren. Insgesamt nahmen mehr als 1.500 Post-Mitarbeiter an neun Läufen in ganz Österreich teil. ■

„MIR TAUGT'S AM STOCKERL“

Projektmanagerin Andrea Koller findet ihren Ausgleich beim Laufsport.



Andrea Koller arbeitet im Marketing-Paket der Österreichischen Post.

Frau Koller, wie sind Sie zum Laufsport gekommen?

ANDREA KOLLER: Ich war schon immer sehr sportlich. Zum Laufen bin ich vor etwa zehn Jahren durch meinen Chef gekommen. Er wollte für den Business Run in Graz ein Post-Team aufstellen, gemeldet hat sich zunächst keiner. Dass die fünf Kilometer doch sicher zu schaffen sind, hat in mir den Ehrgeiz geweckt.

Die fünf Kilometer habe ich geschafft, und seither laufe ich.

Was ist das Schöne an Laufwettkämpfen?

KOLLER: Sportlich ambitioniert war ich ja schon immer. Mir taugt es einfach, wenn ich am Stockerl stehe. Irgendwann habe ich mich dann gefragt, ob die fünf Kilometer des Grazer Business Run nicht auch schneller zu bewältigen wären. Und mit weniger Rot im Gesicht. So wurde es dann immer ein bisschen mehr: erst der Viertel-, dann der Halb-, drei Jahre später schon ein ganzer Marathon.

Wie bereiten Sie sich auf die Läufe vor?

KOLLER: Drei bis vier Mal pro Woche gehe ich gleich in der Früh laufen, am liebsten im Garten des Beldere. Anschließend fahre ich oft mit dem Fahrrad ins Büro. Energiegeladener als nach solch einem Frühlauf kann man einen Tag kaum beginnen.

MASSNAHMEN FÜR MEHR GESUNDHEIT

Impfaktionen	mehr als 3.200 verabreichte Impfungen
Gesundheitstage	etwa 570 Teilnehmer
Arbeitsstättenbegehungen durch Sicherheitsfachkräfte und Arbeitsmediziner	mehr als 3.600
Trainings über sicheres und gesundes Verhalten am Arbeitsplatz	mehr als 400 Trainings
Wirbelsäulen-Screening und Haltungsanalyse	etwa 1.700 Teilnehmer
Arbeitsmedizinische Untersuchungen des Sehvermögens bei Bildschirmarbeit sowie Nachtarbeit	mehr als 220 Untersuchungen

GELEBTE VIELFALT

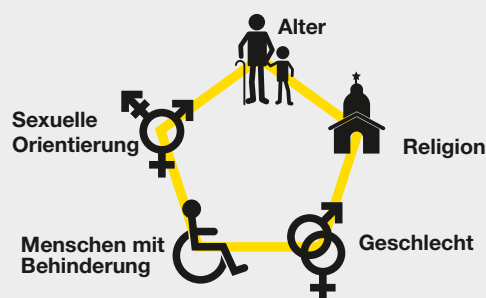
Das konsequente Diversity Management der Post fördert Kreativität, belebt die Unternehmenskultur und trägt zum Erfolg bei.

Die Österreichische Post legt größten Wert auf Diversität im Unternehmen. Denn Wertschätzung und Förderung von Vielfalt wirken sich positiv auf die Unternehmenskultur aus und tragen zum wirtschaftlichen Erfolg bei. Vielfalt innerhalb der Belegschaft bedeutet unterschiedliche Ansichten, diese führen zu neuen Ideen und fördern kreatives Denken über den Tellerrand hinaus. Vielfalt kann zudem zu effektiverer Entscheidungsfindung und Problemlösung beitragen.

Vielfalt und Mentoring

Die Österreichische Post hat 2013 die Charta der Vielfalt unterzeichnet und sich damit dazu verpflichtet, zu mehr Toleranz, Fairness und Wertschätzung beizutragen. Im Jänner 2013 wurde weiters das zweite Business Cross Mentoring Programm der Post gestartet. Insgesamt 32 Mitarbeiterinnen nehmen an diesem Frauenförderungsprogramm teil. Ziel ist es einerseits, die Chancengleichheit für erfolgsorientierte Frauen weiter zu fördern, sowie andererseits den Austausch zwischen den Mitarbeiterinnen und ihren persönlichen Mentoren zu stärken.

FÜNF KERNDIMENSIONEN DES DIVERSITY MANAGERMENTS



- Diversity** schafft neue Kunden.
- Diversity** unterstützt die Talentgewinnung.
- Diversity** fördert Innovationsfähigkeit und Kreativität.
- Diversity** hilft bei der Erschließung internationaler Märkte.
- Diversity** bindet Mitarbeiter langfristig und steigert die Effizienz.
- Diversity** verbessert das Image der Post.

MITARBEITERKENNZAHLEN ÖSTERREICHISCHE POST AG

	2011	2012	2013
Konzernmitarbeiter (VZK)¹	23.369	23.181	24.211
Mitarbeiter Österreichische Post AG (VZK)¹	19.907	19.534	18.951
davon Frauen (VZK, in %)	29,3%	29,3%	28,9%
Beamtete Mitarbeiter (VZK)	10.266	9.738	9.146
Mitarbeiter im angestellten Dienstverhältnis (VZK)	9.429	9.558	9.548
Mitarbeiter Vollzeit (Personen)	17.785	17.724	17.178
davon Frauen (in %)	23,1%	23,7%	23,4%
Mitarbeiter Teilzeit (Personen)	3.812	3.422	3.388
davon Frauen (in %)	83,3%	85,4%	83,5%
Durchschnittliche Betriebszugehörigkeit beamtete Mitarbeiter (Jahre)	27	28	29
Durchschnittliche Betriebszugehörigkeit Mitarbeiter im angestellten Dienstverhältnis (Jahre)	11	11	11
Mitarbeiter (VZK) nach Altersklassen			
Unter 30 Jahre	1.600	1.735	1.837
30–50 Jahre	13.210	12.218	11.131
Über 50 Jahre	5.098	5.581	5.982
Fluktuation (Abgänge in %) ²	8,6%	10,1%	10,9%
Krankenstandsquote Mitarbeiter (VZK, in %)	7,4%	7,4%	8,7%

¹ VZK = Vollzeitkräfte ² Abgänge in Relation zu Periodendurchschnitt Mitarbeiter (Personen)

„GESTEIGERTE MOTIVATION“

Im November 2013 erhielt die Österreichische Post das Grundzertifikat „berufundfamilie“ des Wirtschaftsministeriums.

Was ist das Audit berufundfamilie?

EDITH PETER: Das Audit entwickelt das Familienbewusstsein in allen relevanten Aspekten eines Unternehmens kontinuierlich weiter. Es haben bereits über 300 Unternehmen und Institutionen erfolgreich am Audit teilgenommen.

Warum unterzieht sich die Österreichische Post dem Audit berufundfamilie?

ISABELLA KAMPTNER: Studien belegen, dass ein familienfreundliches Arbeitsumfeld bei den Beschäftigten zu einer gesteigerten Motivation, Loyalität und Einsatzbereitschaft führt. Durch geringere Fluktuationsraten reduzieren sich zudem die Kosten für Einschulungs-, Ersatz- und Rekrutierungszeiten, und wichtiges Know-how bleibt im Unternehmen. Die Österreichische Post stärkt dadurch ihre Position als attraktiver Arbeitgeber. Neben der Entwicklung maßgeschneiderter Maßnahmen mit Experten profitieren wir auch vom Austausch mit anderen Unternehmen.

Weshalb wurden zunächst nur Maßnahmen für die Unternehmenszentrale umgesetzt?

KAMPTNER: Die Struktur innerhalb der Post ist sehr vielschichtig. Es gibt Mitarbeiter, die in Schicht- und Wechseldiensten arbeiten, ein Teil steht am Schalter, wieder andere haben überhaupt keinen PC-Arbeitsplatz. Die Teamgröße variiert sehr stark, und auch die örtlichen Gegebenheiten sind nicht überall gleich. Trotz dieser Unterschiede sollen Maßnahmen entwickelt werden, um den verschiedensten Bedürfnissen gerecht zu werden. Gerade am Anfang des Audits war es daher wichtig, dass wir uns auf einen Teilbereich der Post konzentrieren. Je gleichartiger die Ausgangsvoraussetzungen, umso gezielter können wir Maßnahmen für diesen Bereich vereinbaren. Für die Unternehmenszentrale und die Overhead-Funktionen der regionalen Außenstellen haben wir uns eine Reihe von Maßnahmen vorgenommen, die wir in den nächsten drei



Isabella Kamptner, Österreichische Post AG, Personalentwicklung, Audit-Beauftragte, und Edith Peter, Geschäftsführerin von KiBiS Work-Life Management GmbH.

Jahren umsetzen möchten. Erhalten wir das Basiszertifikat, werden wir schrittweise auch andere Unternehmensbereiche mit in das Audit aufnehmen.

PETER: Viele Unternehmen, die sich für ein Audit entscheiden, starten zunächst in einer bestimmten Unternehmenseinheit. Das sind üblicherweise einzelne Filialen oder mehrere Unternehmensbereiche. Wenn sich die Maßnahmen bewährt haben, werden sie auf das gesamte Unternehmen ausgedehnt. Der Grund dafür ist simpel: Es bedarf für jede angesprochene Zielgruppe unterschiedlicher Werkzeuge. Im Vergleich zu anderen Unternehmen hat der Auditierungsprozess in der Post all meine Erwartungen übertroffen und mir als Auditorin deutlich gemacht, dass die Österreichische Post über umfangreiche mitarbeiterorientierte Benefits verfügt sowie ein exzellentes Personalentwicklungskonzept und ein hochprofessionelles Leitbild- und Führungskräfteentwicklungskonzept umsetzt.

Welche weiteren Schritte sind geplant?

KAMPTNER: Wir wollen mit dem Audit die Post-Arbeitswelt modernisieren und die Führungskräfte für dieses Thema sensibilisieren. Zu den konkreten Maßnahmen gehört beispielsweise, dass karenzierte Mitarbeiter in das laufende Informationssystem eingebunden werden, sowie ein aktives Auszeitenmanagement. Wir haben auf jeden Fall einiges vor.

NEU ORIENTIEREN

Die Plattform „Post-Arbeitsmarkt“ bereitet Mitarbeiter auf neue Aufgaben innerhalb und außerhalb des Unternehmens vor.

Die Österreichische Post eröffnet neben einem spezifischen Aus- und Weiterbildungsangebot für die Mitarbeiter aller Bereiche und Altersgruppen auch Mitarbeitern, die von Restrukturierungsmaßnahmen betroffen sind, die Möglichkeit zur beruflichen Neuorientierung im Rahmen des „Post-Arbeitsmarktes“. Steigender Wettbewerb und die Öffnung des Briefmarktes im Jahr 2011 fordern von der Österreichischen Post laufend Effizienzsteigerungen und Anpassungen in der Personalstruktur. Die Plattform „Post-Arbeitsmarkt“ bereitet betroffene Mitarbeiter für neue Tätigkeiten innerhalb oder außerhalb des Unternehmens vor. Im Vordergrund stand hier im Jahr 2013 die Kooperation mit der PDG, der Post Dienstleistungs Gesellschaft mbH, die umfassende Services für die Österreichische Post anbietet, so etwa Reparaturen und Instandhaltungsarbeiten, die Durchführung diverser baulicher Maßnahmen, aber auch die Unterstützung bei administrativen Tätigkeiten. Bei diesen Dienstleistungen kommen, wenn möglich, auch Mitarbeiter des Post-Arbeitsmarktes zum Einsatz. So konnten rund 400 Post Partner bei der Umsetzung des Corporate Designs der Post unterstützt werden. Weiters wurden Mitarbeiter der PDG sowie des Post-Arbeitsmarktes im Auf-

trag des Bundesministeriums für Finanzen zur Entnahme von Bodenproben für die Bodenwert-schätzung in ganz Österreich eingesetzt.

Erfolgsmodell: Wechsel von Post-Mitarbeitern zu Bundesministerien

Auch 2013 sind wieder Beamte der Österreichischen Post in das Bundesministerium für Inneres, in das Bundesministerium für Justiz oder in das Finanzministerium gewechselt. Diese bieten interessante berufliche Perspektiven und die Resonanz ist entsprechend positiv: Viele Bewerbungen und Besuche bei Infoveranstaltungen zeugen von großem Interesse. Bis Ende 2013 haben bereits knapp 400 Mitarbeiter bewiesen, dass ihre bei der Österreichischen Post erworbenen Kompetenzen in Bundesministerien sehr gefragt sind. Seit dem Jahr 2013 bietet auch das Bundesministerium für Unterricht, Kunst und Kultur berufliche Möglichkeiten für Post-Mitarbeiter. Die angebotenen Positionen decken dabei ein breites Spektrum an unterschiedlichen Tätigkeiten ab, von anspruchsvollen Expertenfunktionen im Ministerium bis hin zu unterstützenden Funktionen in Schulen. Die vom Bundesministerium für Inneres neu geschaffene Behörde „Bundesamt für Fremdenwesen und Asyl“ (BFA), die Anfang 2014 mit Standorten in allen Bundesländern ihren Dienst aufgenommen hat, ist ebenfalls ein neues Einsatzgebiet für Post-Mitarbeiter. Über 100 Bewerber der Post und der A1 Telekom Austria zeigten Interesse an einem Posten in der neuen Einrichtung. 18 Post-Mitarbeiter werden sich der neuen Herausforderung stellen und das BFA verstärken. Sie werden seit November 2013 durch erfahrene Mitarbeiter aus dem Bundesasylamt und der Fremdenpolizei in ihre neue Tätigkeit eingeschult. Mit Abschluss der Ausbildung verfügen die neuen Mitarbeiter über grundlegende Kenntnisse aus dem Bereich des allgemeinen Verwaltungsverfahrens und des Asyl- und Fremdenrechts. In weiterer Folge werden sie direkt am Arbeitsplatz von Teamleitern unterstützt und weiter ausgebildet.

Ein Beispiel: Der ehemalige Post-Mitarbeiter Dieter Woisetschläger hat sich einer neuen beruflichen Herausforderung gestellt und ist nun als Bezirksanwalt in der Staatsanwaltschaft St. Pölten tätig: „Ich bin sehr zufrieden mit meiner neuen Aufgabe und dankbar für die Unterstützung, die ich in dieser Veränderungsphase erhalten habe.“ ■

CSR IN TOCHTERGESELLSCHAFTEN

MITARBEITER VERNETZEN, ZUGEHÖRIGKEITSGEFÜHL STEIGERN

CEE ACADEMY

Die im Jahr 2012 für CEE-Beteiligungen etablierte CEE Academy wurde 2013 ausgebaut. Sie soll eine gemeinsame, von den Führungsleitlinien der Österreichischen Post abgeleitete Führungskultur einführen und umsetzen sowie den länderübergreifenden Wissenstransfer und die Vernetzung fördern.

POST.SOZIAL IN CEE & DEUTSCHLAND

Ein weiteres Projekt möchte bei Mitarbeitern der Tochterunternehmen das Zugehörigkeitsgefühl zur Österreichischen Post stärken, indem ihnen die Möglichkeit geboten wird, Leistungen von post.sozial in Anspruch zu nehmen. Im ersten Schritt wurde im Sommer 2013 ein Pilotprojekt mit den Mitarbeitern der CEE-Beteiligungen im Bereich Paket & Logistik gestartet. Auch die trans-o-flex Gruppe Deutschland beteiligte sich mit ihren Mitarbeitern. Um die Attraktivität der Angebote von fair.reisen für die Mitarbeiter zu steigern, wurde der Winterkatalog 2013/14 auch in Serbisch, Kroatisch, Ungarisch und Slowakisch aufgelegt. Seit der Wintersaison 2013/14 können auch die Mitarbeiter der Brief-Tochterunternehmen im CEE-Raum diese Angebote nutzen.

VIelfÄLTIGE HILFE

Der Verein post.sozial unterstützt Mitarbeiter mit einer breiten Palette an Sozialleistungen – bis hin zu günstigen Kultur- und Sportveranstaltungen.

Der Verein post.sozial spiegelt die soziale Verantwortung der Österreichischen Post gegenüber ihren Mitarbeitern durch zusätzliche – über gesetzliche Vorgaben hinausgehende – Sozialleistungen wider. Der Verein ist gemeinnützig und bezweckt die soziale Betreuung von aktiven Mitarbeitern der Österreichischen Post und deren Tochterunternehmen, aber auch von Mitarbeitern im Ruhestand sowie Angehörigen und Hinterbliebenen von Mitarbeitern. Die Leistungspalette reicht von finanziellen Unterstützungen bei außergewöhnlichen Belastungen wie Krankheit oder Naturkatastrophen über vergünstigte Eintrittskarten zu Kultur- und Sportveranstaltungen bis hin zu kostengünstigen Urlaubsangeboten sowie Angeboten zur Kinderbetreuung während der Ferienzeit. Zusätzlich unterstützt post.sozial Gesundheitsmaßnahmen und Freizeitaktivitäten, die der Krankheitsprävention dienen. Im Jahr 2013 wurde dabei besonderes Augenmerk auf die Burn-out-Prävention gelegt.

Rasche Hochwasserhilfe

Auch Betroffenen der österreichweiten Hochwasserereignisse im ersten Halbjahr 2013 konnte durch rasche und unbürokratische finanzielle Unterstützung durch post.sozial rasch geholfen werden.

Die Mittel des Vereins werden durch Zuwendungen in Höhe von 1% der Lohnsumme der Österreichischen Post und ihrer Tochterunternehmen gestellt. Für 2013 beliefen sich diese Zuwendungen auf 6,4 Mio EUR. Der Verein wird auch durch Spenden Dritter unterstützt. ■



POST-MUSIK POST-MITARBEITER SPIELEN AUF

Die Österreichische Post fördert sieben Post-Musikkapellen und zwei Post-Chöre. Diese „Post-Kulturvereine“ haben rund 400 aktive Mitglieder, darunter ca. 150 Mitarbeiter der Post sowie Beschäftigte der Post Bus AG, der A1 Telekom Austria und Privatpersonen. Einige der Highlights im Jahr 2013: Die Post- und Telekom Musik Wien wirkte an den Wiener Festwochen mit; die Postmusik Graz hat bei dem Festakt für Peter Rosegger eine Auftragskomposition für Chor und Blasorchester uraufgeführt und einen Benefizabend für Hochwassergeschädigte veranstaltet; die Postmusik Salzburg trat vor einem Millionenpublikum beim Musikantenstadl auf und unternahm eine Konzertreise nach China; die Postmusik Linz trat u. a. bei der Galanacht des Sports auf.

Die Postmusik Salzburg trat sogar beim Musikantenstadl auf.

DIE LEISTUNGEN VON POST.SOZIAL IM JAHR 2013

post.sozial	Materielle Mittel gesamt	6,4 MIO EUR
fair.reisen	Anzahl der Nächtigungen	58.856
helfens.wert	Essensbons	4,3 MIO EUR
	Ausbezahlte Unterstützungsbeträge	974.000 EUR
sehens.wert	Anzahl vergünstigte Eintrittskarten	19.122
	Angebote Veranstaltungen	124
postler.kids	Beiträge Kinderferiencamps	10.315 EUR

EIN ZUVERLÄSSIGER PARTNER

Ob im Rahmen ihrer Geschäftstätigkeit oder darüber hinaus: Die Österreichische Post übernimmt wesentliche Aufgaben in der Gesellschaft.

Nur die Post sichert die Grundversorgung der österreichischen Bevölkerung mit Postdienstleistungen.



Durch die zuverlässige Versorgung des gesamten Bundesgebiets mit Postdienstleistungen ist die Österreichische Post entscheidend dafür mitverantwortlich, dass die Kommunikationsinfrastruktur des Landes aufrechterhalten und zukunftsorientiert weiterentwickelt wird. Tagtäglich bringt die Post Briefe und Pakete zu jeder Adresse in ganz Österreich und sichert dadurch die postalische Grundversorgung der österreichischen Bevölkerung. Neben sieben modernen Logistikzentren und 265 Zustellbasen betreibt die Post dafür landesweit ein flächendeckendes Geschäftsstellennetz, das Ende 2013 1.894 Standorte umfasste. Aufgrund ihrer Bedeutung für das Land sieht sich die Österreichische Post aber auch verpflichtet, sich darüber hinaus gesellschaftlich zu engagieren. Ein Schwerpunkt liegt hier auf Projekten, die einen direkten Konnex zum Kerngeschäft des Unternehmens besitzen – der hohen Logistikkompetenz und dem flächendeckenden Standortnetz.

Zuverlässige Versorgung

Nur die Österreichische Post bringt tagtäglich Briefe und Pakete zu jeder Adresse in ganz Österreich und sichert dadurch die Grundversorgung der österreichischen Bevölkerung mit Postdienstleistungen. Und das in ausgezeichneter Qualität: Unabhängige Qualitätsmessungen ergeben, dass 95,5% aller Briefe bereits am ersten Werktag nach ihrer Aufgabe zugestellt werden – gesetzlich vorgeschrieben sind 95%. Da die Rahmenbedingungen für das Postgeschäft großen Veränderungen unterworfen sind, muss die Österreichische Post ihre Services und ihre Infrastruktur laufend kundenorientiert anpassen. Im Vordergrund dieser Bemühungen steht die Ausweitung des sehr erfolgreichen Post Partner-Konzepts. Insgesamt 1.359 Post Partner –

Lebensmittelgeschäfte, Tankstellen, Trafiken oder Gemeindeämter – sorgten per Ende 2013 für die optimale regionale Erreichbarkeit der Post. Vertieft wurde 2013 auch die Kooperation zwischen Post und BAWAG P.S.K. Ende 2013 wurden bereits 476 Filialen gemeinsam geführt. Sie bieten unter einem Dach Post- und Bankdienstleistungen, Handelswaren und Kommunikationsprodukte. Die strategischen Vorteile dieses Konzepts und die kombinierte Nutzung der jeweiligen Stärken von Post und BAWAG P.S.K. erweisen sich durchwegs als erfolgreich und führen zu umfangreichen Synergien. Auch die Kunden nehmen den gemeinsamen Auftritt – ebenso wie das Post Partner-Konzept – sehr gut auf.

Post Partner im Sozialbereich

Als besonders erfolgreich hat sich auch die Kooperation mit Post Partnern im Sozialbereich erwiesen. So betreibt das soziale Unternehmen „Die Laube“ in Salzburg mittlerweile sieben Post Partner-Geschäftsstellen. Die Laube fängt psychisch beeinträchtigte Menschen, die aufgrund ihrer Erkrankung aus dem Arbeitsprozess gefallen sind, auf. Über Einrichtungen in Salzburg und Wien bietet sie ihnen Beschäftigung und trägt dazu bei, sie wieder in den Arbeitsmarkt zu integrieren. Geschäftsführer Alois Autischer: „Das Tolle an diesem Projekt ist, dass wir unseren Klienten sinnvolle Arbeitsplätze bieten können – das ist für sie das beste Training.“ Die herausfordernde Arbeit wird im Team mit gegenseitiger Unterstützung sehr gut gemeistert. Autischer: „Wir sind die Post – und werden auch entsprechend in die Verantwortung genommen. Das ist für uns das schönste Kompliment. Und die Qualität bei uns stimmt.“ ■

SOZIAL ENGAGIERT

Die Post unterstützt zahlreiche Sozialprojekte, indem sie unter anderem ihre logistische Kernkompetenz einbringt.



Auch selbst leistet die Post durch die Unterstützung einer Reihe von Sozialprojekten ihren Beitrag zu gesellschaftlichen Anliegen. Das Unternehmen ist dabei bestrebt, vor allem seine eigene Kernkompetenz, nämlich die flächen-deckende Zustellung von Sendungen und sein österreichweites Vertriebsnetz, in diese Kooperationen einzubringen. Denn kein anderes Unternehmen kann auf diesem Gebiet so gezielt und effizient helfen wie die Post.

Die Post macht Schule

Die Post bringt über den Umweg des Schreibens und Lesens vor allem der jungen Generation die Institution Post näher. Unter dem Titel „Die Post macht Schule“ wurde dazu eine Unterrichtsunterlage für die dritte Schulstufe entwickelt, die zum Lesen und Schreiben anregt und die Aufgaben und Leistungen der Post präsentiert. Über 3.700 solche Schulboxen wurden im Jahr 2013 österreichweit an Volksschulen verschickt. ■

Die Ö3-Wundertüte

Bereits zum neunten Mal konnten im Rahmen dieser Aktion im Advent 2013 alte Handys in Spenden für österreichische Familien in Not verwandelt werden. 431.000 gespendete Handys ergaben einen Beitrag von 670.000 EUR für den Soforthilfefonds von „Licht ins Dunkel“ sowie die „Caritas Soforthilfe“.

Aktion „Spielen Sie Christkind ...“

Die Post unterstützte diese Aktion durch den Gratisversand von Geschenkpaketen an die Sammelstellen des Samariter-Bundes, von wo aus die Geschenke an Kinder aus sozialen Einrichtungen und benachteiligten Familien überbracht wurden.

„Weihnachten im Schuhkarton“

Anliegen dieser ebenfalls von der Post unterstützten Geschenkkaktion war es, Not leidenden Kindern auf der ganzen Welt ein wenig Freude zu schenken. Rechtzeitig vor Weihnachten 2013 konnten rund 500.000 „Geschenke der Hoffnung“ gesammelt und an Kinder in Bulgarien und Rumänien überreicht werden. Der Beitrag der Österreichischen Post bestand in der Abholung der Pakete von den Sammelstellen im Großraum Wien.

ENGAGEMENT IN CEE PROJEKTE IN OST- UND SÜDOSTEUROPA

„FUTUREBAG – EINE TASCHE FÜR DIE ZUKUNFT“

24VIP Logistics Services, die Tochtergesellschaft der Österreichischen Post in Bosnien-Herzegowina, schloss 2013 gemeinsam mit dem Roten Kreuz einen Kooperationsvertrag mit dem Verein „Futurebag – eine Tasche für die Zukunft“. Futurebag fördert wirtschaftlich benachteiligte Kinder, indem diese mit altersgerechten Schulpaketen (Taschen und Begleitmaterial) versorgt werden. 24VIP Logistics Services übernahm dafür die gesamte Organisation der Logistik – vom Import, der Lagerung und Sortierung der durch Spenden finanzierten Pakete bis hin zu ihrer Auslieferung an Schulen und Institutionen.

„GOOD ANGEL“

SPS, Slovak Parcel Service, unterstützt seit 2013 die humanitäre Institution „Good Angel“. Diese greift Familien, die durch die Krankheit eines Elternteils oder Kindes in eine finanzielle Notlage geraten sind, durch regelmäßige finanzielle Unterstützung sowie durch weitere Hilfeleistungen unter die Arme. Der Beitrag der Post bestand in der kostenlosen Zustellung von Sendungen.

„UNSERE STADT“

SPS hat 2013 zudem die Freiwilligenaktion „Our City“ der Stiftung Pontis unterstützt. Mehr als 6.000 Freiwillige verrichteten zwei Tage lang in elf slowakischen Städten und sieben Dörfern mehr als 500 verschiedene Reparatur- und Verbesserungsarbeiten im öffentlichem Raum, Parks, Schulen, Kindergärten und anderen Einrichtungen. SPS fungierte als Partner für die landesweite Zustellung von Ausstattung und Arbeitsmaterial für die freiwilligen Helfer.

GESELLSCHAFTSZIELE

DIE POST BRINGT ALLEN WAS



1. Versorgungssicherheit – Ausweitung der zuverlässigen und flächendeckenden Versorgung

2. Serviceorientierung – stetige Weiterentwicklung von Lösungen zur Erhöhung des Kundennutzens

3. Gesellschaftliches Engagement – Förderung geschäftsnaher, gesellschaftsrelevanter Projekte und Aktivitäten



Interaktiver Inhalt –
Erklärung auf Seite 103



Die Photovoltaikanlage auf dem Dach des Briefzentrums Wien produziert Strom für die Elektrofahrzeuge der Post.

DEN FUSSABDRUCK MINIMIEREN

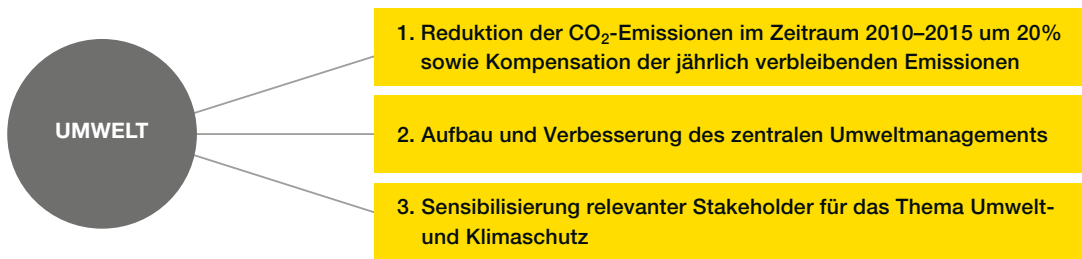
Die Österreichische Post ist Vorreiter im Bereich „Grüne Logistik“ und achtet auch sonst in allen Unternehmensbereichen auf Ressourcenschonung.

Die Eindämmung des Klimawandels und die Minimierung des ökologischen Fußabdrucks – Herausforderungen, die auch in Österreich laufend an Brisanz gewinnen. Das gilt naturgemäß ebenso für die Österreichische Post als größtes Dienstleistungsunternehmen des Landes. Die Post nimmt diese Verantwortung ernst – und stellt unter Beweis, dass man Herausforderungen mit großem Engagement auch positiv entgegenreten kann. Mit der Initiative CO₂ NEUTRAL ZUGESTELLT leistet sie z. B. einen bedeutenden Beitrag für den Klimaschutz und fungiert

gleichzeitig als Vorreiter im Bereich der „Grünen Logistik“. Zudem nutzt die Post ihre Stellung als eines der bedeutendsten Unternehmen des Landes zur Sensibilisierung ihrer Stakeholder für das Thema Umwelt- und Klimaschutz. Ein erfolgreiches Beispiel dafür war die im Jahr 2013 initiierte Kampagne „SCHRITT FÜR SCHRITT für unser Klima – wir machen mit!“ zur Bewusstseinsbildung unter den Mitarbeitern der Post. Generell hat sich die Österreichische Post im Bereich des sorgsamem Umgangs mit der Umwelt drei Ziele gesetzt:

ÖKOLOGISCHE ZIELE

DIE POST SETZT AUF UMWELTSCHUTZ



CO₂-neutrale Zustellung – eine Erfolgsstory

Es war ein ehrgeiziges Ziel, das sich die Post im Jahr 2010 setzte: Bis 2015 sollten die CO₂-Emissionen des Unternehmens um 20% gesenkt werden. Ehrgeizig deshalb, weil die Reduktion der Treibhausgasemissionen gerade für eines der größten Logistikunternehmen des Landes eine knifflige Aufgabe darstellt. Das Unternehmen benötigt für seine rund 9.000 Fahrzeuge pro Jahr ca. 14 Mio Liter Treibstoff – und zusätzlich für seine Gebäude rund 150 Mio Kilowattstunden an Energie.

Doch die Post ist mit Erfolg daran, die daraus resultierenden CO₂-Emissionen immer weiter zu reduzieren – so etwa im Zeitraum 2008–2012 um knapp 27%. In Summe emittiert das Unternehmen im Rahmen seiner Geschäftstätigkeit derzeit rund 71.000 Tonnen CO₂ pro Jahr. Sie werden allerdings seit dem Jahr 2011 zur Gänze über Klimaschutzprojekte kompensiert, sodass heute alle Briefe, Pakete und Werbesendungen in Österreich CO₂-neutral zugestellt werden. Damit zählt die Post sowohl in Österreich als auch international zu den Vorreitern im Bereich der „Grünen Logistik“ – und unterstützt damit auch ihre Kundinnen und Kunden bei der Verbesserung ihrer Klimabilanz. Seit Anfang 2012 wird die klimaneutrale Zustellung den Business-Kunden durch die jährliche Ausstellung eines Zertifikats bestätigt. Rund 1.200 solche Zertifikate wurden für die Geschäftsjahre 2011 und 2012 übergeben. Auch für das Jahr 2013 sollen wieder rund 600 Zertifikate ausgestellt werden.

Verifizierung

Um sicherzustellen, dass die angestrebten positiven Umweltauswirkungen auch tatsächlich eintreten, wird die gesamte Initiative CO₂ NEUTRAL ZUGESTELLT durch unabhängige Experten des TÜV AUSTRIA begleitet und geprüft. Die Initiative CO₂ NEUTRAL ZUGESTELLT fußt dabei auf drei Schwerpunkten:

1. Vermeiden und Effizienz steigern

Im Gebäudebereich:

- Monitoring des Energieverbrauchs
- Effiziente Beleuchtungskonzepte

Im Fuhrpark:

- Optimierte Routenplanung
- Moderne Fahrzeugflotte

2. Alternative Energieformen

Im Gebäudebereich:

- Umstellung des gesamten Strombezugs auf „Grünen Strom“ seit 2012 und Betrieb einer 880 kW_{peak} Photovoltaikanlage auf dem Dach des Briefzentrums Wien

Im Fuhrpark:

- 653 E-Fahrzeuge (581 ein- und 72 mehrspurige)
- Ausbau des gesamten E-Fuhrparks auf rund 1.300 E-Fahrzeuge bis 2016
- 71 umweltschonende Erdgas-Fahrzeuge

3. Kompensation

Trotz Nutzung aller Potenziale sind nicht alle Emissionen vermeidbar. Die verbleibenden Emissionen werden jedoch durch die Unterstützung zertifizierter Klimaschutzprojekte zur Gänze kompensiert. Bei deren Auswahl legt die Post besonderes Augenmerk auf ökologische und sozioökonomische Aspekte.



Die Post bestätigt ihren Business-Kunden die klimaneutrale Zustellung mit einem Zertifikat.

Die Österreichische Post ist Vorreiter in Sachen E-Mobilität. Unter anderem mit Unterstützung des klima:aktiv mobil Programms.

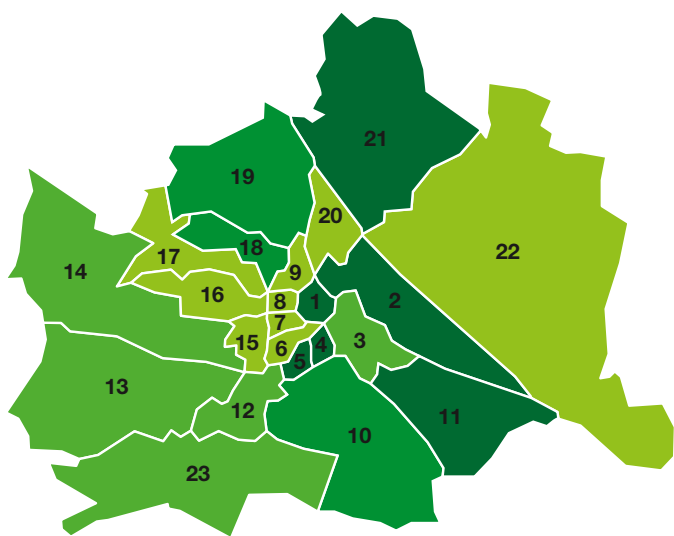


DIE POST UNTER STROM – E-MOBILITY AUF DEM VORMARSCH

Bis Ende 2016 will die Post bereits über 1.300 Elektrofahrzeuge verfügen und alle Briefe an Wiener Haushalte „grün“ zustellen.

UMSTIEG AUF E-FLOTTE

ALLE BRIEF- UND WERBEBESENDUNGEN FÜR PRIVATKUNDEN IN WIEN WERDEN BIS 2016 „GRÜN“ ZUGESTELLT.



1.053 Rayone in Wien:

Zu Fuß:	827
Mit Fahrrädern:	8
Mit Mopeds:	133
Mit PKW:	85

- BIS ENDE 2013 GRÜN
- BIS ENDE 2014 GRÜN
- BIS ENDE 2015 GRÜN
- BIS ENDE 2016 GRÜN

Ressourcenschonung ist der Österreichischen Post auch im Bereich ihrer Fahrzeugflotte – einer der größten des Landes – ein wichtiges Anliegen. Mit Unterstützung des Programms klima:aktiv mobil ist die Österreichische Post ein Vorreiter der E-Mobilität in Österreich. In diesem Sinn stellt sie seit 2012 mit „E-Mobility Post“ auch eine der acht Modellregionen des Klima- und Energiefonds für Elektromobilität in Österreich. Die Modellregion umfasst mehrere Einsatzorte, konzentriert sich jedoch auf den Ballungsraum Wien. Im Rahmen von E-Mobility Post werden nun im Zeitraum 2012–2016 insgesamt 309 E-Autos sowie rund 300 E-Mopeds und 548 E-Fahrräder angeschafft, um deren praktischen Einsatz im Zustellverkehr zu testen und zu erforschen. Zusätzlich werden die Zusteller gezielt auf eine stromsparende Fahrweise hin geschult. Insgesamt soll die Fahrzeugflotte der Post im Jahr 2016 durch Unterstützung von klima:aktiv mobil sowie dem Klima- und Energiefonds rund 1.300 Elektrofahrzeuge aufweisen.

Konkret soll in den kommenden Jahren zunächst die gesamte Briefzustellung an Privatkunden im Ballungsraum Wien mit seinen 1.053 Zustell-Rayonen komplett auf Elektrofahrzeuge umgestellt werden. Dafür sind rund 90 zweispurige und 150 einspurige E-Fahrzeuge vorgesehen. Sie alle verursachen weder Feinstaub noch Stickoxid-

oder CO₂-Emissionen und sind herkömmlichen Fahrzeugen auch bei der Lärmentwicklung deutlich überlegen. Wird der Energiebedarf der Fahrzeuge – so wie bei der Österreichischen Post – zusätzlich aus erneuerbaren Energien gedeckt, ist die Umweltbilanz noch wesentlich besser. Damit trägt sie zur Erhöhung der Lebensqualität in der Bundeshauptstadt bei.

Die Österreichische Post arbeitet aber auch mit anderen Modellregionen eng zusammen. So besteht beispielsweise eine Kooperation mit dem Leuchtturmprojekt „eMorail“ der Österreichischen Bundesbahnen (ÖBB), das mittels Car Sharing eine Verknüpfung zwischen Elektromobilität und öffentlichen Verkehrsmitteln schaffen will. Konkret unterstützt die Post an zwei Pilotstandorten in der Steiermark (Kaindorf) und in Niederösterreich (Edlitz-Grimmenstein) die Nutzung von „eMorail“ durch Pendler, die dadurch ihre Wegstrecken umweltfreundlich und klimaneutral zurücklegen können. Abgerundet wird das Engagement der Österreichischen Post durch begleitende Forschung und laufendes Monitoring. ■

ELEKTROMOBILITÄT

INNOVATION MIT LANGER TRADITION

Pakete und Briefe, die zu 100% umweltfreundlich mit Elektrofahrzeugen zugestellt werden – das klingt eher nach Zukunftsmusik ... Ist es aber nicht: Die Österreichische Post setzte bereits vor 100 Jahren auf den lärmarmen und umweltfreundlichen Elektroantrieb. Anders als heute gab damals jedoch in erster Linie dessen Kosteneffizienz den Ausschlag, und nicht der Umweltgedanke.

Am 15. Juni 1913 nahm die damalige k. k. Post die ersten 29 Elektromobile der Marke Daimler-Tudor in Betrieb. Die Wagen wurden durch zwei 15 PS starke Radnabenmotoren von Lohner-Porsche angetrieben und schafften eine Höchstgeschwindigkeit von 18,5 km/h. Die Akkus waren für eine Distanz von maximal 45 km ausgelegt, bei längeren Strecken mussten sie neu aufgeladen oder getauscht werden. Die „Elektrische Postauto-Garage“ befand sich im dritten Wiener Gemeindebezirk in der ehemaligen k. u. k. Reitschule nahe der Ungargasse. Auch während des 2. Weltkriegs übernahmen übrigens Elektrofahrzeuge die Transporte auf den stark befahrenen Posttrassen zwischen Postämtern und Bahnhöfen. Nach Kriegsende erfolgte der langsame Wiederaufbau, auch die zum Erliegen gekommene Postversorgung musste wieder organisiert werden. Viele der Vorkriegsfahrzeuge wurden repariert, einige blieben sogar bis in die zweite Hälfte der 1970er Jahre in Betrieb. Die ganze Geschichte kann in der Broschüre „100 Jahre Elektromobilität bei der Österreichischen Post“ nachgelesen werden, die gemeinsam mit der Österreichischen Energieagentur und dem Lebensministerium herausgegeben wurde.

„POST HAT VORBILDFUNKTION“

Mobilitätsexperte Robert Thaler hat entdeckt, dass die Post bereits seit 100 Jahren auf Elektrofahrzeuge setzt.



Robert Thaler ist Leiter der Abteilung V/5 Verkehr, Mobilität, Siedlungswesen und Lärm im Lebensministerium.

Welche Rolle spielen Unternehmen bei der Forcierung von Elektromobilität?

ROBERT THALER: Flottenbetreiber spielen eine zentrale Rolle, da sie im Idealfall aktive „Treiber“ der Elektromobilität sind. Die Österreichische Post als größter Fuhrparkbetreiber des Landes hat daher für die E-Mobilität eine sehr wichtige Vorbildfunktion. Fachleute der Post waren auch dabei, als das Lebensministerium gemeinsam mit dem Verkehrs-

und dem Wirtschaftsministerium einen „Umsetzungsplan Elektromobilität in und aus Österreich“ ausgearbeitet hat. Einen Schwerpunkt dabei bilden Anreizsysteme, um die Anschaffung von E-Fahrzeugen in betrieblichen und kommunalen Flotten zu fördern.

Welche Bedeutung haben klima:aktiv mobil und die „Modellregionen“ des Klima- und Energiefonds?

THALER: Mit klima:aktiv mobil bietet das Lebensministerium Unternehmen und Gemeinden ein attraktives Fördersystem für alle Elektrofahrzeuge. Die Österreichische Post ist ein wichtiger klima:aktiv mobil Partner und mit ihrem ambitionierten Projekt „E-Mobility Post“ eine der „Modellregionen“ oder besser gesagt „Modellflotten“. Die Solarkraftwerke auf den Dächern des Briefverteilzentrums Wien-Inzersdorf und im neuen Logistikzentrum in Allhaming sind echte Meilensteine für innovative, klimafreundliche E-Mobilität in Flotten.

Sie haben gemeinsam mit der Post und der Energieagentur die Publikation „100 Jahre Elektromobilität bei der Österreichischen Post“ veröffentlicht. Wieso eigentlich?

THALER: Es war eine kleine Sensation, als ich beim Durchblättern alter Photographien und Postrundschauern entdeckte, dass am 15. Juni 1913 von der k. k. Post erstmals 29 Elektro-Paketwagen in Dienst gestellt wurden. Das damit entdeckte 100-Jahr-Jubiläum war der Anlass für diese Publikation, die den Österreichischen Solarpreis gewann.

„SAUBERE“ LOGISTIKZENTREN: ABFALL- UND UMWELTMANAGEMENT

Auch im Gebäudebereich achtet die Post auf die nachhaltige Nutzung der Ressourcen. Das senkt den CO₂-Ausstoß und die Energiekosten.

Dass die Themen Nachhaltigkeit sowie Umwelt- und Klimaschutz heute zu den Grundfesten des Geschäftsmodells der Österreichischen Post zählen, schlägt sich auch im Gebäudebereich nieder. So werden Heizsysteme auf fossiler Basis (Öl bzw. Gas) sukzessive ersetzt und nach Möglichkeit auf Fernwärme umgestellt. Laufend werden daneben die Gebäudeinfrastruktur optimiert – Stichwort Flächenreduktion – sowie der Energieverbrauch genau beobachtet.

Strom aus der Sonne

Im Rahmen der Modellregion „E-Mobility Post“ errichtete die Österreichische Post zudem die derzeit größte Aufdach-Photovoltaikanlage Österreichs. Ihr Standort ist das Briefzentrum in Wien-Inzersdorf, das auf seinem 30.000 Quadratmeter großen Flachdach ausreichend Platz für die Nutzung von sauberer Sonnenenergie bietet. Hier wurde im Lauf des Jahres 2013 eine Photovoltaikanlage mit einer Leistung von rund



„Das Dach der Produktionshalle ist begrünt, das spart viel Energie.“

GEORG THALER, HAUSVERWALTUNG BRIEFZENTRUM WIEN

880 kW_{peak} installiert und Ende September bereits feierlich in Betrieb genommen. Insgesamt umfasst die Anlage 3.528 Module, von denen jedes einzelne 250 Wp liefert. Eine zweite Anlage soll nun 2014 auf dem Dach des in Bau befindlichen Logistikzentrums Allhaming in Oberösterreich in Betrieb gehen. Beide Anlagen zusammen werden ausreichend Strom produzieren, um die gesamte E-Mobility-Flotte der Post mit Energie zu versorgen.

Abfall = Rohstoff

Auch im Abfallmanagement ist die Österreichische Post bestrebt, die Umweltauswirkungen ihrer Tätigkeit zu minimieren und dabei gleichzeitig einen Mehrwert für das Unternehmen zu schaffen. Diesem Anliegen dient ein ausgeklügeltes Entsorgungs- und Verwertungsmanagement, das vor allem dem Gesichtspunkt Rechnung trägt, dass Abfälle heute wertvolle Sekundärrohstoffe darstellen. Das Umweltprogramm der Österreichischen Post sieht für die Zukunft einen weiteren Ausbau des Abfall- und Umweltmanagements vor. Zu den Maßnahmen zählen etwa die Installierung neuer LED-Beleuchtungskonzepte sowie verschiedener Systeme zur Wärmerückgewinnung. Die Österreichische Post erhofft sich daraus positive Effekte auf die Energiekosten, den CO₂-Ausstoß und nicht zuletzt auch die Mitarbeiterzufriedenheit. Georg Thaler, Leiter der Hausverwaltung im Briefzentrum Wien-Inzersdorf: „Im Produktionsbereich des Briefzentrums Wien werden bei der Beleuchtung Dimmer eingesetzt, Stapler und Schlepper sind mit einem energiesparenden Ladesystem ausgerüstet. Das gesamte Dach der Produktionshalle ist begrünt, das spart im Sommer wie im Winter sehr viel Energie und bietet Lebensraum für Insekten und andere Tierarten.“

„GRÜN“ IN CEE

LÄNDERÜBERGREIFEND CO₂ REDUZIEREN

ELEKTROFAHRZEUGE IN KROATIEN

Schadstofffrei, stark, sicher: In Kroatien steht seit Dezember 2012 der erste KYBURZ – ein dreirädriges Elektrofahrzeug aus Schweizer Produktion – der Österreichischen Post im Einsatz. Denn das Engagement in Sachen CO₂-Reduktion macht an den Grenzen nicht halt, und auch die Briefföchter der Post in sechs osteuropäischen Ländern tragen ihren Teil bei. 2014 sollen nun weitere solche Fahrzeuge folgen. Im Postalltag kann der KYBURZ, der sich laut einem Test des ÖAMTC selbst in Extremsituationen bewährt, samt Anhänger 270 kg Zustellgut transportieren. Das ist deutlich mehr als bei einem Fahrrad oder Moped, zudem verringern die drei Räder das Unfallrisiko. Dank der vollautomatischen Feststellbremse muss das Fahrzeug auch nicht bei jedem Absteigen auf einen Ständer gehievt werden. Und deutlich bequemer ist der KYBURZ obendrein.

FLÜSSIGGASFAHRZEUGE IN RUMÄNIEN

PostMaster, die rumänische Tochtergesellschaft der Österreichischen Post, hat eine Initiative zur Umrüstung von 50 Benzinfahrzeugen auf Flüssiggas gestartet. Dies ist nicht nur ökonomisch sinnvoll, sondern hat zudem auch umfangreiche positive Umwelteffekte. Insbesondere werden dadurch die CO₂-Emissionen um 20% reduziert, die CO₂-Emissionen pro Fahrzeug sinken von 169 g/km auf 135 g/km. Zusätzlich werden noch Schadstoffemissionen wie Benzol oder andere Kohlenwasserstoffe reduziert und der Ausstoß von Schwefeldioxid (Auslöser von saurem Regen) gänzlich verhindert.

WELTWEITER EINSATZ FÜR MEHR UMWELTSCHUTZ

International unterstützte die Post mehr als 30 Projekte in den Bereichen Klimaschutz, Energieeffizienz, Photovoltaik und Aufforstung.

Im Rahmen der Aktion „CO₂ NEUTRAL ZUGESTELLT“ unterstützt die Post Umwelt- und Klimaschutzprojekte auf der ganzen Welt. Denn als die Post ihr ehrgeiziges Ziel einer durchgehend CO₂-neutralen Zustellung formulierte, war eines von Anfang an klar: Es würde nicht möglich sein, sämtliche Emissionen des Unternehmens auf Null zu reduzieren. Die Lösung dieses Problems bestand in der Kompensation jener Emissionen, die nicht vermeidbar sind, durch die freiwillige Unterstützung von nationalen und internationalen Klimaschutzprojekten. Dieses Modell gilt heute längst als probates und effizientes Mittel zur Reduktion des CO₂-Ausstoßes. Zu den im Jahr 2013 in Österreich unterstützten Klimaschutzprojekten zählte beispielsweise der Ersatz veralteter und umweltschädlicher fossiler

Heizsysteme durch moderne Pelletsheizungen oder den Anschluss an Fernwärmenetze. International förderte die Österreichische Post mehr als 30 zertifizierte Klimaschutzprojekte in den Bereichen Energieeffizienz, Aufforstung, Biomasse, Geothermie, Photovoltaik und nachhaltige Waldbewirtschaftung sowie Wasser- und Windkraft.

Projekte von Sibirien bis Indien

Ein Beispiel: Entlang des Bikin-Flusses in Sibirien werden die Wälder vor Abholzung geschützt und damit auch der Lebensraum des bedrohten Amur-Tigers. In Indien wiederum unterstützt die Post das Errichten von Photovoltaikanlagen und fördert damit die Erzeugung klimaneutraler Energie für das regionale Stomnetz. ■

UMWELTKENNZAHLEN ÖSTERREICHISCHE POST AG

	2011	2012	2013
Verbrauch signifikanter Ressourcen (Mio kWh)	158,0	149,5	–¹
Gebäudenutzflächen (m²)	1.130.165	1.121.801	1.097.377
davon im Unternehmensbesitz	695.840	680.144	669.342
Treibstoffmenge: Benzin, Super, Diesel, Erdgas (Mio l)	14,6	14,3	14,8
davon Diesel	14,2	13,9	14,4
CO₂-Emissionen (Scope 1–3) nach Greenhouse Gas Protocol (t)	78.533	70.834	–¹
davon Scope 1 – Straßentransport (Eigentransport)	35.821	35.052	36.184
davon Scope 1 – Gebäude	9.265	7.986	– ¹
davon Scope 2 – Gebäude	14.783	7.402	– ¹
davon Scope 3 – Partnerunternehmen	18.664	20.394	19.951
Fahrzeuge (Summe)	9.650	9.187	8.959
Fahrräder	1.049	958	789
davon Elektro-Fahrräder	94	164	439 ²
Mopeds	1.235	1.078	904
davon Elektro-Mopeds	6	80	142 ²
Fahrzeuge bis 3,5 t	7.214	7.005	7.105
davon Erdgas-Fahrzeuge	77	74	71
davon Elektro-Fahrzeuge	18	18	72 ²
Fahrzeuge über 3,5 t	152	146	161
Kilometerleistung (Mio km)	119	119	122,8

Das Greenhouse Gas Protocol (GHG Protocol) ist der international am weitesten verbreitete Standard für die Erhebung von Treibhausgasemissionen. www.ghgprotocol.org.

¹ Messwerte noch nicht verfügbar, Werte werden im Nachhaltigkeitsbericht 2013 publiziert.

² Mit 31.01.2014 in Betrieb genommen.

LEISTUNGS DATEN

DIVISION

BRIEF, WERBEPOST & FILIALEN

Briefpost

- Rund 1 Mrd Briefe pro Jahr an 4,3 Mio Haushalte/Unternehmen in Österreich zugestellt
- Annahme von Briefsendungen an ca. 22.500 Briefannahmestellen in Österreich
- Tägliche flächendeckende Zustellung in höchster Qualität (95,5% der Inlandsbriefe werden am ersten Werktag nach Aufgabe zugestellt)

Werbepost und Medienpost

- Zustellung von rund 650 Mio adressierten Werbesendungen pro Jahr in Österreich
- Zustellung von rund 3,3 Mrd unadressierten Werbesendungen pro Jahr in Österreich
- 301.673.906 KUVERTs (Umschlag für Werbesendungen) wurden

2013 zugestellt

- Zustellung von rund 420 Mio Printmedien (Zeitungen und Zeitschriften) und 310 Mio Regionalmedien in Österreich
- Zustellung von rund 3,5 Mrd unadressierten Werbesendungen pro Jahr in der Slowakei, Ungarn, Kroatien, Rumänien, Polen und Bulgarien

Filialnetz

- 60 Mio Kundenbesuche in 1.894 eigen- und fremdbetriebenen Post-Geschäftsstellen, davon 1.359 Post Partner
- 105.000 verkaufte Mobilfunkprodukte und 60.000 Bestellungen für Festnetz- und Internetprodukte der A1 Telekom Austria

DIVISION PAKET & LOGISTIK

Österreich

- Zustellung von rund 70 Mio

Paketen und EMS-Sendungen an alle Haushalte/Unternehmen in Österreich

- Paket- und EMS-Service in 220 Länder der Erde
- Fulfillment-Dienstleistungen sowie nationaler und internationaler Werttransport

Speziallogistikmarkt Westeuropa

- Nationale und grenzübergreifende Zustellung von 52 Mio Sendungen pro Jahr in Deutschland und über EURODIS in 34 Länder Europas
- Transport und Zustellung von temperatursensiblen Arzneimitteln in Deutschland und Österreich

Südost-/Osteuropa

- Zustellung von rund 22 Mio nationalen und internationalen Paketen und Paletten pro Jahr in CEE
- Zustellung von 95 Mio Paketen und Dokumenten in der Türkei
- Aufbau eines B2C-Netzwerks – bereits jede vierte Sendung ist X2C

INTERNATIONALE PRÄSENZ

LAND	UNTERNEHMEN/ANTEIL ¹	TÄTIGKEITSFELD
ÖSTERREICH	Österreichische Post AG	Briefpost, Paket, Express Mail Services (EMS), Kombifracht, adressierte Werbesendungen, Medienpost, elektronische Servicedienstleistungen
	feibra GmbH	Adressierte und unadressierte Werbesendungen
	Systemlogistik Distribution GmbH	Warehousing, Fulfillment
	Post.Wertlogistik GmbH	Werttransporte
	Scanpoint GmbH	Scanning/Archivierung von Dokumenten
	D2D GmbH (30%)	Druck und Versand von Dokumenten
BULGARIEN	M&BM Express OOD (51%)	Unadressierte und adressierte Werbesendungen, Briefpost, Hybrid Mail
BOSNIEN UND HERZEGOWINA	24-VIP d.o.o.	Express und Paket, Kombifracht
DEUTSCHLAND	trans-o-flex Logistics Group GmbH	Kombifracht, Lagerlogistik, Mehrwertdienstleistungen, temperaturgeführte Logistik
	MEILLERGHF (65%)	Direct-Mail-Dienstleistungen und -Produktion
KROATIEN	Overseas Trade d.o.o.	Express und Paket, Kombifracht
	Weber Escal d.o.o.	Unadressierte Werbesendungen, Werbesendungen, Hybrid Mail, Briefpost
MONTENEGRO	City Express Montenegro d.o.o.	Express und Paket, Kombifracht
POLEN	PostMaster PL	Unadressierte und Werbesendungen
RUMÄNIEN	PostMaster RO	Unadressierte und adressierte Werbesendungen, Hybrid Mail, Briefpost
SERBIEN	City Express d.o.o.	Express und Paket, Kombifracht
SLOWAKEI	Slovak Parcel Service s.r.o. (SPS), In Time s.r.o.	Express und Paket, Kombifracht
	Kolos s.r.o.	Unadressierte und adressierte Werbesendungen, Briefpost, Hybrid Mail
TÜRKEI	Aras Kargo a.s.	Express und Paket, Dokumente
UNGARN	trans-o-flex Hungary Kft.	Express und Paket, Kombifracht
	feibra Magyarorszá	Unadressierte und adressierte Werbesendungen, Hybrid Mail

¹ Angabe des Beteiligungsverhältnisses nur, wenn Anteil geringer als 100%

GLOSSAR

BRIEFVERKEHR INBOUND Briefsendungen, die der Österreichischen Post von ausländischen Postorganisationen zur Zustellung in Österreich übergeben werden.

BRIEFVERKEHR OUTBOUND Briefsendungen, die von der Österreichischen Post ausländischen Postorganisationen zur Zustellung im Ausland übergeben werden.

BUSINESS TO BUSINESS (B2B)

bezeichnet Geschäfte zwischen Unternehmen.

BUSINESS TO CONSUMER (B2C)

Im Gegensatz zu B2B ist beim B2C-Bereich der Privatkunde und Endverbraucher Leistungsempfänger.

CONSUMER TO CONSUMER (C2C)

bezeichnet Geschäftsbeziehungen zwischen Privatpersonen (Endkonsumenten).

CORPORATE GOVERNANCE Grundsätze und Regelungen für eine verantwortungsbewusste Unternehmensführung und -steuerung im Sinn aller Stakeholder; für heimische Unternehmen im Österreichischen Corporate Governance Kodex zusammengefasst.

EMS Express Mail Service der Österreichischen Post, ein Produkt zur schnellen und sicheren Beförderung von Briefen und Paketen.

GEOMARKETING Planung, Koordination und Kontrolle der zielgruppengerechten Streuung von Sendungen mittels geografischer Informationssysteme.

INFOMAIL Der Division Brief, Werbepost & Filialen zugeordnet, umfasst dieses Geschäftsfeld die Entgegennahme und Zustellung von adressierten Werbesendungen und unadressierter Haushaltswerbung im In- und Ausland sowie Dienstleistungen aus dem Bereich des Direct Marketing (z. B. Geomarketing, Adressmanagement).

KOMBIFRACHT Gemeinsamer Transport von Paketen und Paletten in einem Netzwerk.

LIBERALISIERUNG Seit Anfang 2011 (bzw. teilweise 2013) ist in der EU der Briefpostmarkt vollständig liberalisiert. Im Einklang damit wurden in Österreich per 1. Jänner 1998 Briefsendungen und adressierte Direktwerbung über 350 Gramm für den Wettbewerb freigegeben. Der freie Marktzugang wurde per 1. Jänner 2003 auf Sendungen über 100 Gramm sowie alle Sendungen des Outbound-Bereichs ausgedehnt. Mit 1. Jänner 2006 erfolgte als letzte Zwischenstufe eine weitere Ausdehnung auf Briefsendungen über 50 Gramm.

MEDIENPOST Der Division Brief zugeordnet, ist das Geschäftsfeld Medienpost im sehr speziellen Markt der Printmedienzustellung tätig.

NACHSENDEAUFTRAG Die Post wird auf Wunsch vorübergehend an eine andere Adresse nachgesendet.

POST-GESCHÄFTSSTELLEN Durch knapp 1.900 eigen- und fremdbetriebene Post-Geschäftsstellen gilt die flächendeckende Versorgung mit Postdienstleistungen österreichweit als gesichert.

POSTMARKTGESETZ Das neue Postmarktgesetz, Ende 2009 beschlossen, schafft in Österreich klare Rahmenbedingungen und bildet die Basis für den seit 1. Jänner 2011 vollständig liberalisierten Briefmarkt.

POST PARTNER Bieten Post- und Finanzdienstleistungen an. Betreiber sind Lebensmittelgeschäfte, Trafiken, Gemeinden, Tourismusverbände u. a.

POSTVOLLMACHT Persönlich adressierte Sendungen wie Einschreiben, Nachnahme, Wertbriefe, Geldbeträge, RSA- und RSb-Briefe können durch die Ausstellung einer Postvollmacht auch durch andere Personen übernommen werden (ausgenommen Briefsendungen mit dem Vermerk „Nicht an Postbevollmächtigte“ und Pakete mit dem Vermerk „Persönlich“).

UNIVERSALDIENST Als Universaldienst bezeichnet man die Grundversorgung der österreichischen Bevölkerung mit Postdienstleistungen. Dazu zählen unter anderem die Zustellung in ganz Österreich fünf Mal pro Woche an jede Adresse sowie ein ausreichendes Netz an Briefkästen und Post-Geschäftsstellen.

UNIVERSALDIENSTVERORDNUNG Die Universaldienstverordnung regelt – neben dem Postmarktgesetz – die Grundversorgung der Bevölkerung mit Postdienstleistungen. Sie schreibt beispielsweise vor, dass jeder Österreicher fünf Mal pro Woche die Post erhält.

ZUSTELLBASEN Knoten im Verteilnetz, von denen aus die Zusteller ihre Zustellbezirke bedienen.

STICHWORTVERZEICHNIS

Abholstation S. 63

Akquisitionen S. 42ff.

Aktie S. 75ff.

Aktionärsstruktur S. 81

Brief, Werbepost & Filialen S. 12

CO₂-neutrale Zustellung S. 94ff.

Ergebnis 2013 S. 14ff., 75ff., 102

Erneuerbare Energien S. 94ff.

Geschäftsmodell S. 10ff.

Investor Relations S. 77ff.

Kennzahlen S. 78, 91, 97, 102

Kundennutzen S. 62ff.

Klimaschutz S. 94ff.

Leitbild S. 26

Liberalisierung S. 22

Marktumfeld S. 20ff.

Neue Produkte/Services S. 62ff.

Paket & Logistik S. 13f.

Pharmalogistik S. 46f.

Post Partner S. 32ff.

Selbstbedienungszonen S. 62ff.

Stakeholder S. 72ff.

Strategie S. 24f.

Superpostler S. 68

Total Shareholder Return S.77

Trends S. 20ff.

Vorstand S. 14ff.

SOLIDE PERFORMANCE 2013

GEWINN- UND VERLUSTRECHNUNG		2012	2013	Veränderung 2012/2013
Mio EUR				
Umsatz exkl. Benelux: Leichter Umsatzanstieg in beiden Divisionen	Umsatzerlöse	2.366,1	2.366,8	0,0%
	Umsatzerlöse exkl. Benelux ¹	2.348,9	2.366,8	+0,8%
	Materialaufwand und Aufwand für bezogene Leistungen	-766,9	-753,3	-1,8%
	Personalaufwand	-1.091,4	-1.073,5	-1,6%
	Sonstige betriebliche Aufwendungen	-294,8	-298,6	+1,3%
	Ergebnis aus nach der Equity-Methode konsolidierten Unternehmen	-13,9	-6,6	+52,7%
EBIT: Weitere Ergebnisverbesserung trotz Impairments	EBITDA	271,2	304,5	+12,3%
	Abschreibungen inkl. Impairments	-88,8	-118,5	+33,4%
	EBIT	182,4	186,0	+2,0%
	EBT (Ergebnis vor Steuern)	151,6	171,2	+12,9%
	Periodenergebnis	123,2	124,0	+0,7%
	Ergebnis je Aktie	1,82	1,82	0,0%

CASHFLOW		2012	2013	Veränderung 2012/2013
Mio EUR				
Cashflow aus Geschäftstätigkeit: Stabiler Cashflow ermöglicht Zukunftsinvestitionen	Cashflow aus Geschäftstätigkeit	246,7	250,4	+1,5%
	Investitionen in Sachanlagen (CAPEX)	-78,9	-96,4	+18,2%
	Cashflow aus Akquisitionen/Devestitionen	-39,3	-69,0	-43,0%
Dividende: Attraktive Dividendenrendite von 5,5%	Free Cashflow vor Akquisitionen/Wertpapieren	172,1	153,9	-11,8%
	Dividende	1,80	1,90 ²	+5,6%

AUSGEWÄHLTE KENNZAHLEN		2012	2013	Veränderung 2012/2013
Mio EUR				
EBIT-Marge: Hohe Profitabilität	EBITDA-Marge (%)	11,5%	12,9%	-
	EBIT-Marge (%)	7,7%	7,9%	-
Eigenkapitalquote: Solide Bilanzstruktur mit geringer Verschuldung	Eigenkapitalquote (%)	41,7%	42,6%	-
	Eigenkapitalrentabilität/ROE ³ (%)	21,0%	21,1%	-
	Gearing Ratio ⁴ (%)	9,7%	16,3%	-
	Capital Employed	713,2	755,3	+5,9%
	Return on Capital Employed/ROCE ⁵ (%)	25,6%	25,3%	-

¹ Das Closing der Veräußerung der trans-o-flex Nederland B.V. erfolgte per 15. März 2012, jenes für die trans-o-flex Belgium B.V.B.A. per 31. Mai 2012

² Vorschlag an Hauptversammlung am 24. April 2014, Dividendenzahitag am 8. Mai 2014

³ Return on Equity = Ergebnis nach Ertragsteuern/Eigenmittel zum 1. Jänner abzüglich Dividende

⁴ Gearing Ratio = Nettofinanzmittelverschuldung/Eigenkapital

⁵ Return on Capital Employed = EBIT/durchschnittliches Capital Employed

ICH SEHE WAS, WAS DU NICHT SIEHST

Auch in diesem Geschäftsbericht: weitere multimediale Inhalte mit der „Post alive“-App!



Einfach das Handy auf das Post-Alive-Symbol richten und in multimediale Welten eintauchen.

Das Geheimnis heißt Augmented Reality (Erweiterte Realität). Die Bilder und der Text selbst sind nun Auslöser für Aktionen auf dem Handy. Wir erwecken mit der „Post alive“-App Gedrucktes zum Leben – im KUVERT oder anderen Prospekten ebenso wie in diesem Geschäftsbericht.

Überall dort, wo Sie ein „Post alive“ Symbol auf den Druckwerken sehen, stehen unterschiedlichste Inhalte hinter dem Gedruckten. Anzeigen, Gewinnspiele oder Prospekte können mit multimedialen Inhalten (Audio, Video, Gewinnspiele u. a.) angereichert und mit beliebigen Websites verlinkt werden. ■

SO GEHT'S



1 POST ALIVE-APP KOSTENLOS LADEN. Die App ist für Smartphones und Tablets von Apple und Android-Geräten in den jeweiligen App-Stores oder unter www.post.at/alive kostenlos erhältlich.



2 MARKIERTE ANZEIGE SCANNEN. Starten Sie die App, drücken das „Post alive“ Symbol neben dem „Home“ Symbol und halten dann Ihr Smartphone über die mit „Post alive“ gekennzeichnete Anzeige.



3 STAUNEN & GENIEßEN. Das Gedruckte erwacht zum Leben: Sie können sofort das Video zur Anzeige erleben, einen Song hören, eine Slideshow anschauen oder auch auf externe Websites weitergeleitet werden.



4 HABEN SIE PROBLEME MIT DER POST ALIVE-APP? Klappt die Technik trotz guter Handyverbindung nicht auf Anhieb, starten Sie die „Post alive“-App einfach neu.

GRENZENLOS ZUVERLÄSSIG

Geschäftsbericht 2013 | Österreichische Post AG | DER FINANZBERICHT



HIGHLIGHTS 2013

■ UMSATZ VERBESSERT

- Umsatzanstieg um 0,8% (exkl. Benelux)
- Leichtes Wachstum sowohl im Brief- als auch im Paketbereich (exkl. Benelux)

■ WEITERE ERGEBNISSTEIGERUNG

- Leicht verbessertes EBIT von 186,0 Mio EUR trotz Impairment
- Ergebnis durch Sondereffekte beeinflusst

■ STARKER CASHFLOW UND SOLIDE BILANZ

- Stabiler Cashflow deckt Zukunftsinvestitionen und Dividende
- Solide Bilanzstruktur mit geringem Verschuldungsgrad

■ ATTRAKTIVE DIVIDENDE

- Fortführung der attraktiven Dividendenpolitik
- Vorschlag von 1,90 EUR/Aktie an die Hauptversammlung

■ NEUE MÄRKTE

- Eintritt in den türkischen Paketmarkt mit der Übernahme eines 25%-Anteils an Aras Kargo
- Erhöhung der Beteiligung an M&BM Express, Bulgarien, auf 51%

■ INVESTITIONEN IN DIE ZUKUNFT

- Ausbau der Selbstbedienungsangebote
- Spatenstich für das neue Logistikzentrum Allhaming, Oberösterreich

■ AUSBLICK 2014

- Stabile Umsatzentwicklung bei herausforderndem Marktumfeld angepeilt
- EBITDA-Marge von 10–12% und EBIT-Verbesserung angestrebt

KENNZAHLENÜBERBLICK ÖSTERREICHISCHE POST

Mio EUR		2011	2012	2013	Veränderung 2012/2013
Gewinn- und Verlustrechnung					
Umsatzerlöse	Mio EUR	2.348,7	2.366,1	2.366,8	0,0%
Umsatz exklusive Tochtergesellschaften Benelux	Mio EUR	2.304,4	2.348,9	2.366,8	0,8%
EBITDA (Ergebnis vor Zinsen, Steuern und Abschreibungen)	Mio EUR	281,9	271,2	304,5	12,3%
EBITDA-Marge	%	12,0%	11,5%	12,9%	-
EBIT (Ergebnis vor Zinsen und Steuern)	Mio EUR	167,5	182,4	186,0	2,0%
EBIT-Marge	%	7,1%	7,7%	7,9%	-
EBT (Ergebnis vor Steuern)	Mio EUR	162,3	151,6	171,2	12,9%
Periodenergebnis	Mio EUR	123,2	123,2	124,0	0,7%
Ergebnis je Aktie ¹	EUR	1,82	1,82	1,82	0,0%
Mitarbeiter (Periodendurchschnitt, Vollzeitkräfte)		23.369	23.181	24.211	4,4%
Cashflow					
Cashflow aus dem Ergebnis ²	Mio EUR	248,6	276,6	299,4	8,3%
Cashflow aus Geschäftstätigkeit	Mio EUR	228,2	246,7	250,4	1,5%
Investitionen in Sachanlagen (CAPEX)	Mio EUR	-73,8	-78,9	-96,4	22,2%
Cashflow aus Akquisitionen/Devestitionen	Mio EUR	+1,1	-39,3	-69,0	75,7%
Free Cashflow	Mio EUR	162,5	131,3	60,6	-53,8%
Free Cashflow vor Akquisitionen/Wertpapieren	Mio EUR	151,4	172,1	153,9	-10,6%
Bilanz					
Bilanzsumme	Mio EUR	1.668,3	1.700,8	1.641,6	-3,5%
Eigenkapital ³	Mio EUR	702,0	708,6	699,4	-1,3%
Langfristiges Vermögen ⁴	Mio EUR	1.005,1	1.047,6	1.068,3	2,0%
Kurzfristiges Vermögen	Mio EUR	660,4	653,2	573,3	-12,2%
Nettofinanzmittelsverschuldung	Mio EUR	-61,5	-68,5	-114,3	66,9%
Verhältnis Nettofinanzverschuldung/EBITDA		0,22	0,25	0,38	-
Eigenkapitalquote	%	42,1%	41,7%	42,6%	-
Eigenkapitalrentabilität (ROE)	%	21,1%	21,0%	21,1%	-
Gearing Ratio	%	8,8%	9,7%	16,3%	-
Capital Employed	Mio EUR	708,9	713,2	755,3	5,9%
Return on Capital Employed (ROCE)	%	22,7%	25,6%	25,3%	-
Post Aktie					
Kurs per Ende Dezember	EUR	23,30	31,20	34,78	11,5%
Höchst-/Tiefstkurs (Schlusskurs)	EUR	24,73/18,93	31,95/22,77	36,01/29,55	-
Dividende je Aktie (für Geschäftsjahr)	EUR	1,70	1,80	1,90 ⁵	5,6%
Total Shareholder Return	%	0,7%	41,0%	17,2%	-
Marktkapitalisierung per Ende Dezember	Mio EUR	1.574,0	2.107,6	2.349,5	11,5%
Anzahl der im Umlauf befindlichen Aktien per Ende Dezember	Stück	67.552.638	67.552.638	67.552.638	-
Streubesitz	%	47,2%	47,2%	47,2%	-
Umsatz nach Divisionen (Außenumsatz)					
Brief, Werbepost & Filialen ⁶	Mio EUR	1.500,7	1.508,2	1.510,8	0,2%
Paket & Logistik	Mio EUR	846,5	858,1	857,3	-0,1%
EBIT nach Divisionen					
Brief, Werbepost & Filialen ⁶	Mio EUR	277,1	272,5	281,8	3,4%
Paket & Logistik	Mio EUR	-28,2	25,3	-4,9 ⁷	<-100%

¹ Unverwässertes Ergebnis je Aktie, bezogen auf 67.552.638 Stück Aktien

² Angepasste Darstellung 2012: Im Zusammenhang mit der Neutralisierung der Reklassifizierung von langfristigen in kurzfristige Rückstellungen wurde ab dem Geschäftsjahr 2013 auch der Verbrauch von langfristigen Rückstellungen im Cashflow aus der Veränderung des Nettoumlaufermögens dargestellt, weshalb das Cashflow-Statement im Geschäftsjahr 2012 dementsprechend angepasst wurde.

³ Enthält Anteile ohne beherrschenden Einfluss in Höhe von 2,3 Mio EUR.

⁴ Enthält zur Veräußerung gehaltene Vermögenswerte in Höhe von 1,9 Mio EUR.

⁵ Vorschlag an die Hauptversammlung am 24. April 2014

⁶ Berichterstattung nach neuer Segmentstruktur seit 1. Jänner 2012, Werte 2011 Pro-forma-Konsolidierung

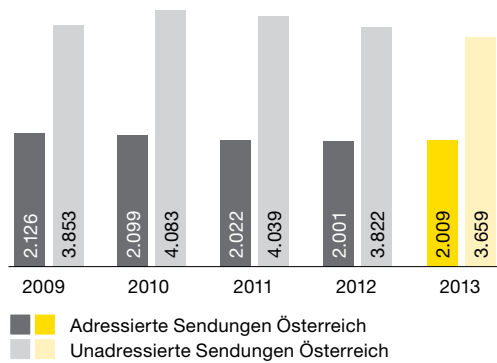
⁷ Das Ergebnis beinhaltet eine Wertminderung der trans-o-flex Gruppe in Höhe von 27,0 Mio EUR.



ENTWICKLUNG DER KENNZAHLEN

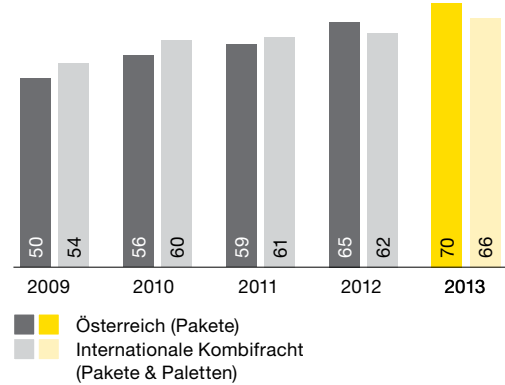
BRIEF-/WERBESENDUNGEN

Mio Stück



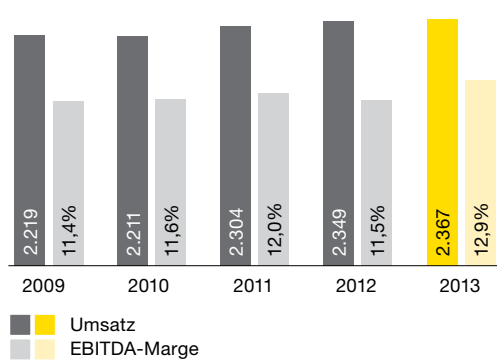
PAKETSSENDUNGEN¹

Mio Stück



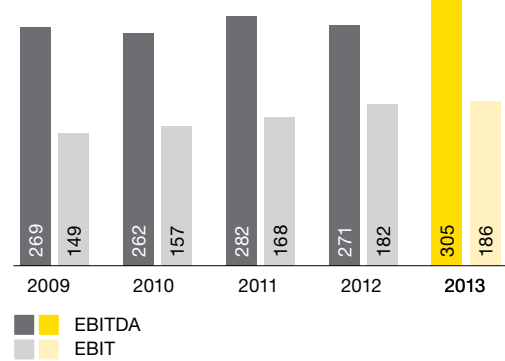
UMSATZ UND EBITDA-MARGE²

Mio EUR, %



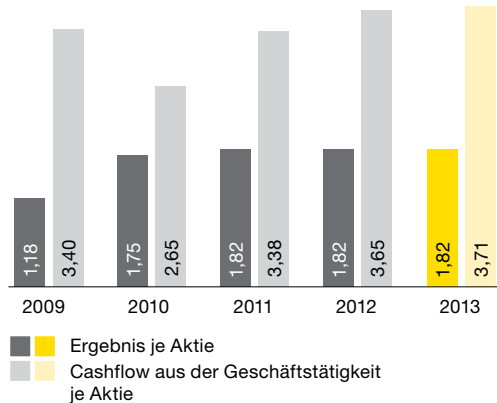
EBITDA UND EBIT

Mio EUR



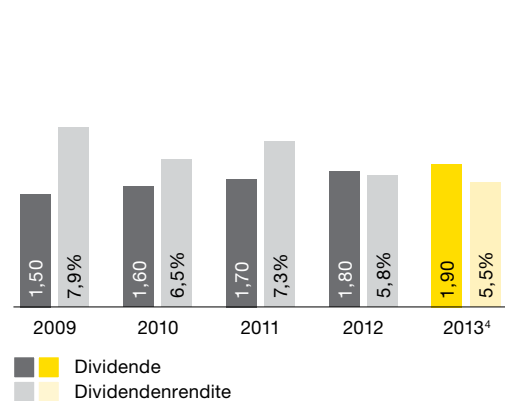
ERGEBNIS JE AKTIE UND CASHFLOW AUS DER GESCHÄFTSTÄTIGKEIT JE AKTIE

EUR



DIVIDENDE UND DIVIDENDENRENDITE JE AKTIE³

EUR, %



¹ Werte bereinigt um Tochtergesellschaften Benelux (Verkauf im Jahr 2012)

² Umsatz bereinigt um Tochtergesellschaften Benelux und meiller Gruppe (seit 2011 wird das Gemeinschaftsunternehmen MEILLERGHP nach der Equity-Methode konsolidiert)

³ Dividendenrendite bezogen auf Schlusskurs des jeweiligen Geschäftsjahres

⁴ Vorschlag an die Hauptversammlung am 24. April 2014

INHALT

6

VORWORT DES VORSTANDS

8–21

CORPORATE-GOVERNANCE-BERICHT

- 8 Corporate Governance Kodex
- 10 Zusammensetzung des Vorstands
- 12 Zusammensetzung des Aufsichtsrats
- 14 Arbeitsweise des Vorstands und des Aufsichtsrats
- 16 Vergütungsbericht
- 19 Evaluierungsbericht
- 20 Bericht des Aufsichtsrats

23–53

KONZERN-LAGEBERICHT 2013¹

- 24 Konzerninformationen und Strategie
- 27 Umfeld und Rahmenbedingungen
- 28 Geschäftsverlauf und wirtschaftliche Lage
- 41 Nicht-finanzielle Leistungsindikatoren
- 44 Besondere Ereignisse nach dem Bilanzstichtag
- 45 Ausblick 2014
- 46 Chancen und Risiken des Unternehmens
- 50 Sonstige Angaben

55–133

KONZERN-ABSCHLUSS 2013¹

- 56 Konzern-Gewinn- und Verlustrechnung
- 57 Gesamtergebnisrechnung
- 58 Konzernbilanz
- 59 Konzern-Cashflow-Statement
- 60 Entwicklung des Konzern-Eigenkapitals
- 61 Konzernanhang
- 131 Erklärung der gesetzlichen Vertreter
- 132 Bestätigungsvermerk

134–144

SERVICE

- 134 Glossar/Stichwortverzeichnis
- 136 Geschichte der Post
- 138 Adressen von Tochtergesellschaften
- 139 Kontakt
- 140 Kennzahlenüberblick 2004–2013
- 142 Finanzkalender 2014
- 143 Aktienkennzahlen
- 144 Impressum

¹ Dieser Teil unterlag der gesetzlichen Abschlussprüfung durch die Deloitte Audit Wirtschaftsprüfungs GmbH (ausgenommen Kapitel „Erklärung der gesetzlichen Vertreter“)

VORWORT DES VORSTANDS

Sehr geehrte Damen und Herren, verehrte Aktionärinnen und Aktionäre!

Die Rahmenbedingungen für die Österreichische Post waren auch 2013 durchaus herausfordernd. Umso erfreulicher ist es, dass wir im Berichtsjahr den Umsatz neuerlich leicht steigern und das Ergebnis ebenfalls weiter verbessern konnten. Wesentlichen Anteil daran hatte die konsequente Ausrichtung aller Aktivitäten an unserer im Jahr 2010 definierten Strategie, mit der wir auf die anhaltenden Trends im Post- und Logistikmarkt reagieren: So kompensierten wir die Substitution des klassischen Briefs, indem wir Wachstumschancen nutzten. Der zunehmende Online-Handel und die Ausweitung unserer Business-Lösungen stärkten unser Paketgeschäft. Gleichzeitig optimieren wir laufend unsere Kostenbasis, um Post- und Logistikleistungen nicht nur so kundenorientiert, sondern auch so effizient wie möglich am Markt anzubieten.

Gute Entwicklung im Heimmarkt

Besonders unser Heimmarkt hat sich im abgelaufenen Jahr gut entwickelt. So haben Wahlen und Volksbefragungen das Briefgeschäft in Österreich unterstützt. Und auch der Paketmarkt verzeichnete Wachstum. Während wir hier unseren hohen Marktanteil von 76% bei Privatkunden erfolgreich verteidigten, konnten wir auch den Anteil bei Geschäftskunden einmal mehr ausbauen und halten nun mittlerweile bei sehr guten 25%.

Ein differenziertes Bild zeigte 2013 das internationale Geschäft. In Deutschland blieben die Ergebnisse unter den Erwartungen, dafür verzeichneten in Südost-/Osteuropa vor allem unsere Pakettöchter eine dynamische Entwicklung. Einer der Höhepunkte des Jahres war sicher der Einstieg in den türkischen Markt, der uns auch für die Zukunft hohes Potenzial erschließt.

Der Konzernumsatz lag 2013 mit 2.366,8 Mio EUR geringfügig über dem Niveau des Vorjahres. Bereinigt man den Wert um die 2012 abgegebenen Gesellschaften in Benelux, konnten wir eine Steigerung von 0,8% erreichen. Dabei legte der Briefbereich – auch dank der erwähnten positiven Impulse in Österreich – um 0,2% auf 1.510,8 Mio EUR zu. Im Paketbereich erhöhte sich der Umsatz – bereinigt um Benelux – um 2,0% auf 857,3 Mio EUR. Das stärkste Wachstum haben wir dabei mit 7,8% in Österreich erzielt.

Auch ergebnisseitig sind wir mit der Performance 2013 zufrieden. Obwohl im Geschäftsjahr 2013 diverse Sondereffekte notwendig waren, lag das operative Ergebnis (EBIT) mit 186,0 Mio EUR über dem des Vorjahres.

Briefgeschäft: Rückenwind gut genutzt

Im Briefgeschäft konnte die Österreichische Post sowohl Umsatz als auch Ergebnis steigern. Dabei halfen wie erwähnt diverse Wahlen und Volksbefragungen in Österreich. Der Umsatz verbesserte sich um 0,2%, das EBIT um 3,4% auf 281,8 Mio EUR.

Erreicht wurde dies durch anhaltend hohe Kostendisziplin, aber auch durch die getätigten Akquisitionen. Parallel dazu haben wir weiter an der Attraktivität unserer Dienstleistungen gearbeitet. Diesen Weg wird die Post auch 2014 weiter gehen. Derzeit finden etwa in den Filialen große Neuerungen statt. Ende 2014 wird es bereits mehr als 250 Selbstbedienungszonen mit Frankierautomaten sowie Versandboxen und Packstationen geben. Für Großkunden bieten wir neue Mail Solutions an, für Werbekunden neue Werbe-Tools.

Paketgeschäft: solide Performance durch Impairment beeinträchtigt

Im österreichischen Paketbereich konnte die Post im Geschäftsjahr 2013 mit dem Transport von 70 Mio Paketen neuerlich ein Rekordvolumen erzielen. Der Paketmarkt für Privatkunden wächst dank des Online-Shopping-Booms stetig, und auch unsere Aktivitäten im Geschäftskundensegment konnten ausgeweitet werden. Im internationalen Paketgeschäft war die Beteiligung am türkischen Paketdienstleister Aras Kargo – wir haben in einem ersten Schritt einen Anteil von 25% an der Nummer zwei im türkischen Paketmarkt erworben – wohl der Meilenstein in der Erschließung neuer Wachstumsmärkte. In Deutschland hingegen mussten wir ein Firmenwert-Impairment der trans-o-flex Gruppe in Höhe von 27 Mio EUR sowie diverse Wertberichtigungen verbuchen. Bei einem Umsatzanstieg um 2,0% (exkl. Benelux) haben diese Wertminderungen die Ergebnissituation wesentlich beeinträchtigt und zu einem negativen EBIT geführt.

2014 werden wir in Deutschland nun unseren Fokus auf die Pharmalogistik weiter verstärken, um Wachstumschancen in diesem Bereich zu realisieren. Gleichzeitig sollen durch die Nutzung von Synergien innerhalb der Distributionslogistik Effizienzpotenziale gehoben werden.

Kontinuität in der Dividendenpolitik

Zuverlässigkeit und Berechenbarkeit haben für die Österreichische Post oberste Priorität. Das gilt natürlich auch für unsere attraktive Dividendenpolitik, die weiterhin einen stabilen Eckpfeiler unserer Unternehmenspolitik bildet: Jährlich sollen zumindest 75% des Nettoergebnisses an unsere Aktionäre ausgeschüttet werden. Ziel ist es somit, die Dividende im Einklang mit dem Konzernergebnis weiterzuentwickeln. Für 2013 werden wir der Hauptversammlung in diesem Sinn eine Dividende von 1,90 EUR vorschlagen. Eine Grundlage dafür ist neben der guten Geschäftsentwicklung eine solide Bilanzstruktur. Unser starker operativer Cashflow ermöglicht uns neben dieser attraktiven Dividende auch umfangreiche Investitionen in die Zukunft des Unternehmens. Deshalb setzen wir unser Investitionsprogramm mit Kapazitätserweiterungen, neuen Sortiertechniken und innovativen Lösungen für mehr Effizienz auch 2014 fort. Auf dieser Grundlage kann die Post weiterhin erfolgreich Werte schaffen – und dadurch auch selbst an Wert gewinnen. So wie bereits in der Vergangenheit: Seit dem Börsegang 2006 beträgt unser Total Shareholder Return nahezu 150%.



Der Vorstand der Österreichischen Post: Walter Hitziger, Georg Pölzl, Walter Oblin und Peter Umundum (v. l. n. r.)

Mehr Service, mehr Effizienz, mehr Erfolg

Die Post beschreitet konsequent den Weg, dessen Richtung durch unsere vier strategischen Leitlinien bestimmt ist. Dadurch haben wir schon viel erreicht. Doch es liegt auch noch viel Arbeit vor uns. Wir werden die Marktführerschaft in unserem Kerngeschäft weiter verteidigen und gleichzeitig Chancen in Zukunftsmärkten nutzen – von der Pharmalogistik über hybride Kommunikation bis hin zum türkischen Paketmarkt. Wir werden weiterhin an der Kundenorientierung arbeiten und gleichzeitig auf hohe Effizienz in der internen Umsetzung achten, um Kosteneinsparungspotenziale zu nutzen und unsere Ertragskraft zu sichern.

Konkret peilt die Österreichische Post auch für 2014 eine stabile Umsatzentwicklung an. Ein zu erwartender Umsatzrückgang im Briefgeschäft soll durch weiteres Wachstum im Paketgeschäft kompensiert werden.

Das mittelfristige Ziel einer EBITDA-Marge von 10–12% wird beibehalten, darüber hinaus streben wir auch für 2014 eine Verbesserung des EBIT an. Auch in der Ertragsentwicklung wollen wir die Grundphilosophie der Österreichischen Post hochhalten und Zuverlässigkeit, Kontinuität und Berechenbarkeit in den Mittelpunkt stellen.

Abschließend möchten wir uns bei allen Mitarbeiterinnen und Mitarbeitern für ihren Einsatz bedanken. Ihr Engagement hat die gute Geschäftsentwicklung des vergangenen Jahres erst möglich gemacht. Auf dieser Basis freuen wir uns, mit Elan ins Jahr 2014 zu starten, um den eingeschlagenen Weg konsequent fortzusetzen.

Wien, am 28. Februar 2014

Dipl.-Ing. Dr. Georg Pölzl
Vorstandsvorsitzender
Generaldirektor

Dipl.-Ing. Walter Oblin
Vorstandsmitglied
Finanzen

Dipl.-Ing. Walter Hitziger
Vorstandsmitglied
Brief, Werbepost & Filialen

Dipl.-Ing. Peter Umundum
Vorstandsmitglied
Paket & Logistik

CORPORATE-GOVERNANCE- BERICHT 2013 DER ÖSTERREICHISCHEN POST AG NACH § 243 UGB

Der vorliegende Corporate-Governance-Bericht erläutert die Strukturen, Prozesse und Regeln, die die Österreichische Post gut funktionierender Corporate Governance zugrunde legt. Als börsennotierte Aktiengesellschaft ergibt sich der Gestaltungsrahmen dabei aus dem österreichischen Recht, aus der Satzung und den Geschäftsordnungen für die Organe der Gesellschaft sowie aus dem Österreichischen Corporate Governance Kodex (ÖCGK).

1 CORPORATE GOVERNANCE KODEX

Die Österreichische Post AG bekennt sich seit ihrem Börsegang 2006 uneingeschränkt zum ÖCGK und seinen Zielsetzungen. Der ÖCGK stellt ein Regelwerk für gute und verantwortungsvolle Unternehmensführung sowie Unternehmenskontrolle auf dem österreichischen Kapitalmarkt dar, das internationalen Standards entspricht. Ziel des ÖCGK ist eine verantwortliche, auf nachhaltige und langfristige Wertschaffung ausgerichtete Leitung und Kontrolle von Gesellschaften und Konzernen. Mit diesem Instrument soll ein sehr hohes Maß an Transparenz für alle Stakeholder des Unternehmens erreicht werden.

Der ÖCGK ist sowohl über die Website der Österreichischen Post unter www.post.at/ir als auch auf der Website des Österreichischen Arbeitskreises für Corporate Governance unter www.corporate-governance.at öffentlich zugänglich.

Der Kodex basiert auf freiwilliger Selbstverpflichtung und geht über die gesetzlichen Anforderungen an eine Aktiengesellschaft hinaus. Diese freiwillige Selbstverpflichtung bewirkt, dass die Österreichische Post die Nichteinhaltung von C-Regeln („Comply or Explain“) – das sind Regeln, die über die gesetzlichen Anforderungen hinausgehen – zu begründen hat. Im Sinn dieser Systematik des ÖCGK hat die Österreichische Post die Abweichung von den C-Regeln 39, 41 und 43 wie folgt erklärt:

- **Regel 39** (Ausschuss zur Entscheidung in dringenden Fällen): Der Aufsichtsrat trifft Entscheidungen in dringenden Fällen im Wege des Umlaufverfahrens. Des Weiteren sieht die Geschäftsordnung für den Aufsichtsrat vor, dass im Fall besonderer Dringlichkeit Aufsichtsratssitzungen auch ohne Einhaltung der sonst vorgesehenen Frist einberufen werden können.
- **Regel 41** (Einrichtung eines Nominierungsausschusses): Die Funktionen des Nominierungsausschusses nimmt der Präsidialausschuss des Aufsichtsrats wahr, wodurch ein entsprechendes Gremium gegeben ist.

- **Regel 43** (Einrichtung eines Vergütungsausschusses): Die Funktionen des Vergütungsausschusses nimmt das Präsidium des Aufsichtsrats wahr, wodurch ein entsprechendes Gremium gegeben ist.

Konzernrevision, Risikomanagement und Compliance

Die Konzernrevision der Österreichischen Post nimmt alle wesentlichen Kontroll- und Überwachungsaufgaben im Sinne eines integrierten Gesamtsystems im Konzern wahr. Der Bereich garantiert Transparenz, liefert Fakten zur Entscheidungsfindung, präsentiert Lösungen und forciert deren nachhaltige Umsetzung.

Das Risikomanagement der Österreichischen Post ermöglicht eine konzernweite Identifizierung und Analyse von Risiken auf Basis der strategischen und operativen Zielsetzungen. Die Funktionsfähigkeit und Eignung wird durch den Wirtschaftsprüfer gemäß C-Regel 83 des ÖCGK beurteilt.

Das Interne Kontrollsystem (IKS) der Österreichischen Post wird über prozessintegrierte Maßnahmen, Mechanismen und Kontrollen über das gesamte Unternehmen hinweg wahrgenommen. Das IKS der Österreichischen Post baut auf bestehenden Risikomanagement- und Prozessstrukturen im Unternehmen auf, bildet die Kontrollaktivitäten zu den wesentlichen Risiken ab und überwacht den Kontrolldurchführungsprozess. Die Interne Revision prüft die Einhaltung der relevanten Regelungen ex post. Die Erkenntnisse der Revision dienen der Beurteilung der Wirksamkeit der integrierten Kontrollen und Maßnahmen.

Die Österreichische Post hat ihr im Jahr 2010 gestartetes Compliance-Management-System, kurz „CMS“, kontinuierlich ausgebaut. Ziel ist es, die etablierte konzernweite Compliance-Kultur nachhaltig zu festigen und damit Haftungsrisiken und sonstige Rechtsnachteile für das Unternehmen und seine Mitarbeiter zu vermeiden. Hinter dieser Initiative steht die Überzeugung, dass Compliance einen wertschöpfenden Beitrag zur Entwicklung des Unternehmens leistet.

Den Fokus des CMS bildeten die Bereiche „Antikorruption“ und „Kapitalmarkt-Compliance“. So wurde das Schulungskonzept der Österreichischen Post inhaltlich in Bezug auf diese beiden Themen geschärft und die Schulungen wurden intensiviert. In diesem Zusammenhang hat die Österreichische Post auch die kontinuierliche Integration der Compliance-Organisation in ihren Tochterunternehmen, insbesondere jenen im CEE-Raum, vorangetrieben, wobei auch hier der inhaltliche Schwerpunkt auf den Themen „Antikorruption“ und „Kapitalmarkt-Compliance“ lag. Weitere Schulungen erfolgten auch im Rahmen des jährlich stattfindenden

zweitägigen „International Compliance Day“ in der Antikorruptionsakademie in Laxenburg, für welchen im Berichtsjahr wieder renommierte Vertreter der Antikorruptionsakademie, von Transparency International Austrian Chapter sowie internationalen Unternehmen als Referenten gewonnen werden konnten. Zusätzlich dazu wird die konzernweite Umsetzung der beiden Themenschwerpunkte im Rahmen von Präsenzs Schulungen durch die Einführung eines eigenen E-Learning-Tools im Jahr 2013 unterstützt.

Die bereits Ende des Jahres 2012 von der Österreichischen Post zur Stärkung des Compliance-Bewusstseins im Unternehmen initiierte Kommunikationskampagne mit speziell gestalteten Plakaten und Flyern wurde im Jahr 2013 fortgesetzt.

Im Geschäftsjahr 2013 haben sich die Konzernrevision, das Risikomanagement und der Bereich Compliance einer Prüfung durch Externe unterzogen. Die Konzernrevision wurde entsprechend den „Internationalen Standards für die berufliche Praxis der Internen Revision“ des „Institute of Internal Auditors (IIA)“ erfolgreich zertifiziert. Das Risikomanagement erhielt ein positives Prüfungsurteil auf Basis des „Enterprise Risk Management – Integrated Framework“ des „Committee of Sponsoring Organizations (COSO)“, und an die Compliance-Organisation der Österreichischen Post wurde ein positives Prüfungsurteil nach dem IDW PS 980 sowie den „Transparency International ‚Business Principles for Countering Bribery‘“ vergeben.

Entsprechend den gesetzlichen Bestimmungen und dem ÖCGK (C-Regel 18a) hat der Vorstand dem Aufsichtsrat über die Vorkehrungen zur Bekämpfung von Korruption im Unternehmen berichtet.

Abschlussprüfung

Die Deloitte Audit Wirtschaftsprüfungs GmbH wurde auf Vorschlag des Aufsichtsrats von der Hauptversammlung am 18. April 2013 zum Abschlussprüfer des Jahres- und Konzernabschlusses für das Geschäftsjahr 2013 bestellt. Im Geschäftsjahr 2013 wurden von der Deloitte Audit Wirtschaftsprüfungs GmbH für die Prüfung des Einzel- und Konzernabschlusses 99.000 EUR (exkl. Ust.) sowie für Abschlussprüfungen bei Tochtergesellschaften der Österreichischen Post 107.900 EUR (exkl. USt.) verrechnet. Für prüfungsnaher sowie sonstige Beratungsleistungen und Steuerberatung hat die Deloitte Audit Wirtschaftsprüfungs GmbH eine Gegenleistung von 283.293 EUR (exkl. USt.) erhalten.

Aktionäre

Das Grundkapital der Österreichischen Post ist geteilt in 67.552.638 auf Inhaber lautende Stückaktien. Es liegen keine Stimmrechtsbeschränkungen oder Syndikatsvereinbarungen vor, die der Gesellschaft bekannt sind. Das Prinzip „One Share – One Vote“ kommt voll zum Tragen. Die Republik Österreich hält über die ÖIAG 52,8% der Anteile an der Österreichischen Post.

Die Gleichbehandlung und die umfassende Information aller Aktionäre haben für die Österreichische Post einen besonders

hohen Stellenwert. Dazu gehört auch, dass über die gesetzlich verpflichtenden Auskunfts- und Offenlegungspflichten hinaus (Geschäfts- und Quartalsberichte, Ad-hoc-Meldungen, Offenlegung der Directors' Dealings) regelmäßig und unter Beachtung der gebotenen Gleichbehandlung aller Aktionäre in Pressemeldungen sowie in Analysten-, Presse- und Aktionärskonferenzen über die Entwicklung des Unternehmens berichtet wird. Alle Berichte und Meldungen sowie die wesentlichen Präsentationen zu diesen Konferenzen werden unter www.post.at/ir veröffentlicht. Im Jahr 2013 wurden sechs Ad-hoc-Meldungen publiziert. Diese sowie die Aktionärsstruktur sind unter www.post.at/ir abrufbar.

Maßnahmen zur Frauenförderung

Die Österreichische Post hat sich zum Ziel gesetzt, den Frauenanteil in Führungspositionen kontinuierlich zu steigern, um eine gleichberechtigte Beteiligung an der Verantwortung und Entscheidungsfindung im Unternehmen zu erreichen. Mit Frau Edith Hlawati ist die Position der stellvertretenden Vorsitzenden des Aufsichtsrats mit einer Frau besetzt. Insgesamt sind zwei Frauen im Aufsichtsrat vertreten, das sind rund 29% der von der Hauptversammlung gewählten Mitglieder. Der Aufsichtsrat wird bei Nominierungen für die Wahlen in den Aufsichtsrat prüfen, ob der Frauenanteil mit geeigneten Kandidatinnen erhöht werden kann.

Im Berichtsjahr 2013 lag der Anteil an weiblichen Führungskräften bei 26%. Der Frauenanteil insgesamt betrug 29%.

Chancengleichheit am Arbeitsplatz und Gleichbehandlung von Mitarbeitern ohne Ansehung des Geschlechts sind für die Österreichische Post selbstverständlich. Im Rekrutierungsprozess wird auf strenge Gleichbehandlung von Frauen und Männern hohes Augenmerk gelegt. In zahlreichen Bereichen konnten sich Frauen für die Übernahme von Führungsfunktionen qualifizieren. Im abgelaufenen Geschäftsjahr wurden auch wieder einige Leitungspositionen in der ersten und zweiten Berichtsebene mit Frauen besetzt.

Der am Standort der Unternehmenszentrale in Wien eingerichtete Betriebskindergarten sowie flexible Arbeitszeitmodelle fördern die Vereinbarkeit von Familie und Beruf.

Zur weiteren Unterstützung von Diversity Management und Chancengleichheit wurde das im Jahr 2012 ins Leben gerufene „Business Cross Mentoring“-Programm im Geschäftsjahr 2013 fortgesetzt. Bei diesem Programm steht eine erfahrene Führungskraft aus einem anderen Unternehmen als Mentor bzw. Mentorin für Karriere- und Entwicklungsfragen zur Verfügung. 32 Mitarbeiterinnen der Österreichischen Post nahmen im Jahr 2013 an diesem Programm teil. Ziel dieses Programms sind die persönliche und fachliche Weiterentwicklung der Mentees, ein gegenseitiger Erfahrungsaustausch sowie die interne und externe Vernetzung mit Kolleginnen und Mentoren.

2 ZUSAMMENSETZUNG DES VORSTANDS

Der Vorstand der Österreichischen Post besteht aus vier Personen. Nachstehend folgen nähere Informationen zu den Mitgliedern des Vorstands einschließlich ihres beruflichen Werdeganges und ihres

aktuellen Verantwortungsbereichs. Die Aufgabenverteilung des Vorstands ist in der vom Aufsichtsrat verabschiedeten und zuletzt im Jahr 2012 geänderten Geschäftsordnung des Vorstands festgelegt.

Name (Geburtsjahr)	Funktion	Erstbestellung	Ende der laufenden Funktionsperiode	Zusätzliche Mandate (Stand 31.12.2013)
 Georg Pölzl (1957)	Vorstandsvorsitzender, Generaldirektor	01.10.2009	30.09.2019 ¹	–
 Walter Oblin (1969)	Vorstandsmitglied	01.07.2012	30.06.2015	Aufsichtsrat der BAWAG Holding GmbH, Aufsichtsrat der BAWAG P.S.K.
 Walter Hitziger (1960)	Vorstandsmitglied	01.05.2004	31.12.2016	Aufsichtsrat der BAWAG P.S.K. Versicherung AG
 Peter Umundum (1964)	Vorstandsmitglied	01.04.2011	31.03.2016	–

¹ Unter Berücksichtigung der Verlängerungsoption

Beruflicher Werdegang und Verantwortungsbereiche

Georg Pölzl

Georg Pölzl studierte und promovierte an der Montanuniversität Leoben. Seine berufliche Laufbahn startete er als Unternehmensberater bei McKinsey & Company. Danach wechselte er in den Vorstand des Maschinen- und Anlagenbauers Binder+Co AG. Insgesamt neun Jahre leitete Georg Pölzl anschließend T-Mobile Austria in Wien. Es folgte ein Wechsel nach Deutschland, wo Georg Pölzl als Sonderbeauftragter des Vorstands der Deutschen Telekom für die erfolgreiche Umsetzung des Restrukturierungsprogramms verantwortlich war. Vor seiner erstmaligen Bestellung zum Vorstandsvorsitzenden der Österreichischen Post im Jahr 2009 war Georg Pölzl als Sprecher der Geschäftsführung von T-Mobile Deutschland tätig. Der Aufsichtsrat hat Georg Pölzl in der Sitzung am 13. November 2013 in seiner Funktion als Vorstandsvorsitzender und Generaldirektor der Österreichischen Post wiederbestellt. Sein Mandat läuft unter Berücksichtigung der Verlängerungsoption bis 30. September 2019.

Georg Pölzl verantwortet als Generaldirektor die Bereiche Strategie- und Konzernentwicklung, Unternehmenskommunikation und Investor Relations & Corporate Governance. Darüber

hinaus fallen Online-Innovationsmanagement, Konzernrevision, Risikomanagement & Compliance, Personalmanagement und Endkundeninitiativen & -service in seinen Zuständigkeitsbereich.

Walter Oblin

Walter Oblin absolvierte das Studium Wirtschaftsingenieurwesen und Maschinenbau an der Technischen Universität Graz und hält einen Master of Science in Industrial Administration der Purdue University in Indiana (USA). Von 1994 bis 2008 war er bei McKinsey & Company in Wien tätig, ab 2000 als Partner und Mitglied der Geschäftsleitung. In dieser Zeit hat Walter Oblin vor allem führende internationale Transport-, Infrastruktur- und Logistikunternehmen bei strategischen und operativen Veränderungen beraten. Nach einer Vorstandstätigkeit beim deutschen Technologieunternehmen SorTech AG folgte im Oktober 2009 der Wechsel zur Österreichischen Post, wo er bis zum Antritt der Vorstandsfunktion den Bereich Strategie und Konzernentwicklung leitete. Sein Mandat läuft bis zum 30. Juni 2015.

Walter Oblin ist für Finanz- und Rechnungswesen, Finanzen Brief, Werbepost & Filialen, Finanzen Paket & Logistik, Controlling und Treasury verantwortlich. Darüber hinaus verantwortet er die Bereiche Informationstechnologie, Konzerneinkauf, Recht und Konzernimmobilien.

Walter Hitziger

Walter Hitziger startete seine Karriere nach Abschluss des Studiums des Wirtschaftsingenieurwesens für Maschinenbau an der Technischen Universität in Graz in der Steirerbrau AG – Steirische Brauindustrie AG (Gösser/Puntigamer) und verantwortete dort die Distributionslogistik. Jeweils als Bereichsleiter im Consulting war er in den Jahren 1990 bis 1997 bei der Agiplan Planungsgesellschaft sowie der Econsult Betriebsberatungsgesellschaft in Wien beschäftigt. Von 1997 bis zu seiner erstmaligen Bestellung zum Vorstandsmitglied der Österreichischen Post mit Mai 2004 war er als Vorstand der bauMax Handels AG für Einkauf und Logistik verantwortlich. Sein Mandat läuft bis zum 31. Dezember 2016.

Walter Hitziger verantwortet die Division Brief, Werbepost & Filialen und somit sechs Geschäftsfelder des Konzerns – von Brief- und Werbesendungen über Filialnetz und Distribution bis hin zu Mehrwertdienstleistungen, wie z. B. Online- und Druckdienstleistungen. International ist Walter Hitziger für die Briefaktivitäten in den CEE-Ländern sowie die Direct-Mail-Produktion in Deutschland (MEILLERGH) zuständig.

Peter Umundum

Peter Umundum startete nach seinem Studium der Informatik an der Technischen Universität Graz seine berufliche Karriere im Jahr 1988 in der Steirerbrau AG, wo er die Leitung der Organisations- und Informatikabteilung übernahm. 1994 wechselte er als IT-Leiter in die Styria Medien AG und stieg zwei Jahre später zum Geschäftsführer der Tochtergesellschaft Media Consult Austria GmbH auf. 1999 war er Mitbegründer und Geschäftsführer von redmail. Im Jahr 2001 wurde Peter Umundum mit der Geschäftsführung der Tageszeitung „Die Presse“ betraut und drei Jahre später in die Geschäftsführung der Tageszeitung „Kleine Zeitung“ berufen. 2005 folgte der Wechsel zur Österreichischen Post, wo er bis zum Antritt seiner Vorstandsfunktion im Jahr 2011 als Mitglied der Divisionsleitung Brief für die Bereiche Produktion und Logistik sowie für nationale und internationale Beteiligungen verantwortlich war. Sein Mandat läuft bis zum 31. März 2016.


Peter Umundum trägt die Verantwortung für die Division Paket & Logistik, die mit eigenen Gesellschaften in neun europäischen Ländern präsent ist. Darüber hinaus ist Peter Umundum Vorsitzender des Aufsichtsrats des europäischen Transportnetzwerks EURODIS.







3 ZUSAMMENSETZUNG DES AUFSICHTSRATS





Der Aufsichtsrat besteht mit 31. Dezember 2013 aus insgesamt elf Mitgliedern – sieben von der Hauptversammlung gewählten Kapitalvertretern und vier vom Zentralausschuss entsendeten Arbeitnehmervertretern. Im Geschäftsjahr 2013 gab es folgende

Veränderung im Aufsichtsrat: Edgar Ernst legte mit 21. Juni 2013 sein Mandat zurück.

Alle Kapitalvertreter sind bis zum Ende jener Hauptversammlung gewählt, die über die Entlastung für das Geschäftsjahr 2014 beschließt.

Name (Geburtsjahr)	Natio- nalität	Erst- bestellung	Haupttätigkeit	Mandate in börsennotierten Unternehmen (Stand 31.12.2013)	Wesentliche Positionen der beruflichen Laufbahn sowie Tätigkeitsschwerpunkte
Kapitalvertreter					
 Rudolf Kemler (1956) Vorsitzender	Österreich	01.11.2012	Vorstand Österreichische Industrieholding AG	OMV AG (Vorsitzender), Telekom Austria (Vorsitzender)	Generaldirektor von HP Österreich, Vorsitzender der Geschäftsführung von T-Systems Austria und Regionsverant- wortlicher für Zentral- und Osteuropa in der Deutschen Telekom, Vorstandsvorsit- zender der börsennotierten Stage1.cc Technology Business Incubator AG, Senior Vice President und CIO bei der GE Capital Corporation (USA), leitende Funktionen bei Siemens Nixdorf
 Edith Hlawati (1957) Stellvertreterin des Vorsitzenden	Österreich	26.04.2007	Rechtsanwältin und Partnerin der Rechtsanwalts- kanzlei Cerha Hempel Spiegelfeld Hlawati		Privatisierungen, Kapitalmarkt, Bank- & Börserecht, Mergers & Acquisitions, Übernahmerecht, Structured Finance

Name (Geburtsjahr)	Natio- nalität	Erst- bestellung	Haupttätigkeit	Mandate in börsennotierten Unternehmen (Stand 31.12.2013)	Wesentliche Positionen der beruflichen Laufbahn sowie Tätigkeitsschwerpunkte
Kapitalvertreter					
 Edgar Ernst (1952) (ausgeschieden mit 21. Juni 2013)	Deutsch- land	22.04.2010	Präsident Deutsche Prüfstelle für Rechnungslegung	DMG Mori Seiki AG (Deutschland), Deutsche Postbank AG (Deutschland), TUI AG (Deutschland), Wincor Nixdorf AG (Deutschland), Deutsche Annington SE (Deutschland)	Mitglied des Vorstands (CFO) Deutsche Bundespost Postdienst/Deutsche Post DHL AG, Geschäftsbereichsleiter Planung und Controlling Deutsche Bundespost Postdienst, Direktor für Unternehmens- entwicklung Quelle-Gruppe
 Erich Hampel (1951)	Österreich	22.04.2010	Unternehmens- berater	Zagrebačka banka d.d. (Kroatien)	Generaldirektor und Vorstandsvorsitzen- der Bank Austria Creditanstalt AG, zusätzlich Head of CEE Division UniCredit, Generaldirektor und Vorstands- vorsitzender Creditanstalt AG, Gouver- neur Österreichische Postsparkasse
 Günter Leonhartsberger (1968)	Österreich	22.04.2010	Bereichsleiter Beteiligungsm- anagement und Privatisierung Österreichische Industrieholding AG		Aktienfondsmanager und Director im Bereich Corporate Finance/Mergers & Acquisitions bei Kathrein & Co. Privatgeschäftsbank AG, Analyst und Aktienfondsmanager bei der Constantia Privatbank AG, im Capital Management der Tiroler Sparkasse GmbH sowie bei der GiroCredit und Bank der österreichischen Sparkassen AG
 Chris E. Muntwyler (1952)	Schweiz	22.04.2010	CEO Conlogic AG (Schweiz)	Panalpina World Transport AG (Schweiz), National Express Group PLC (UK)	Management Consulting in den Bereichen Strategieentwicklung, Change Manage- ment sowie Unternehmensführung und Prozessorientierung, CEO DHL Express (UK) Ltd., London und CEO DHL Express Zentraleuropa, Geschäftsführer DHL Worldwide Express GmbH (Schweiz und Deutschland) sowie Geschäftsführer der Deutschen Post Express (Deutschland)
 Markus Pichler (1968)	Österreich	28.04.2011	Unternehmens- berater		Vorstand Marketing & Kommunikation bei Mc Donald's Deutschland, Executive Vice President Red Bull North America, Geschäftsführer Unibail-Rodamco Austria Management GmbH
 Elisabeth Stadler (1961)	Österreich	28.04.2011	Vorstands- vorsitzende ERGO Austria International AG		Vorstand Raiffeisen Versicherung AG und Financelife Lebensversicherung AG, Vorstand UNIQA Personenversicherung AG und Call Direct Versicherung AG

Name (Geburtsjahr)	Natio- nalität	Erst- bestellung	Haupttätigkeit	Mandate in börsenotierten Unternehmen (Stand 31.12.2013)	Wesentliche Positionen der beruflichen Laufbahn sowie Tätigkeitsschwerpunkte
Arbeitnehmervertreter					
 Helmut Köstinger (1957)	Österreich	14.04.2005	Zentralausschuss (Vorsitzender)		
 Martin Palensky (1963)	Österreich	22.02.2002	Zentralausschuss (Vorsitzender-Stv.)		
 Andreas Schieder (1976)	Österreich	19.10.2010	Zentralausschuss		
 Manfred Wiedner (1963)	Österreich	03.03.1999	Zentralausschuss		

Diversität

An erster Stelle der Voraussetzungen für die Bestellung in den Aufsichtsrat stehen fachliche Qualifikation und persönliche Kompetenz. Der Aufsichtsrat wird diese Voraussetzungen bei Vorschlägen für die Wahl von Aufsichtsratsmitgliedern stets in den Vordergrund stellen.

Insgesamt verfolgt der Aufsichtsrat das Ziel, durch die Vielfalt seiner Mitglieder seiner Überwachungs- und Beratungsfunktion optimal gerecht zu werden. Zur Vielfalt zählen dabei insbesondere

Internationalität sowie unterschiedliche Erfahrungshorizonte. Auch der Anteil von Frauen im Aufsichtsrat wird unter Vielfalt eingeordnet. Unter dem Gesichtspunkt der Diversität ist zu berichten, dass drei der elf Aufsichtsratsmitglieder unter 50 Jahre alt sind und ein Mitglied nicht österreichischer Nationalität ist. Unter den von der Hauptversammlung gewählten Mitgliedern befinden sich zwei Frauen.

Unabhängigkeit

Der Aufsichtsrat der Österreichischen Post AG hat gemäß C-Regel 53 des ÖCGK folgende Kriterien zur Feststellung der Unabhängigkeit von Aufsichtsratsmitgliedern, die dem Anhang 1 des ÖCGK in der Fassung Juli 2012 entsprechen, festgelegt:

1. Das Aufsichtsratsmitglied soll in den vergangenen fünf Jahren nicht Mitglied des Vorstands oder leitender Angestellter der Gesellschaft oder eines ihrer Tochterunternehmen gewesen sein.
2. Das Aufsichtsratsmitglied soll zur Gesellschaft oder einem ihrer Tochterunternehmen kein Geschäftsverhältnis in einem für das Aufsichtsratsmitglied bedeutenden Umfang unterhalten oder im letzten Jahr unterhalten haben. Dies gilt auch für Geschäftsverhältnisse mit Unternehmen, an denen das Aufsichtsratsmitglied ein erhebliches wirtschaftliches Interesse hat, jedoch nicht für die Wahrnehmung von Organfunktionen im Konzern. Die Genehmigung einzelner Geschäfte durch den Aufsichtsrat gemäß L-Regel 48 führt nicht automatisch zur Qualifikation als nicht unabhängig.
3. Das Aufsichtsratsmitglied soll in den letzten drei Jahren nicht Abschlussprüfer der Gesellschaft oder Beteiligter oder Angestellter der prüfenden Prüfungsgesellschaft gewesen sein.
4. Das Aufsichtsratsmitglied soll nicht Vorstandsmitglied in einer anderen Gesellschaft sein, in der ein Vorstandsmitglied der Gesellschaft Aufsichtsratsmitglied ist.
5. Das Aufsichtsratsmitglied soll dem Aufsichtsrat nicht länger als 15 Jahre angehören. Dies gilt nicht für Aufsichtsratsmitglieder, die Anteilseigner mit einer unternehmerischen Beteiligung sind oder die Interessen eines solchen Anteilseigners vertreten.
6. Das Aufsichtsratsmitglied soll kein enger Familienangehöriger (direkte Nachkommen, Ehegatten, Lebensgefährten, Eltern, Onkel, Tanten, Geschwister, Nichten, Neffen) eines Vorstandsmitglieds oder von Personen sein, die sich in einer in den vorstehenden Punkten beschriebenen Position befinden.

Von allen Kapitalvertretern liegen schriftliche Erklärungen über ihre Unabhängigkeit gemäß diesen Kriterien vor. Zudem umfasst der Aufsichtsrat zum 31. Dezember 2013 fünf vom Kernaktionär der Österreichischen Post unabhängige Vertreter, sodass die Mehrheit der Aufsichtsratsmitglieder in keiner Beziehung zur Mehrheitsgesellschafterin steht (C-Regel 54).

Zwischen den Aufsichtsräten und der Österreichischen Post gibt es keine Verträge, die gemäß Regel 48 und 49 des ÖCGK zustimmungspflichtig oder offenzulegen sind.

4 ARBEITSWEISE DES VORSTANDS UND DES AUFSICHTSRATS

Der Vorstand ist als Leitungsorgan des Konzerns an das Unternehmensinteresse gebunden und der nachhaltigen Steigerung des Unternehmenswerts verpflichtet. In der Geschäftsordnung für den Vorstand sind die Geschäftsverteilung und die Zusammenarbeit

der Mitglieder des Vorstands geregelt. Weiters enthält sie die Informations- und Berichtspflichten des Vorstands sowie einen Katalog jener Maßnahmen, die der Zustimmung durch den Aufsichtsrat bedürfen.

Der Vorstand berät in zumindest vierzehntägigen Sitzungen den aktuellen Geschäftsverlauf, trifft im Rahmen dieser Sitzungen die notwendigen Entscheidungen und fasst die erforderlichen Beschlüsse. Die Mitglieder des Vorstands befinden sich im ständigen gegenseitigen Informationsaustausch untereinander und mit den jeweils zuständigen Führungskräften.

Unterstützung bei der Geschäftsführung erhält der Vorstand durch den so genannten Führungskreis. Dieser besteht aus rund 45 Top-Level-Mitarbeitern und übt eine beratende und unterstützende Funktion in sämtlichen operativen und strategischen Belangen der Österreichischen Post aus.

Der Vorstand informiert den Aufsichtsrat regelmäßig, zeitnah und umfassend über alle relevanten Fragen der Geschäftsentwicklung, einschließlich der Risikolage und des Risikomanagements in der Gesellschaft und in den wesentlichen Konzernunternehmen. Darüber hinaus findet im Sinne guter Corporate Governance eine laufende Abstimmung zwischen dem Aufsichtsratsvorsitzenden und dem Vorstandsvorsitzenden hinsichtlich jener Angelegenheiten statt, die in die Zuständigkeit des Aufsichtsrats fallen. Dazu gehört insbesondere die Diskussion von Strategie, Geschäftsentwicklung und Risikomanagement des Unternehmens.

Der Aufsichtsrat hat durch Beschluss aus seiner Mitte für spezifische Angelegenheiten Ausschüsse gebildet.

Dem **Präsidium** obliegt die Regelung der Beziehungen zwischen der Gesellschaft und den Mitgliedern des Vorstands, mit Ausnahme von Beschlüssen auf Bestellung oder Widerruf der Bestellung eines Vorstandsmitglieds sowie auf Einräumung von Optionen auf Aktien der Gesellschaft. Das Präsidium nimmt auch die Funktionen des Vergütungsausschusses im Hinblick auf den Abschluss der Anstellungsverträge mit den Vorstandsmitgliedern und die Grundsätze der Vergütungspolitik wahr.

Der **Präsidialausschuss** fungiert auch als Nominierungsausschuss und befasst sich mit Fragen der Vorstandsbestellung.

Dem **Prüfungsausschuss** obliegen vor allem die Prüfung und Vorbereitung der Feststellung des Jahresabschlusses, die Prüfung des Konzernabschlusses, des Vorschlags für die Gewinnverteilung, des Lageberichts und Konzernlageberichts und des Corporate-Governance-Berichts. Einen hohen Stellenwert nimmt die Überwachung des Rechnungslegungsprozesses, der Wirksamkeit des internen Kontrollsystems, des internen Revisionssystems und des Risikomanagementsystems ein. Eine wichtige Aufgabe des Prüfungsausschusses ist weiters die Vorbereitung des Vorschlags

des Aufsichtsrats für die Auswahl des Abschlussprüfers und die Überwachung der Unabhängigkeit des Abschlussprüfers.

	Präsidium	Präsidial-ausschuss	Prüfungs-ausschuss
Rudolf Kemler	✓ (Vorsitz)	✓ (Vorsitz)	✓ (Vorsitz)
Edith Hlawati	✓	✓	
Erich Hampel			
Günter Leonhartsberger			✓
Chris E. Muntwyler			
Markus Pichler (seit 06.08.2013)			✓
Elisabeth Stadler			✓
Edgar Ernst (bis 21.06.2013)			✓
Helmut Köstinger		✓	✓
Martin Palensky			
Andreas Schieder			
Manfred Wiedner			✓

Der Aufsichtsrat hat im Geschäftsjahr 2013 vier Sitzungen abgehalten. Schwerpunkte der ordentlichen Sitzungen waren die Überwachung der laufenden Geschäftsentwicklung der Österreichischen Post und ihrer Beteiligungen sowie diverse genehmigungspflichtige Geschäfte. Die laufenden Strategiprojekte wurden in allen Sitzungen intensiv erörtert. Die Arbeitsschwerpunkte 2013 des Aufsichtsrats sind im Bericht des Aufsichtsrats an die Hauptversammlung zusammengefasst.

Der Prüfungsausschuss hielt drei Sitzungen ab. Im Rahmen der Sitzung zum Jahres- und Konzernabschluss, an der auch der Wirtschaftsprüfer teilgenommen hat, wurden alle Aufgaben gemäß § 92 Abs. 4a AktG wahrgenommen. Außerdem hat sich der Prüfungsausschuss intensiv mit den im Jahr 2013 erstellten

Quartalsabschlüssen (Zwischenabschlüssen) auseinandergesetzt. Dem Aufsichtsrat wurde empfohlen, der Hauptversammlung die Deloitte Audit Wirtschaftsprüfungs GmbH als Abschlussprüfer und Konzernabschlussprüfer der Österreichischen Post für das Geschäftsjahr 2013 vorzuschlagen.

Der Präsidialausschuss war im Geschäftsjahr 2013 mit der Erstellung eines Besetzungsvorschlags für die Vorstandsfunktion „Vorstandsmitglied und Vorsitzender des Vorstands“ und mit der Vorbereitung der Beschlussfassung des Aufsichtsrats über die Bestellung des Vorstandsvorsitzenden der Österreichischen Post befasst.

Das Präsidium befasste sich mit der variablen Vergütung des Vorstands. Darüber hinaus fanden nach Bedarf laufend Abstimmungen des Präsidiums mit dem Vorstandsvorsitzenden statt.

Bei den Sitzungen des Aufsichtsrats betrug die Anwesenheitsquote aller Aufsichtsratsmitglieder rund 93,5%. Kein Mitglied nahm an weniger als der Hälfte der Sitzungen persönlich teil.

Gemäß der Anforderung des ÖCGK (C-Regel 36) hat der Aufsichtsrat im abgelaufenen Geschäftsjahr eine Selbstevaluierung seiner Tätigkeit durchgeführt. Zu diesem Zweck wurde ein Fragebogen erstellt, anhand dessen sich die Mitglieder des Aufsichtsrats mit der Effizienz und Organisation des Aufsichtsrats sowie des Prüfungsausschusses auseinandersetzen. Die ausgewerteten Ergebnisse wurden vom Aufsichtsrat ausgiebig diskutiert und fanden in der laufenden Aufsichtsratsarbeit ihren Niederschlag. Auf Basis dieser Evaluierung ist zu berichten, dass eine ausgiebige Diskussion der strategischen Projekte sowie eine stärkere inhaltliche Trennung zwischen Prüfungsausschuss und Aufsichtsrat vorangetrieben wurden.

5 VERGÜTUNGSBERICHT

Der Vergütungsbericht erläutert Höhe und Struktur der Vorstands- und Aufsichtsratsbezüge der Österreichischen Post.

VORSTANDSVERGÜTUNG

TEUR	Fixe Bezüge (inkl. Sachbezüge und Sozialversicherungsbeitrag Dienstgeberanteil)		Variable Bezüge		Gesamtbezüge (inkl. Sachbezüge und Sozialversicherungsbeitrag Dienstgeberanteil)	
	2012	2013	2012	2013	2012	2013
Georg Pözl	572	573	512	550	1.084	1.123
Walter Oblin	177	353	0	165	177	518
Walter Hitziger	462	463	330	440	792	903
Peter Umundum	352	353	247	330	599	683
Ausgeschieden mit Wirkung vom 30. Juni 2012						
Rudolf Jettmar	209	0	575 ¹	0	784	0

¹ Beinhaltet die variablen Bezüge für die Geschäftsjahre 2011 und 2012

Vorstand

Die Festlegung der Vergütung des Vorstands hat der Aufsichtsrat dem Präsidium übertragen, das auch als Vergütungsausschuss fungiert.

Das Vergütungssystem basiert auf dem Grundgedanken eines Drei-Säulen-Modells (fixe und variable Gehaltsbestandteile sowie ein Long-Term-Incentive-Programm). Das fixe Basisgehalt orientiert sich an der Gehaltsstruktur börsennotierter österreichischer Unternehmen und richtet sich nach dem Umfang des Aufgabenbereichs und der Verantwortung des jeweiligen Vorstandsmitglieds.

Die variable Vergütung knüpft zu einem hohen Anteil an messbare, kurzfristige Leistungsindikatoren an und enthält weiters qualitative Zielerreichungskomponenten. Für den variablen Gehaltsbestandteil wurde eine Obergrenze von 100% des Jahresfixbezugs festgelegt.

Die fixen und variablen Bezüge der aktiven Vorstandsmitglieder betragen im Jahr 2013 insgesamt 3.227 TEUR.

Die Auszahlung der variablen Bezüge erfolgt im Folgejahr, da die Zielerreichung erst zum Jahresende ermittelt werden kann. Dargestellt sind daher die an die Vorstandsmitglieder in den Jahren 2012 bzw. 2013 gewährten variablen Bezüge für die Jahre 2011 bzw. 2012. Die fixen Bezüge sind inklusive Sachbezügen und dem Sozialversicherungsbeitrag (Dienstgeberanteil) ausgewiesen.

Im Fall einer Beendigung des Dienstverhältnisses eines Vorstandsmitglieds sehen die Vorstandsverträge Abfertigungsansprüche in Höhe von bis zu einem Jahresbezug oder eine Einbindung in den Geltungsbereich des BMSVG (Betriebliches Mitarbeiter- und Selbständigen-Vorsorgegesetz) vor. Alle Vorstandsmitglieder verfügen über eine Pensionskassenregelung entsprechend den Bestimmungen der Vertragsschablonen (BGBl), in deren Rahmen

sich die Österreichische Post zu einer jährlichen Einzahlung in Höhe von 10% des fixen Jahresbruttobezugs verpflichtet hat. Die Vorstandsverträge enthalten keine „Change of Control“-Klauseln.

Die Vorstands- und Aufsichtsratsmitglieder der Österreichischen Post sind im Rahmen einer D&O-Versicherung mit einer Haftungssumme von 40 Mio EUR versichert. Die Versicherung umfasst die gerichtliche und außergerichtliche Abwehr unbegründeter sowie die Befriedigung begründeter Schadenersatzansprüche.

Die Aufnahme von Nebentätigkeiten durch die Vorstandsmitglieder setzt die Zustimmung des Präsidiums des Aufsichtsrats voraus. Dadurch ist sichergestellt, dass weder der zeitliche Aufwand noch die dafür gewährte Vergütung zu einem Konflikt mit den Aufgaben als Vorstandsmitglied führt.

Das im Geschäftsjahr 2010 eingeführte Long-Term-Incentive-Programm (LTIP) für den Vorstand berücksichtigt die Vorgaben der EU-Vergütungsempfehlung vom April 2009 und basiert auf der erfolgsabhängigen Zuteilung von Aktien. Ziel ist es, die Interessen des Managements mit denen der Aktionäre auf eine mittel- bis langfristige Steigerung des Unternehmenswerts in Einklang zu bringen. Das LTIP sieht ein einmaliges Eigeninvestment jedes teilnehmenden Vorstandsmitglieds mit einer Laufzeit von drei Jahren und einer daran anschließenden einjährigen Behaltfrist vor. Die Anzahl der für das Eigeninvestment benötigten Aktien der Österreichischen Post AG ergibt sich aus einem definierten Prozentsatz des Bruttofixgehaltes, dividiert durch den Referenzkurs des vierten Quartals des jeweiligen Vorjahres. Zu Beginn des Programms wurden Zielwerte für Schlüsselindikatoren (Total Shareholder Return, Free Cashflow und Earnings per Share) festgelegt, wobei die Ziele gleich gewichtet sind. Die Zielerreichung wird über einen dreijährigen Beobachtungszeitraum ermittelt. Im Geschäftsjahr 2013 erfolgte die Auszahlung des LTIP 2010–2012.

LONG-TERM-INCENTIVE-PROGRAMM FÜR DIE JAHRE 2010 BIS 2012

	LTIP 2010–2012 Eigeninvestment			LTIP 2010–2012	
	Notwendige Aktien in Stk.	Entsprechender Gegenwert in in TEUR ¹	gehaltene Aktien zum 31.12.2013 in Stk.	entsprechender Gegenwert in TEUR ²	Auszahlung in TEUR
Vorstandsmitglieder					
Georg Pölzl	18.210	350	25.254	866	700
Walter Oblin	2.000	38	9.099	312	149 ³
Walter Hitziger	8.585	165	12.100	415	347
Peter Umundum	2.000	38	9.827	337	149 ³
Ausgeschiedene Vorstandsmitglieder					
Rudolf Jettmar	10.296	210	13.110	450	429
Herbert Götz	8.585	165	20.000	686	347

¹ Auf Basis Durchschnittskurs Q4 2009

² Auf Basis Durchschnittskurs Q4 2013

³ Programm 2010 auf Basis der Bedingungen LTIP für Führungskräfte

Grundsätze der Vergütung der Führungskräfte

Die für den Vorstand geltenden Grundsätze werden in angepasster Form auch auf die Führungskräfte angewendet. Die Gehälter der Führungskräfte enthalten fixe und variable Bestandteile, die auf dem Erreichen von finanziellen und nicht finanziellen Unternehmenszielen sowie individuell vereinbarten Zielen basieren.

Darüber hinaus besteht ein Long-Term-Incentive-Programm für Führungskräfte, an dem definierte Mitglieder der Führungsebenen des Konzerns teilnehmen. Das LTIP knüpft an im Vorfeld festgelegte, messbare, langfristige und nachhaltige Kriterien (Total Shareholder Return, Free Cashflow und Earnings per Share) an und sieht ein entsprechendes Eigeninvestment als Voraussetzung für die Teilnahme vor. Die Ermittlung der Zielerreichung erstreckt sich jeweils über eine Laufzeit von drei Jahren.

Aufsichtsrat

Die Vergütung für den Aufsichtsrat wird jährlich in der ordentlichen Hauptversammlung für das jeweils abgelaufene Geschäftsjahr beschlossen. Dabei wird auch das Sitzungsgeld festgelegt, welches derzeit 300 EUR pro Sitzung beträgt. Darüber hinaus werden anfallende Reisekosten erstattet. Für das Geschäftsjahr 2012 hat die Hauptversammlung am 18. April 2013 die individuellen Bezüge für die Mitglieder des Aufsichtsrats mit 15.000 EUR, für den Vorsitzenden mit 25.000 EUR sowie für den stellvertretenden

Vorsitzenden mit 20.000 EUR festgesetzt. Ist ein Mitglied des Aufsichtsrats nicht das volle Geschäftsjahr hindurch tätig, sind die Vergütungen zu aliquotieren. Die Auszahlung dieser Bezüge erfolgte unmittelbar nach der ordentlichen Hauptversammlung.

Die im Geschäftsjahr 2013 dem Aufsichtsrat gewährten Vergütungen (inklusive Sitzungsgeld) von insgesamt 153.600 EUR gliedern sich wie folgt:

VERGÜTUNG DER AUFSICHTSRÄTE 2013

EUR	Für 2012 gewährte und 2013 ausbezahlte Vergütung	Sitzungsgeld
Kapitalvertreter		
Rudolf Kemler ¹ , Vorsitzender (seit 01.11.2012)	4.167	2.400
Markus Beyrer ¹ (Vorsitzender, ausgeschieden mit 31.10.2012)	20.833	0
Edith Hlawati, Stellvertreterin des Vorsitzenden	20.000	1.500
Edgar Ernst (ausgeschieden mit 21.06.2013)	15.000	600
Erich Hampel	15.000	1.200
Günter Leonhartsberger ¹	15.000	2.100
Chris E. Muntwyler	15.000	900
Markus Pichler	15.000	1.500
Elisabeth Stadler	15.000	2.100
Arbeitnehmervertreter		
Helmut Köstinger	-	2.400
Martin Palensky	-	1.200
Andreas Schieder	-	1.200
Manfred Wiedner	-	1.500

¹ Aufsichtsratsvergütung und Sitzungsgelder werden an die ÖIAG abgeführt

Die Arbeitnehmervertreter im Aufsichtsrat üben ihre Funktion ehrenamtlich aus und werden für ihre Tätigkeit im Zentralausschuss gemäß ihrem jeweiligen Dienstvertrag entlohnt. Sie erhalten nur Sitzungsgeld. Sie können nur vom Zentralausschuss, dies aber jederzeit, abberufen werden.

Aktienkäufe und -verkäufe von Mitgliedern des Vorstands und des Aufsichtsrats werden gemäß § 48d BoerseG innerhalb von fünf Arbeitstagen nach dem Tag des Abschlusses des Geschäfts der Finanzmarktaufsichtsbehörde (FMA) gemeldet und auf der Website der FMA veröffentlicht. Ende 2013 waren insgesamt 58.030 Postaktien im Besitz von Mitgliedern des Vorstands und des Aufsichtsrats.

AKTIENBESITZ

Stück	31.12.2012	Kauf	Verkauf	31.12.2013
Vorstand				
Georg Pölzl	25.254	0	0	25.254
Walter Oblin	9.099	0	0	9.099
Walter Hitziger	12.100	0	0	12.100
Peter Umundum	9.827	0	0	9.827
Aufsichtsrat				
Markus Pichler	1.150	850	0	2.000

6 EVALUIERUNGSBERICHT

In Entsprechung der Regel 62 des ÖCGK lässt die Österreichische Post regelmäßig die Einhaltung der Kodexbestimmungen und die Richtigkeit der damit verbundenen öffentlichen Berichterstattung extern evaluieren. Die zuletzt für das Geschäftsjahr 2013 von KPMG Austria GmbH Wirtschaftsprüfungs- und Steuerberatungsgesellschaft durchgeführte Evaluierung hat keine Tatsachen erbracht, die im Widerspruch zu der vom Vorstand und Aufsichtsrat abgegebenen Erklärung zur Beachtung und Einhaltung der C- und R-Regeln des ÖCGK stehen. Die nächste externe Evaluierung wird im Jahr 2016 für das Geschäftsjahr 2015 durchgeführt.

Wien, am 26. Februar 2014

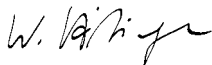
Der Vorstand




Dipl.-Ing. Dr. Georg Pölzl
Vorstandsvorsitzender
Generaldirektor



Dipl.-Ing. Walter Oblin
Vorstandsmitglied
Finanzen



Dipl.-Ing. Walter Hitziger
Vorstandsmitglied
Brief, Werbepost & Filialen



Dipl.-Ing. Peter Umundum
Vorstandsmitglied
Paket & Logistik

BERICHT DES AUFSICHTSRATS DER ÖSTERREICHISCHEN POST AG ÜBER DAS GESCHÄFTSJAHR 2013

Das Geschäftsjahr 2013 war ein gutes Jahr für die Österreichische Post. Trotz schwieriger Rahmenbedingungen konnten der Umsatz leicht gesteigert und das Ergebnis verbessert werden. Die wesentlichen Trends der Logistik- und Postdienstleistungen setzten sich auch im abgelaufenen Jahr fort. Die elektronische Substitution im klassischen Briefgeschäft hält weiterhin an. Das Volumen an Werbesendungen ist vom Zyklus der Werbewirtschaft und von der konjunkturellen Entwicklung abhängig. Der Paketmarkt ist weiterhin gekennzeichnet durch ein starkes Wettbewerbsumfeld mit hohem Preisdruck. Die Österreichische Post konnte die Herausforderungen des vergangenen Geschäftsjahres erfolgreich meistern und ist zur nachhaltigen Absicherung ihrer Wettbewerbsfähigkeit und Ertragskraft gut aufgestellt.

Der Aufsichtsrat hat im Geschäftsjahr 2013 vier Sitzungen abgehalten und wurde im Rahmen der regelmäßigen Berichterstattung über alle relevanten Fragen zur Geschäftsentwicklung einschließlich der Risikolage und des Risikomanagements der Österreichischen Post zeitnah und umfassend informiert. Der Aufsichtsrat hat auf Basis dieser Berichterstattung die Geschäftsführung des Vorstands laufend überwacht und begleitend unterstützt.

Die Präsenz in den Aufsichtsratssitzungen lag bei durchschnittlich 93,5%. Kein Aufsichtsratsmitglied war bei mehr als der Hälfte der Sitzungen abwesend.

Personelle Veränderungen

Dr. Edgar Ernst legte mit Wirkung vom 21. Juni 2013 sein Aufsichtsratsmandat zurück. Die Wahl eines neuen Aufsichtsratsmitglieds ist für die ordentliche Hauptversammlung 2014 geplant. Dr. Edgar Ernst war auch Mitglied des Prüfungsausschusses. Mag. Markus Pichler wurde mit Beschluss des Aufsichtsrats vom 6. August 2013 als sein Nachfolger in den Prüfungsausschuss gewählt.

Der Aufsichtsrat bedankt sich an dieser Stelle bei Herrn Dr. Ernst für die intensive und gute Zusammenarbeit.

Schwerpunkte

In jeder Aufsichtsratssitzung wurden die Entwicklungen der Vermögens-, Finanz- und Ertragslage des Unternehmens präsentiert. Ebenso wurden die Quartalsergebnisse der Konzernbeteiligungsunternehmen sowie wichtige strategische Projekte behandelt.

Die Sitzung am 13. März 2013 hatte vor allem den Jahres- und Konzernabschluss 2012 sowie die Vorbereitung der ordentlichen

Hauptversammlung zum Thema. In dieser Sitzung befasste sich der Aufsichtsrat außerdem mit den Ergebnissen der im Jänner 2013 durchgeführten Selbstevaluierung. Diese stellt eine kontinuierliche Verbesserung der Effizienz und Effektivität der Arbeitsweise des Aufsichtsrats sicher.

Im Fokus der Aufsichtsratssitzung am 16. Mai 2013 stand der Erwerb einer 25%-Beteiligung an der türkischen Paketgesellschaft Aras Kargo. Der Aufsichtsrat teilt die Sichtweise des Vorstands, der im Einstieg in den türkischen Paketmarkt ein wesentliches Wachstumselement in der strategischen Entwicklung sieht.

Im Hinblick darauf, dass die Funktionsperiode von Dr. Georg Pözl mit 30. September 2014 endet, wurde in der Sitzung vom 6. August 2013 das Verfahren zur Besetzung der Funktion des Vorstandsvorsitzenden eingeleitet. In der Aufsichtsratssitzung am 13. November 2013 wurde Dr. Georg Pözl zum Vorstandsvorsitzenden und Generaldirektor bis 30. September 2017 mit einer Verlängerungsoption auf zwei weitere Jahre wiederbestellt.

Weiterer Gegenstand der Aufsichtsratssitzung am 13. November 2013 waren die Genehmigung des Budgets der Österreichischen Post für das Geschäftsjahr 2014 sowie ein Bericht über die Mittelfristplanung 2015–2017. Darüber hinaus hat sich der Aufsichtsrat eingehend mit der Realisierung des Immobilienprojekts „Post am Rochus“ beschäftigt.

Der Prüfungsausschuss des Aufsichtsrats hat seine Aufgaben in drei Sitzungen wahrgenommen. Er überwachte die Rechnungslegungsprozesse, die Abschlussprüfung und die Wirksamkeit des internen Kontrollsystems, des Risikomanagementsystems sowie des Revisionsystems. Wirtschaftsprüfer und Prüfungsausschuss konnten sich auch ohne Beisein des Vorstands austauschen. Die Quartalsergebnisse wurden eingehend im Prüfungsausschuss erörtert. Über die Ergebnisse der Prüfungsausschusssitzungen wurde dem Aufsichtsrat laufend berichtet. Die Deloitte Wirtschaftsprüfungs GmbH hat im Rahmen der Berichterstattung nach § 270 Abs. 1a UGB ihre Unbefangenheit gegenüber dem Prüfungsausschuss schlüssig dargelegt.

Der Präsidialausschuss war im Geschäftsjahr 2013 mit der Erstellung eines Besetzungsvorschlags für die Vorstandsfunktion „Vorstandsmitglied und Vorsitzender des Vorstands“ und mit der Vorbereitung der Beschlussfassung des Aufsichtsrats über die Bestellung des Vorstandsvorsitzenden der Österreichischen Post befasst.

Konzern- und Jahresabschluss 2013

Die Deloitte Wirtschaftsprüfung GmbH wurde von der Hauptversammlung am 18. April 2013 zum Abschlussprüfer des Jahres- und Konzernabschlusses der Gesellschaft für das Geschäftsjahr 2013 bestellt.

Der Jahresabschluss und der Konzernabschluss der Österreichischen Post zum 31. Dezember 2013 wurden durch die Deloitte Wirtschaftsprüfung GmbH geprüft und mit einem uneingeschränkten Bestätigungsvermerk versehen. Der Lagebericht und der Konzernlagebericht stehen im Einklang mit dem Jahres- und Konzernabschluss. Sämtliche Abschlussunterlagen, der Gewinnverwendungsvorschlag des Vorstands, der Corporate-Governance-Bericht und die Prüfungsberichte des Abschlussprüfers wurden im Prüfungsausschuss eingehend mit den Prüfern behandelt und dem Aufsichtsrat vorgelegt.

Der Aufsichtsrat hat die Unterlagen gemäß § 96 AktG geprüft, keine Beanstandungen festgestellt und stimmt dem Ergebnis der

Abschlussprüfung zu. Der Aufsichtsrat billigt den Jahresabschluss 2013, der damit gemäß § 96 Abs. 4 AktG festgestellt ist, und erklärt sich mit dem gemäß § 245a UGB nach IFRS aufgestellten Konzernabschluss, dem Lagebericht, dem Konzernlagebericht und dem Corporate-Governance-Bericht einverstanden.

Der Aufsichtsrat schließt sich dem Vorschlag des Vorstands an, vom Bilanzgewinn von EUR 188.812.943,88 eine Ausschüttung von EUR 128.350.012,20 vorzunehmen und den Rest in der Höhe von EUR 60.462.931,68 auf neue Rechnung vorzutragen.

Abschließend möchte der Aufsichtsrat dem gesamten Vorstand sowie allen Mitarbeiterinnen und Mitarbeitern Dank und Anerkennung für ihre wertvollen Leistungen im vergangenen Geschäftsjahr aussprechen. Besonderer Dank gilt auch den KundInnen und AktionärInnen der Österreichischen Post für das entgegengebrachte Vertrauen.

12. März 2014

Ing. Rudolf Kemler e. h.
Vorsitzender des Aufsichtsrats

23-53

KONZERN- LAGEBERICHT 2013

1. KONZERNINFORMATIONEN & STRATEGIE	24
1.1 Geschäftstätigkeit und Organisationsstruktur	24
1.2 Absatzmärkte und Marktposition	24
1.3 Konzernstrategie und Steuerung	25
1.3.1 Ziele und Strategie	25
1.3.2 Steuerung	26
2. UMFELD UND RAHMENBEDINGUNGEN	27
2.1 Wirtschaftliches Umfeld	27
2.2 Branchenumfeld	27
2.3 Rechtliche Rahmenbedingungen	28
3. GESCHÄFTSVERLAUF UND WIRTSCHAFTLICHE LAGE	28
3.1 Veränderungen im Konsolidierungskreis	28
3.2 Ertragslage	29
3.2.1 Umsatzentwicklung	29
3.2.2 Ergebnisentwicklung	32
3.3 Vermögens- und Finanzlage	35
3.3.1 Bilanzstruktur	35
3.3.2 Cashflow	37
3.3.3 Liquidität/Nettofinanzverschuldung	38
3.3.4 Investitionen und Akquisitionen	39
3.4 Wertorientierte Kennzahlen	40
3.4.1 Capital Employed	40
3.4.2 Ratios	40
4. NICHTFINANZIELLE LEISTUNGSINDIKATOREN	41
4.1 Mitarbeiter	41
4.1.1 Mitarbeiterzufriedenheit	41
4.1.2 Aus- und Weiterbildung	41
4.1.3 Gesundheit und Arbeitssicherheit	41
4.2 Umwelt	42
4.3 Forschung und Entwicklung/Innovationsmanagement	42
4.4 Zustellqualität	43
4.5 Kundenzufriedenheit	44
4.5 Versorgungssicherheit	44
5. BESONDERE EREIGNISSE NACH DEM BILANZSTICHTAG	44
6. AUSBLICK 2014	45
7. CHANCEN/RISIKEN DES UNTERNEHMENS	46
7.1 Wesentliche Risiken und Ungewissheiten	46
7.2 Top-Risiken	47
7.3 Allgemeine und sonstige Risiken	48
8. SONSTIGE ANGABEN	50
8.1 Internes Kontrollsystem und Risikomanagement	50
8.2 Informationen gemäß § 243A UGB	53

1 KONZERNINFORMATIONEN & STRATEGIE

1.1 GESCHÄFTSTÄTIGKEIT UND ORGANISATIONS-STRUKTUR

Mit einem Jahresumsatz von 2,4 Mrd EUR und rund 24.000 Mitarbeitern ist der Österreichische Post Konzern – im Folgenden Österreichische Post, Konzern bzw. Post genannt – der führende Logistik- und Postdienstleister des Landes und mit Tochtergesellschaften in 13 europäischen Ländern auch international stark positioniert. Das Kerngeschäft umfasst die Beförderung von Briefen, Werbesendungen, Printmedien und Paketen sowie diverse Logistikdienstleistungen. Zusätzlich betreibt die Österreichische Post am Heimmarkt ein flächendeckendes Filialnetz, das mit rund 1.900 eigen- und fremdbetriebenen Geschäftsstellen zu den größten Privatkundennetzen Österreichs zählt.

Die Österreichische Post ist mit den beiden Divisionen Brief, Werbepost & Filialen sowie Paket & Logistik am Markt tätig. Die Division Corporate erbringt zusätzlich v. a. Dienstleistungen im Bereich der Konzernverwaltung. Diese drei Divisionen entsprechen den berichtspflichtigen Segmenten nach IFRS 8.

Das Leistungsspektrum der Division Brief, Werbepost & Filialen erstreckt sich auf die Annahme, Sortierung und Zustellung von Briefen, Postkarten, adressierten und unadressierten Werbesendungen und Zeitungen sowie den Verkauf von Post- und Telekomprodukten bzw. Finanzdienstleistungen in Kooperation mit dem Bankpartner BAWAG P.S.K. Ergänzt wird das Angebot durch neue

Dienstleistungen für Geschäftspost und Werbepost, darunter Adress- und Datenmanagement, Poststellen-Management, intelligentes Scanning und Response-Management. Dafür stehen den Kunden 1.894 Postgeschäftsstellen in ganz Österreich zur Verfügung. Pro Jahr werden 5,7 Mrd Sendungen in Österreich sowie 3,4 Mrd Werbesendungen von den Tochtergesellschaften in Südost- und Osteuropa zugestellt.

Die Division Paket & Logistik bietet ihre Leistungen in neun europäischen Ländern an. In den internationalen Märkten erfolgt dies durchwegs über eigene Tochtergesellschaften. Hauptgeschäft ist die Beförderung von Paketen sowie von EMS-Sendungen für Privat- und Geschäftskunden. Das Portfolio umfasst aber auch ein breites Spektrum an Speziallogistiklösungen – etwa die so genannte Kombifracht (den gemeinsamen Transport von einzelnen Paketen und ganzen Paletten) oder temperaturgeführte Logistik (Transport von temperatursensiblen Waren in den Temperaturbereichen 2°–8°C bzw. 15°–25°C) und Kontraktlogistik. In den vergangenen Jahren hat die Österreichische Post entlang der gesamten logistischen Wertschöpfungskette weitere Kompetenzen aufgebaut und ist nun als Anbieter vielfältiger Mehrwertdienstleistungen erfolgreich. So bietet die Post maßgeschneiderte Fulfillment-Lösungen wie Lagerung, Kommissionierung, Retouren-Management oder Webshop-Logistik sowie Geld- und Werttransport.

ÖSTERREICHISCHE POST AG

Corporate		Brief, Werbepost & Filialen	Paket & Logistik
Vorstandsvorsitz DI Dr. Georg Pözl	Vorstand DI Walter Oblin	Vorstand DI Walter Hitziger	Vorstand DI Peter Umundum
Funktionen <ul style="list-style-type: none"> • Online Innovationsmanagement • Unternehmenskommunikation • Strategie und Konzernentwicklung • Personalmanagement • Konzernrevision, Risikomanagement & Compliance • Investor Relations & Corporate Governance • Endkundeninitiativen & -service 	Funktionen <ul style="list-style-type: none"> • Finanz- und Rechnungswesen • Corporate Controlling • Finanzen Brief, Werbepost & Filialen • Finanzen Paket & Logistik • Treasury • Informationstechnologie • Konzerneinkauf • Recht & Regulierungsmanagement • Konzernimmobilien 	Funktionen <ul style="list-style-type: none"> • Annahme, Sortierung und Zustellung von Briefen, Werbe- und Medienpost in Österreich und CEE • Zusatzleistungen rund um den Brief • Online Services • Produktportfolio in den Post-Geschäftsstellen (Post-Filialen und Post Partner) 	Funktionen <ul style="list-style-type: none"> • Annahme, Sortierung und Zustellung von Paketen/Paletten in Österreich und CEE • Pharmedienlogistik • Kombifrachttransporte in Deutschland • Werttransporte • Logistische Zusatzleistungen • Logistik Services Paket & Logistik • Online Service

1.2 ABSATZMÄRKTE UND MARKTPosition

Die Österreichische Post ist mit ihren Konzernunternehmen in 13 Ländern im Bereich Brief- und Werbepost sowie Paket und Logistik aktiv. Rund 70% des Umsatzes wird derzeit am Heimmarkt Österreich erwirtschaftet. Hier nimmt die Österreichische

Post sowohl in der Zustellung von Briefen, Werbesendungen und Zeitungen als auch Paketen eine führende Marktstellung ein. Speziell im wachsenden Markt der Paketzustellung konnte die Österreichische Post ihre Marktposition in den vergangenen Jahren kontinuierlich steigern. So hat das Unternehmen im aufgrund des Online-Shopping-Trends wachsenden Bereich Privatkunden-Pakete

einen Marktanteil am Paketvolumen von rund 76%. Im Bereich Business-Pakete (B2B) konnte der Marktanteil am Paketvolumen von rund 22% im Jahr 2012 auf rund 25% im Jahr 2013 gesteigert werden (Quelle: Kreuzer, Fischer & Partner, Branchenradar 2014).

Auch international verfügen die Konzernunternehmen der Österreichischen Post über eine gute Marktposition. So ist die Österreichische Post Marktführer bei der Zustellung unadressierter Werbesendungen in Kroatien, Ungarn, der Slowakei und Polen sowie führend im Bereich Hybrid-Mail in Bulgarien. Bei Paketen an Geschäftskunden ist der Konzern die Nummer eins in den Ländern Slowakei, Kroatien, Serbien sowie Bosnien und Herzegowina. Zudem ist die trans-o-flex Gruppe in Deutschland führend im Pharma-Direktgeschäft, das neu erworbene Gemeinschaftsunternehmen Aras Kargo a.s., Türkei, stellt die Nummer zwei am türkischen Paketmarkt dar (Quelle: unternehmensinterne Markteinschätzungen).

In der folgenden Abbildung finden Sie einen Überblick über die Marktpositionen in den wichtigsten Regionen:

1.3 KONZERNSTRATEGIE UND STEUERUNG

1.3.1 Ziele und Strategie

Die aktuellen Entwicklungen auf dem internationalen Post- und Logistikmarkt stellen die Österreichische Post vor große Herausforderungen, bringen aber auch neue Chancen. So hat das Unternehmen im Jahr 2010 vier zentrale Stoßrichtungen definiert und diese seither mit einer Vielzahl an Initiativen und Maßnahmen konsequent umgesetzt. Dabei orientiert sich die Österreichische Post an drei zentralen wirtschaftlichen Zielen:

1. Umsatzwachstum: Auf Konzernebene wird ein mittelfristiges Umsatzwachstum von 1–2% pro Jahr angestrebt. Während das Volumen bei adressierten Briefen aufgrund der E-Substitution weiter zurückgehen wird, nützt die Post Wachstumschancen in anderen Bereichen. Diese liegen zum einen im wachsenden Paketgeschäft, zum anderen entwickelt die Post ständig neue Serviceangebote, um den Kundennutzen zu erhöhen und neue Umsatzpotenziale zu erschließen.



2. Hohe Ertragskraft: Eine solide Profitabilität ist wesentlich für eine nachhaltige Unternehmensperspektive. Daher strebt die Österreichische Post eine EBITDA-Marge von 10–12% an. Zu diesem Zweck werden die Effizienz in allen operativen Abläufen kontinuierlich gesteigert sowie die Kostenstruktur flexibilisiert.

3. Zuverlässige Dividende: Ein wesentlicher Eckpfeiler der Unternehmensphilosophie ist die attraktive Dividendenpolitik. Jährlich sollen zumindest 75% des Nettoergebnisses an die Aktionäre ausgeschüttet werden. Ziel ist es somit, die Dividende im Einklang mit dem Konzernergebnis weiterzuentwickeln. Seit dem Börsengang 2006 hat die Österreichische Post, gemessen am Total Shareholder Return, einen Wertzuwachs von nahezu 150% erwirtschaftet.

Ausgehend von diesen Zielen wurden vier Kernstrategien definiert. Die konsequente Umsetzung dieser Kernstrategien bildet den durchgehenden unternehmerischen Kompass für die Österreichische Post. Während die übergeordneten Kernstrategien über die Zeit stabil sind, werden die thematischen Umsetzungsschwerpunkte jährlich den aktuellen Entwicklungen angepasst:

1. Verteidigung der Marktführerschaft im Kerngeschäft:

Die Österreichische Post ist Marktführer im heimischen Brief- und Paketgeschäft. Ein wesentlicher strategischer Pfeiler besteht darin, diese starke Position zu erhalten bzw. speziell im Bereich der Paketzustellung weiter auszubauen. Besonderes Augenmerk gilt daher unter anderem der Sicherung einer weiterhin sehr hohen Servicequalität.

2. Profitables Wachstum in definierten Märkten: Zur Kompensation rückläufiger Absatzmengen bei Briefen verfolgt die Österreichische Post eine fokussierte Wachstumsstrategie. Im Vordergrund steht hier zunächst das Paket- und Logistikgeschäft. Zum einen werden Wachstumschancen in Südost- und Osteuropa genutzt und zum anderen die Aktivitäten in der Pharmalogistik verstärkt. Im Briefbereich wird neben der CEE-Präsenz v. a. der Bereich Mail Solutions ausgebaut.

3. Effizienzsteigerung und Flexibilisierung der Kostenstruktur:

Die Österreichische Post setzt auf eine kontinuierliche Steigerung der Effizienz in allen Bereichen. Wesentlichen Anteil an der Festigung der Kostenführerschaft haben regelmäßige Investitionen in die Modernisierung der Logistikinfrastruktur, von neuen Anlagen für die Sortiertechnik bis zu Handhelds für die Zusteller. Auch die Prozess- und Personalkosten werden laufend überprüft und optimiert.

4. Kundenorientierung und Innovation: Nur mit attraktiven Angeboten, die konkrete Bedürfnisse der Kunden befriedigen, kann die Österreichische Post langfristig erfolgreich sein. Daher setzt das Unternehmen auf laufende Innovation im Leistungsportfolio, um die Convenience für seine Kunden stetig zu erhöhen.

1.3.2 Steuerung

Ein umfassendes Steuerungssystem berücksichtigt das gesamte Unternehmensgefüge. Der Fokus liegt hier klar auf Umsatz, EBITDA/EBIT und Free Cashflow, parallel dazu wird aber auch der Wirtschaftlichkeit von Investitionen (Return on Investment) in neue Anlagen und Infrastruktur sowie von Beteiligungen ein sehr hoher Stellenwert beigemessen. Nur auf diese Weise kann sichergestellt werden, dass zum richtigen Zeitpunkt die richtigen Entscheidungen getroffen werden.

Im Berichtswesen der Österreichischen Post sind periodische Berichte wie Monats- und Quartalsberichte zur aktuellen Geschäftsentwicklung wesentliche Bausteine zur Entscheidungsfindung bzw. operativen Steuerung. Diese fassen relevante Kennzahlen für den Gesamtvorstand bzw. das Top-Management zusammen. Die Steuerungsparameter orientieren sich an den strategischen Eckpfeilern des Konzerns. Im Bereich „Marktführerschaft im Kerngeschäft“ sowie „Wachstum in definierten Märkten“ werden Umsatz- und Ergebniskennzahlen der Divisionen dargestellt. Im Bereich „Effizienzsteigerung und Flexibilisierung der Kostenstruktur“ liegt ein Fokus auf den größten Aufwandspositionen sowie der Steuerung des Geschäftsstellennetzwerks. Im Bereich „Kundenorientierung und Innovation“ werden nicht-finanzielle Leistungsindikatoren wie die Anzahl der Post-Geschäftsstellen, die Kundenzufriedenheit sowie neue Selbstbedienungslösungen zur Steuerung des Konzerns herangezogen.

Insgesamt setzt die Österreichische Post damit auf die Einhaltung einheitlicher Standards und die klare Ergebnisausrichtung auf Top-Ebene. In der weiteren Berichtskaskade werden diese Eckpunkte um bereichsspezifische Produktivitäts- und Qualitätskennzahlen ergänzt. Ein hohes Maß an Durchgängigkeit und die damit verbundene Transparenz zwischen unterschiedlichen Steuerungseinheiten sollen dazu beitragen, das Wachstum neuer Geschäftsfelder zu unterstützen und den Faktor Kosteneffizienz in allen Bereichen sichtbar zu machen. Insgesamt konnte die Österreichische Post dadurch in den vergangenen Jahren aus ihrem Cashflow nicht nur die notwendigen Investitionen bzw. Akquisitionen finanzieren, sondern auch eine attraktive Dividendenpolitik gewährleisten.

2 UMFELD UND RAHMENBEDINGUNGEN

2.1 WIRTSCHAFTLICHES UMFELD

Die Weltwirtschaft erholt sich seit Jahresmitte 2013 kontinuierlich – lag das globale Wirtschaftswachstum im Jahr 2013 noch bei 3,0%, so sollte sich dieses im Laufe des Jahres 2014 bereits auf 3,7% verstärken. Diese Entwicklung ist vor allem auf die weitere Entspannung der wirtschaftlichen Situation in den Industrienationen zurückzuführen, wobei Risiken aufgrund der Konsolidierung der öffentlichen Haushalte bzw. entsprechender fiskalpolitischer Maßnahmen weiterhin gegeben sind. Seit Mitte 2013 zeigten sich auch im europäischen Raum erste Anzeichen einer Konjunkturerholung. Während die Wirtschaftsleistung in Europa im Gesamtjahr 2013 um 0,3% leicht anwuchs, verzeichnete der Euro-Raum noch einen Rückgang von rund 0,4% (IWF, Jänner 2014).

Wie für viele Länder Europas war 2013 auch für die österreichische Wirtschaft ein schwieriges Jahr. Das BIP stieg mit einem Plus von 0,3% kaum, die Arbeitslosigkeit stieg, und der private Konsum stagnierte ebenso wie die Reallöhne. Die Konjunktur wird sich 2014 weiter erholen, die Belebung aufgrund der anhaltenden Strukturprobleme im Euro-Raum allerdings nicht die Stärke vergangener Aufschwungphasen erreichen. Für das Gesamtjahr 2014 erwartet das Österreichische Institut für Wirtschaftsforschung (WIFO) ein BIP-Wachstum in Höhe von 1,7% (WIFO, Oktober 2013). Ähnliche Steigerungsraten werden auch für Deutschland erwartet, 2013 stieg die Wirtschaftsleistung um 0,5% und laut aktuellen Prognosen soll im Jahr 2014 ein Wachstum von 1,6% verzeichnet werden (IWF, Jänner 2014).

Besser als für den Euro-Raum stellen sich die Prognosen für Zentral- und Osteuropa dar. Diese Region zeigt mit einer Prognose von 2,5% bereits für 2013 ein moderates Wachstum, das sich 2014 auf 2,8% beschleunigen sollte. Etwas schwächere Wachstumsraten zeigten dabei Ungarn (2013: 0,2%), Bulgarien (2013: 0,5%) und die Slowakei (2013: 0,8%), wobei für diese Märkte für 2014 wieder ein deutlicherer BIP-Anstieg erwartet wird (1,3% für Ungarn, 1,6% für Bulgarien, 2,3% für die Slowakei). Auch für Kroatien wird nach einem Rückgang der Wirtschaftsleistung 2013 (-0,6%) im Folgejahr wieder ein Wachstum von 1,5% prognostiziert. Positiv entwickeln sich die Märkte Polen (2013: 1,3%), Rumänien (2013: 2,0%), Serbien (2013: 2,0%) und Türkei (2013: 3,8%). All diese Länder werden laut aktuellen Prognosen 2014 einen BIP-Anstieg über der 2%-Marke verbuchen, wobei der Zukunftsmarkt Türkei überproportional um 3,5% wachsen dürfte (IWF, Jänner 2014).

2.2 BRANCHENUMFELD

Neben dem konjunkturellen Umfeld wird die Geschäftsentwicklung der Österreichischen Post vor allem von folgenden internationalen Trends beeinflusst, welche Risiken, aber auch Chancen mit sich bringen:



Im Briefbereich hält die elektronische Substitution des klassischen Briefes weiterhin an. Dabei ist der Rückgang in Österreich im Vergleich zu anderen Ländern noch relativ moderat. So ist das adressierte Briefvolumen hierzulande von 2008 bis 2012 im Durchschnitt nur um 3,2% pro Jahr zurückgegangen, in anderen europäischen Ländern gab es Rückgänge von bis zu 10%. Im Jahr 2013 war die Volumenentwicklung zwar durch Wahleffekte positiv beeinflusst, der Abwärtstrend hält jedoch weiter an und ist im Kern auch nicht beeinflussbar. Postanbieter reagieren auf diese Situation mit neuen Angeboten wie der Kombination von klassischer und digitaler Kommunikation (duale Zustellung von Briefen). Seit 2013 sind die europäischen Postmärkte liberalisiert. Dieser Prozess führte in einer Vielzahl von Märkten zu einer Anpassung des Universaldienstes an die sich stetig ändernden Kundenbedürfnisse.

Das Volumen an Werbesendungen wiederum ist abhängig von der Intensität der Werbeaktivitäten der Unternehmen: Während der Werbemarkt laut Media FOCUS Research – getrieben durch Online, Kino und TV – im Jahr 2013 wächst, zeigt der klassische Prospekt aktuell eine rückläufige Entwicklung. Für adressierte Direct Mails stellen sich die Prognosen etwas positiver dar (Media FOCUS Research, Februar 2014).

Im Paketbereich sind in Österreich aufgrund der ständig zunehmenden Bedeutung des Online-Shoppings weiterhin steigende Volumina zu verzeichnen. So stiegen die Paketvolumina im Privatkundenbereich im Jahr 2013 um 3,7%, wohingegen sich der B2B-Bereich mit einem leichten Plus von 0,1% relativ stabil entwickelte (Kreutzer, Fischer & Partner, Branchenradar 2014).

Die Entwicklung des internationalen Paket- und Frachtgeschäfts ist wiederum wesentlich von der Konjunkturerholung, den internationalen Handelsströmen und der damit verbundenen Preisentwicklung abhängig. Wettbewerbsintensität und Preisdruck sind in diesem Bereich weiterhin hoch. Die Handelsströme werden immer internationaler – und mit ihnen die nachgefragten

Logistikdienstleistungen. Internationale Sendungen sind deshalb ein weiterer wichtiger Faktor für das Wachstum des europäischen Kurier-, Express- und Paketmarkts (KEP). Die Konzernunternehmen der Österreichischen Post in CEE profitieren zudem vom tendenziell dynamischeren Wirtschaftswachstum in dieser Region und ebenso vom Aufholbedarf in Sachen E-Commerce.

Als relevanter Trend sind zudem die wachsende Bedeutung des Klimaschutzes und die dadurch steigende Nachfrage nach ressourcenschonenden Gütertransporten zu verzeichnen. Die Österreichische Post entspricht diesen Anforderungen durch das Angebot der CO₂-neutralen Zustellung von Sendungen am Heimmarkt Österreich, um so eine Belastung der globalen Klimabilanz zu vermeiden.

2.3 RECHTLICHE RAHMENBEDINGUNGEN

Die rechtlichen Rahmenbedingungen der Österreichischen Post basieren primär auf dem Österreichischen Postmarktgesetz, das mit 1. Jänner 2011 zur Gänze in Kraft getreten ist. Seine wesentlichen Eckpunkte sind:

- Die Österreichische Post bleibt auch nach der vollständigen Marktöffnung Österreichs Universaldienstleister und garantiert damit die Versorgung mit qualitativ hochwertigen Postdienstleistungen in ganz Österreich.

- Der ab 2011 neu definierte Universaldienst beschränkt sich im Sinne der Sicherung der Grundversorgung primär auf Postsendungen, die an den gesetzlich definierten Zugangspunkten abgegeben werden können, das sind z. B. Post-Geschäftsstellen oder Briefkästen. Postdienste für Sendungen, die von Großkunden in Verteilzentren eingeliefert werden, zählen – mit Ausnahme von Zeitungen – jedenfalls nicht zum Universaldienst.

- Die Österreichische Post war in den Jahren 2011 bis 2013 zum Austausch der nicht dem Gesetz entsprechenden Hausbrieffachanlagen und Landabgabekästen verpflichtet und hatte diesen Austausch vorzufinanzieren. Die Kosten für den Austausch sind der Österreichischen Post nach einem gesetzlich geregelten Aufteilungsschlüssel teilweise zu ersetzen. Bisher gab es keinen Kostenersatz.

- Seit 1. Jänner 2011 unterliegt die gewerbsmäßige Beförderung von Briefsendungen mit einem Gewicht bis 50 Gramm einer Konzessionspflicht.

- Seit 1. Jänner 2011 gilt die Umsatzsteuerbefreiung nur mehr für Postdienste im Rahmen der gesetzlichen Universaldienstverpflichtung. Postdienstleistungen, deren Bedingungen individuell vereinbart wurden, unterliegen der Umsatzsteuer zum Normalsteuersatz.

3 GESCHÄFTSVERLAUF UND WIRTSCHAFTLICHE LAGE

3.1 VERÄNDERUNGEN IM KONSOLIDIERUNGSKREIS

Im Geschäftsjahr 2013 fanden folgende ausgewählte Unternehmenserwerbe statt:

- Per 1. April 2013 wurde eine Option zur Erhöhung des Anteilsbesitzes an der M&BM Express OOD, Bulgarien, um 25% auf 51% ausgeübt. Eine weitere Option sieht die Möglichkeit vor, bis zum 31. März 2014 abermals 25% an M&BM Express OOD zu übernehmen und damit den Anteil auf bis zu 76% zu erhöhen.
- Mit 1. Februar 2013 hat die Österreichische Post die restlichen 50% der Anteile an der FEIPRO Vertriebs GesmbH erworben.
- Am 30. Juli 2013 erfolgte die Übernahme von 25% der Anteile am türkischen Paketdienstleister Aras Kargo a.s. Aufgrund der Vereinbarung der gemeinschaftlichen Führung mit den restlichen Anteilseignern handelt es sich um ein Gemeinschafts-

unternehmen im Sinne des IAS 31 und wird nach der Equity-Methode in den Konzernabschluss einbezogen. Die Österreichische Post verfügt zudem über eine Call-Option im Jahr 2016 mit dem Recht, weitere 50% der Unternehmensanteile von der Familie Aras zu erwerben, womit sich ihre Beteiligung auf insgesamt 75% erhöhen würde.

- Die Österreichische Post hat mit 14. Oktober 2013 jeweils 100% der Anteile an vier Distributionsgesellschaften in Deutschland (Standorte: Hürth bei Köln, Duisburg, Dortmund und Meinerzhagen) erworben. Die Gesellschaften gehören zu den wesentlichen Distributionspartnern der trans-o-flex Gruppe und bedienen über ihre Standorte den Wirtschaftsraum Nordrhein-Westfalen. Der Erwerb ermöglicht eine Optimierung der operativen Kosten und die Nutzung von Synergien zwischen den einzelnen Logistikstandorten.

Die Änderungen im Konsolidierungskreis sind im Konzernanhang ab der Seite 64 vollständig dargestellt.

3.2 ERTRAGSLAGE

3.2.1 Umsatzentwicklung

Der ausgewiesene Konzernumsatz der Österreichischen Post lag im Jahr 2013 mit 2.366,8 Mio EUR auf dem Niveau des Vorjahres. Bereinigt um die im ersten Halbjahr 2012 noch inkludierten Umsätze der im Jahr 2012 abgegebenen Gesellschaften in Benelux in Höhe von 17,3 Mio EUR entspricht dies einer Steigerung von 0,8%.

Der Umsatz des Konzerns entfällt zu 63,6% auf die Division Brief, Werbepost & Filialen und zu 36,1% auf die Division Paket & Logistik. Der Umsatzanteil der Division Corporate beläuft sich auf 0,3%.

Die Division Brief, Werbepost & Filialen verzeichnete im Jahresvergleich einen Umsatzanstieg von 0,2% auf 1.510,8 Mio EUR. Diese Entwicklung ist einerseits auf die Konsolidierung neuer Tochtergesellschaften in Polen, Rumänien und Bulgarien (20,0 Mio EUR) und andererseits auf positive Impulse durch diverse Wahlen und Bürgerbefragungen in Österreich in den ersten neun Monaten 2013 zurückzuführen. Darüber hinaus verzeichneten Dienstleistungen aus dem Bereich Mail Solutions Zuwächse in der Berichtsperiode.

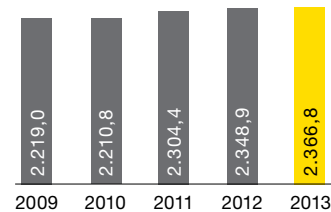
In der Division Paket & Logistik konnte der Umsatz 2013 – bereinigt um die abgegebenen Gesellschaften in Benelux – um 2,0% auf 857,3 Mio EUR gesteigert werden. In der regionalen Betrachtung konnte das stärkste Wachstum mit 7,8% in Österreich verzeichnet werden, während der Umsatz in Deutschland rückläufig war.

Der Außenumsatz der Division Corporate betrug 6,2 Mio EUR, zusätzlich wurden Umsatzerlöse mit den anderen Divisionen erwirtschaftet (Innenumsatz 2013: 181,0 Mio). Die Geschäftstätigkeit in der Division Corporate besteht in der Erbringung von Dienstleistungen, wie sie typischerweise für Zwecke der Verwaltung eines Konzerns erbracht werden. Diese Dienstleistungen umfassen die Verwaltung der Konzernimmobilien, die Erbringung von IT-Support, Finanzierungs- und Verwaltungstätigkeiten sowie die Administration des Post-Arbeitsmarktes. Die Division Corporate beinhaltet darüber hinaus Innovationsmanagement und die Entwicklung neuer Geschäftsmodelle.

In der regionalen Betrachtung wurden 2013 72,9% des Konzernumsatzes in Österreich erwirtschaftet, 21,9% in Deutschland und 5,2% in Südost-/Osteuropa.

UMSATZENTWICKLUNG BEREINIGT¹

Mio EUR



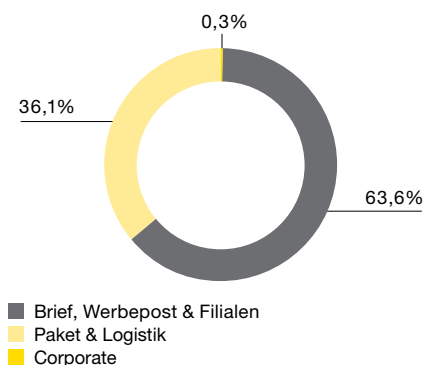
¹ Werte bereinigt um Tochtergesellschaften Benelux (Verkauf in 2012) und meiller Gruppe (ab 2011 wird das Gemeinschaftsunternehmen MEILLERGHP nach der Equity-Methode konsolidiert)

UMSATZENTWICKLUNG KONZERN

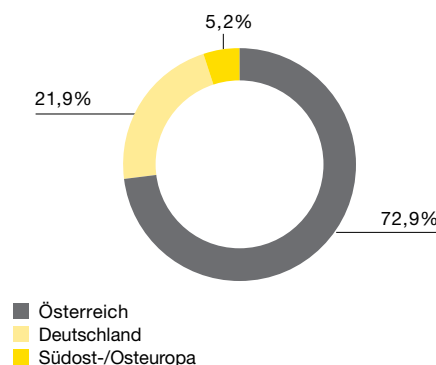
Mio EUR	2011	2012	2013	Veränderung 2012/2013	
				%	Mio EUR
Umsatz gesamt	2.348,7	2.366,1	2.366,8	0,0%	0,7
Umsatz exkl. Tochtergesellschaften Benelux¹	2.304,4	2.348,9	2.366,8	0,8%	17,9
Kalenderwerkstage in Österreich	250	250	251	–	–

¹ Das Closing der Veräußerung der trans-o-flex Nederland B.V. erfolgte per 15. März 2012, jenes für die trans-o-flex Belgium B.V.B.A per 31. Mai 2012

UMSATZ NACH DIVISIONEN 2013



UMSATZ NACH REGIONEN 2013



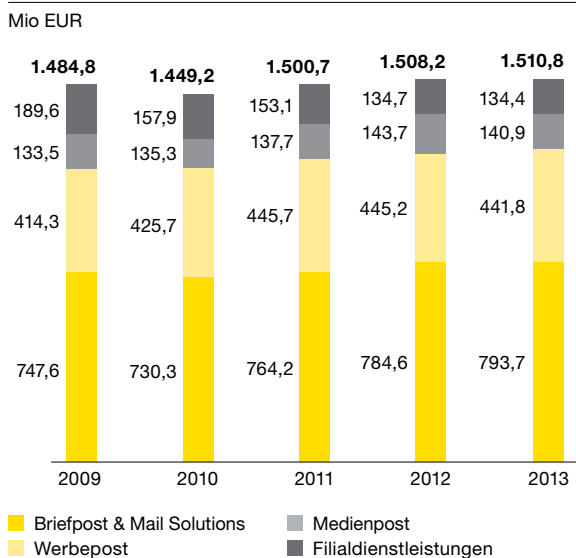
UMSATZENTWICKLUNG DIVISION BRIEF, WERBEPPOST & FILIALEN

Mio EUR	2011 ¹	2012	2013	Veränderung 2012/2013	
				%	Mio EUR
Außenumsatz	1.500,7	1.508,2	1.510,8	0,2%	2,6
Briefpost & Mail Solutions	764,2	784,6	793,7	1,2%	9,1
Werbepost	445,7	445,2	441,8	-0,8%	-3,4
Medienpost	137,7	143,7	140,9	-2,0%	-2,8
Filialdienstleistungen ²	153,1	134,7	134,4	-0,2%	-0,3
Innenumsatz	76,3	70,6	74,6	5,6%	4,0
Umsatz gesamt	1.577,1	1.578,8	1.585,4	0,4%	6,6

¹ Berichterstattung nach neuer Segmentstruktur ab 1. Jänner 2012, Werte 2011 Pro-forma-Konsolidierung

² Neue Segmentstruktur führt ab 1. Jänner 2012 zur Darstellung der Post.Wertlogistik GmbH in der Division Paket & Logistik

UMSATZ NACH PRODUKTGRUPPEN¹



¹ Werte bereinigt um meiller Gruppe (ab 2011 wird Gemeinschaftsunternehmen MEILLERGHP nach der Equity-Methode konsolidiert). Berichterstattung nach neuer Segmentstruktur ab 1. Jänner 2012, Werte davor Pro-forma-Konsolidierung.

Der Umsatz der Division Brief, Werbepost & Filialen von 1.510,8 Mio EUR stammt zu 52,5% aus dem Bereich Briefpost & Mail Solutions, zu 29,2% aus Werbepost und zu 9,3% aus Medienpost wie Zeitungen und Magazinen. Zudem werden 8,9% des Umsatzes mit Filialdienstleistungen erwirtschaftet. Insgesamt erhöhte sich der Divisionsumsatz (Außenumsatz) in der Berichtsperiode um 0,2% auf 1.510,8 Mio EUR. Positive Effekte aus der erstmaligen Vollkonsolidierung neuer Konzerngesellschaften und durch Wahlen und Volksbefragungen in Österreich waren sowohl in der Briefpost wie auch in der Werbepost zu verzeichnen.

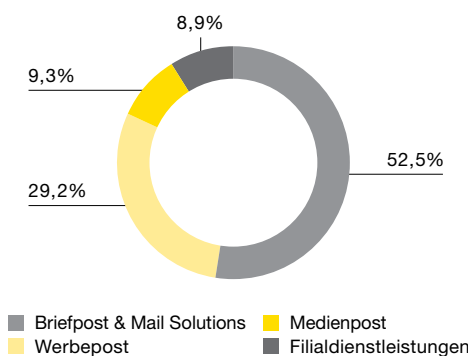
Im Bereich Briefpost & Mail Solutions konnte der Umsatz im Periodenvergleich um 1,2% auf 793,7 Mio EUR verbessert werden. Die Substitution von Briefen durch elektronische Medien hält nach wie vor an, Rückgänge sind etwa im Kundensegment Telekom und

öffentlicher Sektor zu verzeichnen. Positive Impulse brachten diverse Wahlen, da die Möglichkeit der Briefwahl mittlerweile ein beliebtes Mittel der Stimmabgabe darstellt. Auch neue Dienstleistungen im Bereich Mail Solutions konnten Zuwächse erzielen. Der Basistrend eines rückläufigen Briefpostvolumens bleibt jedoch aufrecht.

Der Bereich Werbepost verzeichnete im Jahr 2013 einen Umsatzrückgang um 0,8% auf 441,8 Mio EUR. Dieser Bereich ist besonders von Schwankungen der Konjunktur und des Werbeverhaltens beeinflusst. Die schwache Konjunktur und der Druck des Online-Handels auf den stationären Handel führten bei einigen Kunden zu einem gedämpften Werbeverhalten, zudem war eine Marktkonsolidierung im Handel spürbar. Im Gesamtjahr 2013 waren vor allem im unadressierten Bereich rückläufige Sendungsvolumina und eine erhöhte Volatilität der Werbewirtschaft zu verzeichnen.

Auch der Umsatz mit Medienpost reduzierte sich 2013, und zwar um 2,0% auf 140,9 Mio EUR. Der Umsatz mit Filialdienstleistungen blieb mit 134,4 Mio EUR nahezu konstant. Hier konnten höhere Umsätze mit Mobilfunkprodukten den Rückgang im Bereich Finanzdienstleistungen nahezu kompensieren.

UMSATZ NACH PRODUKTGRUPPEN 2013

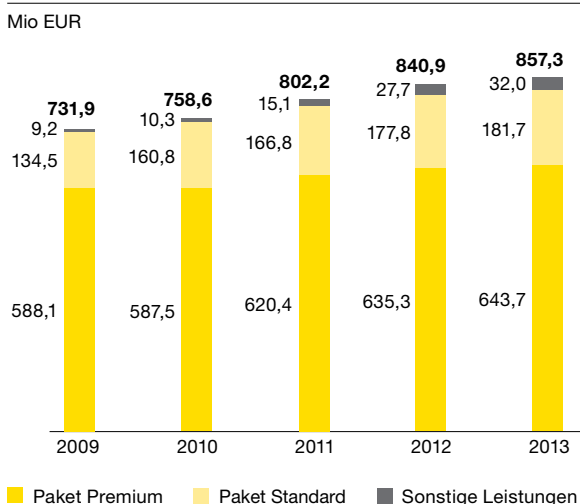


UMSATZENTWICKLUNG DIVISION PAKET & LOGISTIK

Mio EUR	2011	2012	2013	Veränderung 2012/2013 %	Mio EUR
Außenumsatz	846,5	858,1	857,3	-0,1%	-0,8
Paket Premium	659,9	650,8	643,7	-1,1%	-7,1
Paket Standard	166,8	177,8	181,7	2,2%	3,9
Paket Sonstige Leistungen	19,9	29,6	32,0	8,2%	2,4
Außenumsatz exkl. Tochtergesellschaften Benelux¹	802,2	840,9	857,3	2,0%	16,5
Innenumsatz	24,9	8,8	7,6	-13,5%	-1,2
Umsatz gesamt	871,5	867,0	865,0	-0,2%	-2,0

¹ Das Closing der Veräußerung der trans-o-flex Nederland B.V. erfolgte per 15. März 2012, jenes für die trans-o-flex Belgium B.V.B.A per 31. Mai 2012

UMSATZ NACH PRODUKTGRUPPEN¹



¹ Werte bereinigt um Tochtergesellschaften Benelux (Verkauf 2012)

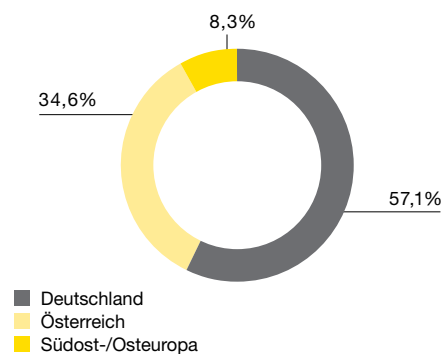
Der Außenumsatz der Division Paket & Logistik verringerte sich 2013 zwar um 0,1% auf 857,3 Mio EUR, doch sind in der Vergleichsperiode die im ersten Halbjahr 2012 abgegebenen Gesellschaften in Benelux enthalten. Betrachtet man die Umsatzentwicklung exklusive dieser Gesellschaften, so konnte der Umsatz im Periodenvergleich um 2,0% gesteigert werden.

Der Bereich Paket Premium (Paketzustellung innerhalb von 24 Stunden), der hauptsächlich im Business-to-Business-Bereich Anwendung findet, verzeichnete 2013 einen Umsatzrückgang von 1,1% auf 643,7 Mio EUR. Dieser Rückgang ist vor allem auf die Entkonsolidierung der Gesellschaften in Benelux, aber auch auf die rückläufige Entwicklung in Deutschland zurückzuführen. Auf vergleichbarer Basis ist dies ein Anstieg von 1,3%. Überdurchschnittliche Steigerungen waren bei Geschäftskundenpaketen sowie hochwertigeren Privatkundenpaketen in Österreich zu verzeichnen.

Zuwachsraten verzeichnete der Bereich Paket Standard, der vorrangig für Sendungen an Privatkunden in Österreich zur Anwendung kommt. Der Umsatz stieg um 2,2% auf 181,7 Mio EUR. Im Bereich Paket Sonstige Leistungen, der diverse Logistik-Zusatzdienstleistungen wie beispielsweise Fulfillment, Warehousing oder Werttransporte beinhaltet, wurden in der Berichtsperiode Umsätze in Höhe von 32,0 Mio EUR generiert, dies entspricht einer Steigerung von 8,2%.

Regional betrachtet werden 57,1% der Umsätze in Deutschland generiert, 34,6% der Umsätze entfallen auf Österreich und 8,3% auf die Tochtergesellschaften in Südost- und Osteuropa. Während sich der österreichische und der CEE-Markt sehr positiv entwickelten, mussten in Deutschland bei der Tochtergesellschaft trans-o-flex aufgrund der herausfordernden Wettbewerbssituation Umsatzrückgänge von 1,8% hingenommen werden. Gleichzeitig konnte in Österreich – getrieben durch den Trend zum Online-Shopping sowie Marktanteilssteigerungen beim Business-Paket – ein Wachstum von 7,8% erzielt werden. Die Tochtergesellschaften in Südost- und Osteuropa verzeichneten insgesamt ein Umsatzwachstum von 6,2%.

UMSATZ NACH REGIONEN 2013



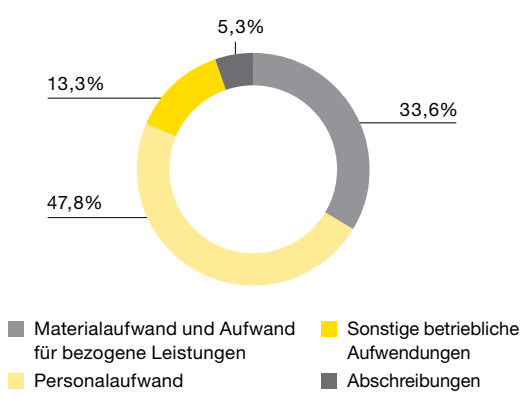
3.2.2 Ergebnisentwicklung

KONZERN-GEWINN- UND VERLUSTRECHNUNG

Mio EUR	2011	2012	2013	Veränderung 2012/2013 %	Mio EUR
Umsatzerlöse	2.348,7	2.366,1	2.366,8	0,0%	0,7
Sonstige betriebliche Erträge	74,6	72,0	69,7	-3,3%	-2,3
Materialaufwand und Aufwand für bezogene Leistungen	-759,8	-766,9	-753,3	-1,8%	-13,6
Personalaufwand	-1.050,8	-1.091,4	-1.073,5	-1,6%	-17,9
Sonstige betriebliche Aufwendungen	-320,0	-294,8	-298,6	1,3%	3,8
Ergebnis aus nach der Equity-Methode konsolidierten Unternehmen	-10,8	-13,9	-6,6	52,7%	7,3
EBITDA (Ergebnis vor Zinsen, Steuern und Abschreibungen)	281,9	271,2	304,5	12,3%	33,3
Planmäßige Abschreibungen	-86,8	-81,6	-83,5	2,3%	1,9
Wertminderungen	-27,6	-7,2	-35,1	>100%	27,8
EBIT (Ergebnis vor Zinsen und Steuern)	167,5	182,4	186,0	2,0%	3,6
Sonstiges Finanzergebnis	-5,2	-30,8	-14,8	52,0%	16,0
EBT (Ergebnis vor Steuern)	162,3	151,6	171,2	12,9%	19,6
Ertragsteuern	-39,1	-28,4	-47,2	66,1%	18,8
Periodenergebnis	123,2	123,2	124,0	0,7%	0,9
Ergebnis je Aktie (EUR) ¹	1,82	1,82	1,82	0,0%	0,00

¹ Unverwässertes Ergebnis je Aktie, bezogen auf 67.552.638 Stück Aktien

AUFWANDSVERTEILUNG 2013



Die Aufwandsstruktur der Österreichischen Post ist von einem hohen Anteil an Personalkosten geprägt. So entfielen im Jahr 2013 47,8% der gesamten betrieblichen Aufwendungen auf Personalaufwand. Die zweitgrößte Aufwandsposition stellt mit 33,6% der Materialaufwand und Aufwand für bezogene Leistungen dar, wobei ein Großteil davon extern vergebene Transportaufwendungen betrifft. Weiters entfallen 13,3% auf sonstige betriebliche Aufwendungen und 5,3% auf Abschreibungen.

Der Materialaufwand und Aufwand für bezogene Leistungen reduzierte sich in der Berichtsperiode um 1,8% auf 753,3 Mio EUR. Diese Entwicklung ist vor allem auf den Rückgang der Aufwendungen aus Transportdienstleistungen zurückzuführen. Speziell in Deutschland war das Geschäftsmodell der trans-o-flex Gruppe immer durch eine hohe externe Wertschöpfung gekennzeichnet, die durch die Übernahme von Distributionsgesellschaften und Optimierungsmaßnahmen im Netzwerk im Jahr 2013 reduziert wurde.

Der gesamte Personalaufwand der Österreichischen Post belief sich im Gesamtjahr 2013 auf 1.073,5 Mio EUR. Dies entspricht einem Rückgang um 1,6% bzw. 17,9 Mio EUR zum Vergleichswert des Vorjahres, der vorrangig auf geringere Aufwendungen im nicht-operativen Bereich zurückzuführen ist.

Die operativen Personalaufwendungen enthalten im Wesentlichen Löhne, Gehälter, Jubiläumsgelder, Prämien sowie Lohnnebenkosten und lagen in der Berichtsperiode mit 1.043,1 Mio EUR etwa auf dem Niveau des Jahres 2012. Durch kontinuierliche Effizienzsteigerungsmaßnahmen ist es gelungen, den laufenden Gehaltsanpassungen entgegenzuwirken. Zudem konnten durch die ergriffenen Maßnahmen auch zusätzliche Personalkosten der neu akquirierten Gesellschaften in Südost- und Osteuropa sowie die höhere Personaltangente in Deutschland kompensiert werden. In Summe

beschäftigte die Österreichische Post im Jahresdurchschnitt 2013 24.211 Mitarbeiter (Vollzeitkräfte) im Vergleich zu 23.181 Mitarbeitern im Jahr 2012.

Der nicht-operative Personalaufwand lag im Jahr 2013 bei 30,4 Mio EUR. Dieser Betrag enthält einerseits Abfertigungszahlungen und andererseits diverse Rückstellungsveränderungen, die primär auf die spezifische Beschäftigungssituation beamteter Mitarbeiter bei der Österreichischen Post zurückzuführen sind. So wurden im Jahr 2013 etwa Rückstellungen für Sozialpläne, Personalunterauslastung und für den freiwilligen Personalwechsel von Mitarbeitern in den Bundesdienst dotiert.

Während die Höhe der Abfertigungsaufwendungen mit 26,5 Mio EUR im Geschäftsjahr 2013 auf dem Niveau des Vorjahres lag, kam es zu reduzierten Aufwendungen für Rückstellungen für Unterauslastung – inkl. Rückstellung für Mitarbeiter zum Bund – von 17,6 Mio EUR im Jahr 2013. Positive Rückstellungseffekte ergaben sich aus dem Umstand, dass einige Programme für Mitarbeiter, die von Personalunterauslastung betroffen sind, rascher umgesetzt werden können, als vorerst angenommen. Zudem kam es 2013 auch zu einem positiven Effekt bei der Rückstellung für Mitarbeiter, die in den Bundesdienst wechseln.

Die Möglichkeit zum Wechsel in den Bundesdienst basiert auf Vereinbarungen mit dem Bundesministerium für Inneres aus dem Jahr 2009 bzw. mit den Bundesministerien für Finanzen und für Justiz aus dem Jahr 2010. In Summe haben bis Ende 2013 396 ehemalige Post-Mitarbeiter in den Bundesdienst gewechselt. Da die bestehende Vereinbarung im Jahr 2013 auslief, kam es zu einer Reduktion der entsprechenden Rückstellung. Im Oktober 2013 wurde jedoch eine neue Rahmenvereinbarung geschlossen, welche nicht auf einzelne Ministerien begrenzt ist, sondern Post-Mitarbeitern generell die Bewerbung für offene Stellen des öffentlichen Dienstes ermöglicht. Im Rahmen dieser Vereinbarung werden von der Österreichischen Post die Kosten für die betroffenen Mitarbeiter für einen bestimmten Zeitraum weitergetragen, wodurch im Anlassfall eine Rückstellung gebildet werden muss.

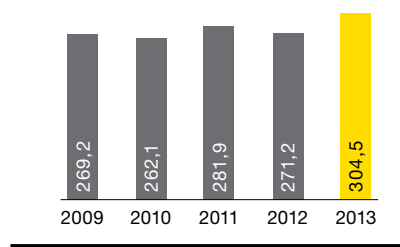
Die sonstigen betrieblichen Erträge reduzierten sich im Berichtszeitraum um 3,3% auf 69,7 Mio EUR. Die Erträge aus Vermietung und Verpachtung konnten hingegen um 2,0 Mio EUR auf 25,6 Mio EUR im Vergleich zum Vorjahr gesteigert werden. Die sonstigen betrieblichen Aufwendungen erhöhten sich im Jahresvergleich um 1,3% auf 298,6 Mio EUR insbesondere durch Wertberichtigungen von Forderungen gegenüber der trans-o-flex Gruppe.

Das Ergebnis aus nach der Equity-Methode konsolidierten Unternehmen betrug minus 6,6 Mio EUR nach minus 13,9 Mio EUR im Jahr 2012. Dieses Ergebnis inkludiert den neuerlich negativen Ergebnisbeitrag der Beteiligung am deutschen Druckdienstleister MEILLERGHIP, einem Gemeinschaftsunternehmen der Österreichischen Post (Anteil 65%) und der Schweizerischen Post (Anteil 35%). Im Jahr 2012 wurde das Ergebnis durch eine Wertminderung des Beteiligungsansatzes der MEILLERGHIP in Höhe von 9,6 Mio EUR belastet.

Das EBITDA des Österreichischen Post Konzerns erhöhte sich auf 304,5 Mio EUR, wobei die Steigerung um 33,3 Mio EUR zu einem großen Teil auf den erwähnten positiven Rückstellungseffekt von 17,6 Mio EUR im nicht-operativen Personalaufwand zurückzuführen ist. Durch diesen Sondereffekt verbesserte sich die EBITDA-Marge auf 12,9%.

EBITDA

Mio EUR

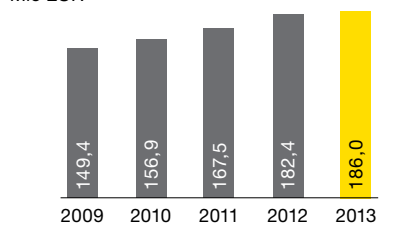


In Summe fielen in der Berichtsperiode 118,5 Mio EUR an Abschreibungen an. Darin inkludiert ist auch die Wertminderung des Firmenwerts der trans-o-flex Gruppe in Höhe von 27,0 Mio EUR, welche auf die wettbewerbsintensive Marktsituation und die reduzierte Ertragssituation des Unternehmens zurückzuführen war. Die weiteren Wertminderungen lagen mit 8,1 Mio EUR leicht über dem Niveau des Vorjahres mit 7,2 Mio EUR.

Unter Berücksichtigung der beiden Sondereffekte im Bereich Personalaufwand und Wertminderungen lag das EBIT in Summe bei 186,0 Mio EUR und damit um 2,0% über dem Vergleichswert des Vorjahres. Die EBIT-Marge betrug damit 7,9%.

EBIT

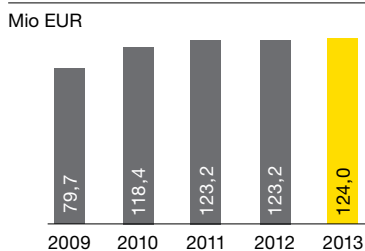
Mio EUR



Das sonstige Finanzergebnis der Österreichischen Post belief sich im Jahr 2013 auf minus 14,8 Mio EUR. Darin inkludiert ist eine vollständige Wertminderung der bestehenden Forderung aus Gesellschafterdarlehen gegenüber dem Gemeinschaftsunternehmen MEILLERGHIP in Höhe von 10,6 Mio EUR. Hintergrund dieser Abwertung waren die aktuell schwierige wirtschaftliche Lage, die insgesamt unsichere Entwicklung der Gesellschaft sowie die Nachrangigkeit der Darlehen. Im Jahr 2012 inkludierte das Finanzergebnis noch eine Abwertung der indirekten Finanzbeteiligung an der Bank BAWAG P.S.K. um 28,4 Mio EUR.

Die Steuerbelastung belief sich im Jahr 2013 auf 47,2 Mio EUR. Nach Abzug der Steuern ergibt sich damit ein Periodenergebnis (Ergebnis nach Steuern), das mit 124,0 Mio EUR um 0,7% über dem Niveau des Vorjahres liegt. Dies entspricht auch einem konstanten unverwässerten Ergebnis pro Aktie von 1,82 EUR für das Geschäftsjahr 2013.

PERIODENERGEBNIS



Auch in der divisionalen Betrachtung zeigt sich ein Bild, das von den erwähnten Sondereffekten geprägt ist: Die Division Brief, Werbepost & Filialen konnte das EBITDA um 4,4% auf 320,7 Mio EUR und das EBIT um 3,4% auf 281,8 Mio EUR steigern. Die Verbesserung beruht einerseits auf den positiven Umsatzeffekten im Wahljahr 2013 und andererseits auf dem Umstand, dass das Ergebnis der Vergleichsperiode 2012 durch eine Wertminderung des Beteiligungsansatzes in Höhe von 9,6 Mio EUR an der MEILLERGHP beeinträchtigt war.

Die Division Paket & Logistik verzeichnete ein EBITDA von 42,8 Mio EUR und ein EBIT von minus 4,9 Mio EUR. Darin enthalten sind eine Wertminderung des Firmenwertes von 27,0 Mio EUR der trans-o-flex Gruppe sowie Wertberichtigungen von Forderungen in Höhe von 7,1 Mio EUR. Das Programm zur Effizienzsteigerung in der trans-o-flex Gruppe sieht vor, externe Leistungen zu integrieren, indem ausgewählte Distributionspartner übernommen werden. So wurden im vierten Quartal vier Distributionsgesellschaften in Deutschland (Standorte: Hürth bei Köln, Duisburg, Dortmund und Meinerzhagen) erworben, um diese Leistungen nunmehr in der eigenen Wertschöpfung zu erbringen. Ziel ist dabei die Optimierung der operativen Kosten und die Nutzung von Synergien innerhalb der Distributionslogistik.

Die Division Corporate enthält grundsätzlich alle Aufwendungen zentraler Abteilungen des Konzerns sowie Personalrückstellungen und Vorsorgen. Darüber hinaus beinhaltet die Division Innovationsmanagement und die Entwicklung neuer Geschäftsmodelle. Die weiter oben beschriebenen reduzierten Aufwendungen für Personalrückstellungen für Unterauslastung im Jahr 2013 führten im Jahresvergleich zu einem verbesserten EBIT von minus 90,9 Mio EUR nach minus 115,4 Mio EUR in der Vergleichsperiode des Vorjahres (inkl. Konsolidierung).

EBITDA UND EBIT NACH DIVISIONEN

Mio EUR	2011	2012	2013	Veränderung 2012/2013 %	Mio EUR	Marge 2013
EBITDA gesamt	281,9	271,2	304,5	12,3%	33,3	12,9%
Brief, Werbepost & Filialen ¹	312,2	307,2	320,7	4,4%	13,5	20,2%
Paket & Logistik	12,0	46,6	42,8	-8,3%	-3,9	4,9%
Corporate/Konsolidierung	-42,4	-82,7	-58,9	28,7%	23,7	-31,4%
EBIT gesamt	167,5	182,4	186,0	2,0%	3,6	7,9%
Brief, Werbepost & Filialen ¹	277,1	272,5	281,8	3,4%	9,3	17,8%
Paket & Logistik	-28,2	25,3	-4,9	<-100%	-30,2	-0,6%
Corporate/Konsolidierung	-81,4	-115,4	-90,9	21,2%	24,5	-48,7%

¹ Berichterstattung nach neuer Segmentstruktur ab 1. Jänner 2012, Werte 2011 Pro-forma-Konsolidierung

3.3 VERMÖGENS- UND FINANZLAGE

Die Österreichische Post setzt auf eine konservative Bilanz- und Finanzierungsstruktur. Dies zeigt sich an der hohen Eigenkapitalquote, den geringen Finanzverbindlichkeiten und der soliden Zahlungsmittelveranlagung mit möglichst geringem Risiko.

3.3.1 Bilanzstruktur

Die Bilanzsumme der Österreichischen Post lag mit 31. Dezember 2013 bei 1.641,6 Mio EUR. Aktivseitig bilden Sachanlagen in Höhe von 615,9 Mio EUR die größte Bilanzposition, zudem sind immaterielle Vermögenswerte in Höhe von 63,3 Mio EUR vorhanden. Die Firmenwerte aus Unternehmenserwerben sind per 31. Dezember 2013 mit 160,6 Mio EUR ausgewiesen. Davon entfällt ein Großteil auf die trans-o-flex Gruppe. Durch eine im dritten Quartal 2013 vorgenommene Abwertung in Höhe von 27,0 Mio EUR reduzierte sich der Firmenwert der trans-o-flex Gruppe auf 87,6 Mio EUR. Der große Anstieg bei den nach der Equity-Methode konsolidierten Gesellschaften auf 50,3 Mio EUR ist auf den Erwerb eines 25%-Anteils am türkischen Paketdienstleister Aras Kargo a.s. im dritten Quartal 2013 zurückzuführen.

Aus der Bilanz ist ersichtlich, dass die Österreichische Post zum 31. Dezember 2013 über Finanzmittel (Zahlungsmittel und Zahlungsmitteläquivalente) in Höhe von 240,2 Mio EUR verfügt. Die Finanzinvestitionen in Wertpapiere lagen zum Bilanzstichtag bei 65,0 Mio EUR. Die von der Österreichischen Post gehaltenen Wertpapiere besitzen ein Investment-Grade-Rating bzw. eine

BILANZ PER 31. DEZEMBER 2013

	1.642		1.642
Zahlungsmittel/ Wertpapiere	305,2	Finanzverbindlichkeiten	21,0
Finanzinvestitionen	96,0	Verbindlichkeiten/ Sonstiges	366,4
Forderungen/ Vorräte/ Sonstiges	398,9	Rückstellungen	554,8
Firmenwerte/ Immaterielle Vermögenswerte	223,8	Eigenkapital ²	699,4
Sachanlagen ¹	617,8		
	AKTIVA		PASSIVA

¹ Inkl. zur Veräußerung gehaltener Vermögenswerte in Höhe von 1,9 Mio EUR.

² In der Position Eigenkapital sind Anteile ohne beherrschenden Einfluss in Höhe von 2,3 Mio EUR enthalten.

vergleichbare erstklassige Bonität, weshalb von einer kurzfristigen Liquidierbarkeit dieser Anteile ausgegangen werden kann. Damit lag der Finanzmittelbestand inkl. Wertpapiere per Jahresresultimo bei 305,2 Mio EUR. Die Zahlung der Dividende von 1,80 EUR je Aktie – in Summe 121,6 Mio EUR – für das Geschäftsjahr 2012 im Mai 2013 ist dabei berücksichtigt. Zudem erfolgte in der Berichtsperiode auch die Zahlung des Kaufpreises für den Anteil an Aras Kargo a.s. von rund 50 Mio EUR.

BILANZSTRUKTUR NACH POSITIONEN

Mio EUR	31.12.2011	31.12.2012	31.12.2013	Struktur 31.12.2013
Aktiva				
Sachanlagen, immaterielle Vermögenswerte und Firmenwerte	811,3	849,6	839,7	51,1%
Als Finanzinvestitionen gehaltene Immobilien (Investment Property)	32,8	37,8	33,5	2,0%
Anteile nach der Equity-Methode konsolidiert	17,5	7,1	50,3	3,1%
Vorräte, Forderungen und Sonstiges	418,6	439,1	398,9	24,3%
Finanzinvestitionen in Wertpapiere	34,1	39,9	65,0	4,0%
Andere Finanzanlagen	40,6	12,2	12,2	0,7%
Zahlungsmittel und Zahlungsmitteläquivalente	310,6	315,0	240,2	14,6%
Zur Veräußerung gehaltene Vermögenswerte	2,8	0,0	1,9	0,1%
	1.668,3	1.700,8	1.641,6	100%
Passiva				
Eigenkapital ¹	702,0	708,6	699,4	42,6%
Rückstellungen	542,2	554,5	554,8	33,8%
Finanzverbindlichkeiten	29,2	22,9	21,0	1,3%
Verbindlichkeiten und Sonstiges	384,2	414,8	366,4	22,3%
Zur Veräußerung gehaltene Verbindlichkeiten	10,6	0,0	0,0	0,0%
	1.668,3	1.700,8	1.641,6	100%

¹ In der Position Eigenkapital sind Anteile ohne beherrschenden Einfluss in Höhe von 2,3 Mio EUR enthalten.

Das Eigenkapital des Österreichischen Post Konzerns lag per 31. Dezember 2013 bei 699,4 Mio EUR; dies ergibt eine Eigenkapitalquote von 42,6%. Das Eigenkapital beinhaltet Anteile anderer Gesellschafter an der im Berichtsjahr erstmals vollkonsolidierten Gesellschaft M&BM Express OOD, Bulgarien, in Höhe von 2,3 Mio EUR.

Auf der Passivseite der Bilanz zählen Rückstellungen mit 554,8 Mio EUR zu den größten Positionen (33,8%). Darin sind Rückstellungen für Unterauslastung in Höhe von 213,4 Mio EUR enthalten. Die kurz- und langfristigen Finanzverbindlichkeiten lagen mit 21,0 Mio EUR per 31. Dezember 2013 weiterhin auf niedrigem Niveau. Da die vorhandenen Finanzmittel inkl. Wertpapiere mit 305,2 Mio EUR die Finanzverbindlichkeiten mit 21,0 Mio EUR bei Weitem übersteigen, ist die Aufnahme von Fremdkapital – ebenso wie ein Rating – derzeit nicht erforderlich.

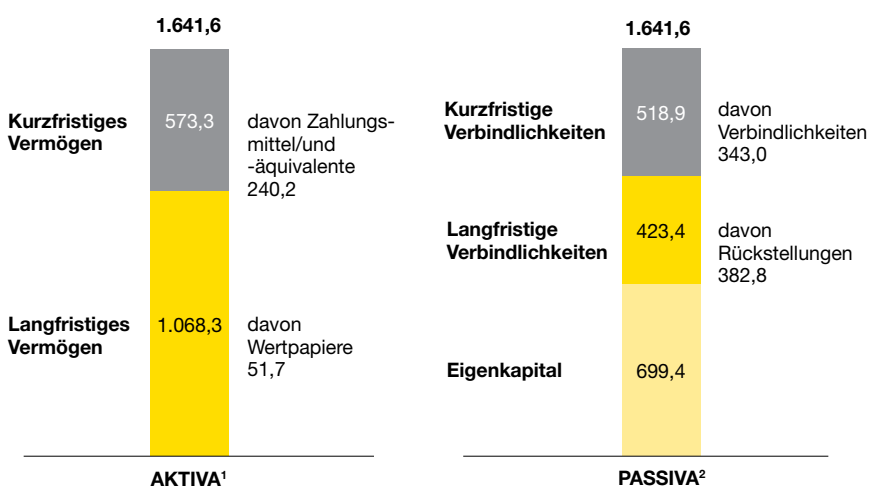
Die Analyse der Bilanzstruktur nach Fristigkeiten zeigt, dass der überwiegende Teil der Bilanzsumme mit einem Anteil von 65,1% bzw. 1.068,3 Mio EUR auf langfristiges Vermögen entfällt.

Innerhalb des langfristigen Vermögens nehmen die Positionen Sachanlagen, immaterielle Vermögenswerte und Firmenwerte mit 839,7 Mio EUR sowie Finanzinvestitionen in Wertpapiere mit 51,7 Mio EUR eine bedeutende Stellung ein. Zu den größten Posten des kurzfristigen Vermögens gehören mit 302,7 Mio EUR Forderungen sowie mit 240,2 Mio EUR Zahlungsmittel und Zahlungsmitteläquivalente. Inklusive der Finanzinvestitionen in Wertpapiere lagen die Finanzmittel der Österreichischen Post per 31. Dezember 2013 damit bei 305,2 Mio EUR.

Passivseitig setzt sich die Bilanzsumme aus Eigenkapital (42,6%), langfristigen Verbindlichkeiten (25,8%) und kurzfristigen Verbindlichkeiten (31,6%) zusammen. Die langfristigen Verbindlichkeiten von insgesamt 423,4 Mio EUR beinhalten im Wesentlichen Rückstellungen (in Summe 382,8 Mio EUR). Im kurzfristigen Bereich in Höhe von 518,9 Mio EUR dominieren Verbindlichkeiten mit 343,0 Mio EUR (davon aus Lieferungen und Leistungen mit 218,3 Mio EUR).

BILANZSTRUKTUR NACH FRISTIGKEITEN

Mio EUR



¹ Im langfristigen Vermögen sind zur Veräußerung gehaltene Vermögenswerte in Höhe von 1,9 Mio EUR enthalten.

² In der Position Eigenkapital sind Anteile ohne beherrschenden Einfluss in Höhe von 2,3 Mio EUR enthalten.

3.3.2 Cashflow

Der Cashflow aus dem Ergebnis lag im Geschäftsjahr 2013 mit 299,4 Mio EUR über dem Vergleichswert des Vorjahres. Die Veränderung im Nettoumlaufvermögen betrug in der Berichtsperiode minus 49,0 Mio EUR nach minus 29,8 Mio EUR im Jahr 2012. Die Differenz ist vor allem auf reduzierte Verbindlichkeiten sowie den Verbrauch kurzfristiger Rückstellungen zurückzuführen. Als Summe dieser Entwicklung lag der Cashflow aus der Geschäftstätigkeit mit 250,4 Mio EUR leicht über dem Wert der Vergleichsperiode 2012.

Der Cashflow aus Investitionstätigkeit lag im Jahr 2013 bei minus 189,9 Mio EUR, wobei dieser vor allem durch höhere Akquisitio-

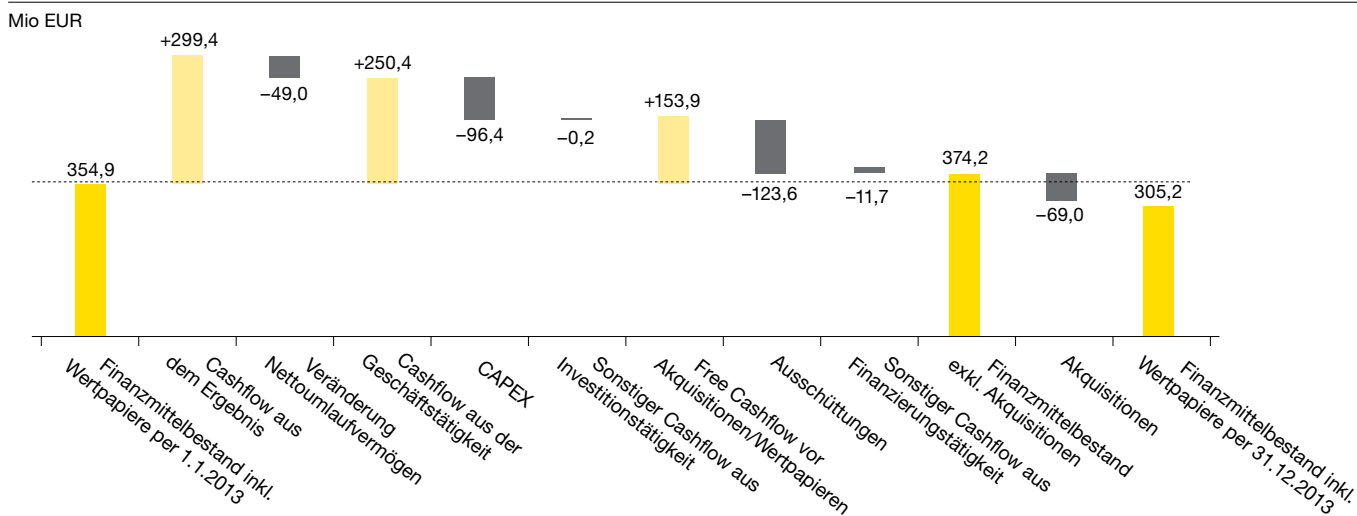
nen und CAPEX-Investitionen geprägt war. Zahlungen für den Erwerb von Sachanlagen (CAPEX) beliefen sich in der Berichtsperiode auf 96,4 Mio EUR. Darin inkludiert waren bereits etwa 23,4 Mio EUR an Sachanlageninvestitionen für ein neues Verteilzentrum in Oberösterreich, das bis Mitte 2014 errichtet wird. Zusätzlich waren in der Berichtsperiode 69,0 Mio EUR an Zahlungen für Akquisitionen zu verzeichnen. Der größte Teil entfällt mit rund 50 Mio EUR auf den 25%-Anteil an der türkischen Gesellschaft Aras Kargo a.s. Weiters kam es zu einem Cashflow-mindernden Effekt im Bereich Wertpapiere von 24,3 Mio EUR, wobei es sich hierbei im Wesentlichen um eine Umschichtung der Veranlagung von Zahlungsmitteln in Wertpapieren handelt. Insgesamt lag der Free Cashflow vor Akquisitionen und Wertpapieren somit bei 153,9 Mio EUR.

CASHFLOW

Mio EUR	2011	2012	2013
Cashflow aus dem Ergebnis¹	248,6	276,6	299,4
Veränderungen im Nettoumlaufvermögen ¹	-20,4	-29,8	-49,0
Cashflow aus Geschäftstätigkeit	228,2	246,7	250,4
Cashflow aus Investitionstätigkeit	-65,8	-115,4	-189,9
davon CAPEX	-73,8	-78,9	-96,4
davon Cashflow aus Akquisitionen/Devestitionen	1,1	-39,3	-69,0
davon Erwerb/Verkauf von Wertpapieren	10,0	-1,6	-24,3
davon sonstiger Cashflow aus Investitionstätigkeit	-3,1	-4,4	-0,2
Free Cashflow	162,5	131,3	60,6
Free Cashflow vor Akquisitionen/Wertpapieren	151,4	172,1	153,9
Cashflow aus Finanzierungstätigkeit	-165,0	-126,8	-135,4
davon Ausschüttungen	-108,1	-114,8	-123,6
Nettozunahme/-abnahme des Finanzmittelbestandes	-2,5	4,5	-74,8
Nettozunahme/-abnahme des Finanzmittelbestandes vor Wertpapieren	-12,5	6,0	-50,5
Nettozunahme/-abnahme des Finanzmittelbestandes vor Akquisitionen/Wertpapieren	-13,6	45,3	18,5

¹ Angepasste Darstellung 2012: Im Zusammenhang mit der Neutralisierung der Reklassifizierung von langfristigen in kurzfristige Rückstellungen wurde ab dem Geschäftsjahr 2013 auch der Verbrauch von langfristigen Rückstellungen im Cashflow aus der Veränderung des Nettoumlaufvermögens dargestellt, weshalb das Cashflow-Statement im Geschäftsjahr 2012 dementsprechend angepasst wurde.

ENTWICKLUNG DES FINANZMITTEL- UND WERTPAPIERBESTANDES 2013¹



¹ Der Finanzmittelbestand inkl. Wertpapiere per 31.12.2013 enthält Zuschreibungen zu Wertpapieren in Höhe von 0,7 Mio EUR. Diese Zuschreibungen wurden erfolgsneutral im sonstigen Ergebnis erfasst und sind daher nicht im Cashflow enthalten.

Die Analyse der Entwicklung des Finanzmittelbestandes inkl. Wertpapiere im Jahr 2013 zeigt folgendes Bild: Per 1. Jänner 2013 lag der Finanzmittelbestand der Österreichischen Post bei 354,9 Mio EUR. Im Jahr 2013 wurde ein Cashflow aus der Geschäftstätigkeit von 250,4 Mio EUR erwirtschaftet, der nach Abzug der getätigten Investitionen in einem Cashflow vor Akquisitionen/Wertpapieren von 153,9 Mio EUR resultierte. Damit wurden die Ausschüttungen des Jahres 2013 von 123,6 Mio EUR abgedeckt sowie überschüssige Mittel für Akquisitionen verwendet. Trotz der gestiegenen Akquisitionstätigkeit, insbesondere der Beteiligung an Aras Kargo a.s., verblieb mit Jahresende ein Finanzmittelbestand inkl. Wertpapiere von 305,2 Mio EUR.

3.3.3 Liquidität/Nettofinanzverschuldung

Der Österreichische Post Konzern wies per Ende 2013 eine Nettofinanzverschuldung in Höhe von 114,3 Mio EUR auf. Dieser Betrag errechnet sich als Differenz aus verzinslichen Aktiva (Wertpapiere, andere Finanzanlagen und Zahlungsmittel) von 328,8 Mio EUR und verzinslichem Fremdkapital (Finanzverbindlichkeiten und andere verzinsliche Verbindlichkeiten sowie Sozialkapital und andere verzinsliche Rückstellungen) von 443,1 Mio EUR. Der Anstieg der Nettofinanzverschuldung war auf den Rückgang der verzinslichen Aktiva um 64,8 Mio EUR als Resultat der erhöhten Investitionstätigkeit zurückzuführen, wobei dieser Effekt teilweise durch die Verringerung des verzinslichen Fremdkapitals kompensiert wurde.

LIQUIDITÄT/NETTOFINANZVERSCHULDUNG

Mio EUR	31.12.2011	31.12.2012	31.12.2013
Verzinsliches Fremdkapital	-471,6	-462,1	-443,1
davon Finanzverbindlichkeiten	-29,2	-22,9	-21,0
davon verzinsliche Rückstellungen	-437,6	-434,8	-418,2
davon verzinsliche Verbindlichkeiten	-4,8	-4,3	-3,8
Verzinsliche Aktiva	410,1	393,6	328,8
davon Finanzinvestitionen in Wertpapiere	34,1	39,9	65,0
davon Finanzanlagen und verzinsliche Forderungen	65,4	38,7	23,7
davon Zahlungsmittel und Zahlungsmitteläquivalente	310,6	315,0	240,2
Nettofinanzverschuldung	-61,5	-68,5	-114,3
Verhältnis Nettofinanzverschuldung/EBITDA	0,22	0,25	0,38
Gearing Ratio¹	8,8%	9,7%	16,3%

¹ Gearing Ratio = Nettofinanzverschuldung/Eigenkapital

Das Verhältnis Nettofinanzverschuldung zu EBITDA erhöhte sich demnach per Ende Dezember 2013 auf 0,38. Der Verschuldungsgrad (Gearing Ratio) lag am Ende der Berichtsperiode bei 16,3%.

Auf Basis der vorhandenen Liquidität sowie des soliden operativen Cashflows kann die Österreichische Post die aktuellen Finanzierungsvorhaben selbst decken. Eine substantielle Fremdkapitalaufnahme ist derzeit nicht vorgesehen.

Im Rahmen seiner Dividendenpolitik beabsichtigt der Österreichische Post Konzern für die kommenden Jahre unter der Voraussetzung, dass sich die Geschäftsentwicklung weiterhin erfolgreich fortsetzt und keine außergewöhnlichen Umstände auftreten, eine Ausschüttungsquote von zumindest 75% des auf die Aktionäre entfallenden Periodenergebnisses. Es wird eine nachhaltige Dividende angestrebt, die sich mit dem Konzernergebnis weiterentwickelt.

3.3.4 Investitionen und Akquisitionen

Die Investitionen des Österreichischen Post Konzerns beliefen sich im Geschäftsjahr 2013 auf 98,8 Mio EUR und lagen damit um 1,5 Mio EUR über dem Niveau des Vorjahres. Davon entfielen 91,7 Mio EUR auf Investitionen in Sachanlagen und 7,2 Mio EUR auf Investitionen in immaterielle Vermögenswerte (7,3%), welche vor allem Software-Lizenzen umfassten.

Im Geschäftsjahr 2013 entfiel ein großer Anteil der Investitionen auf den Bereich Grundstücke und Gebäude (33,1%), was vor allem auf den Bau des neuen Verteilzentrums in Allhaming in Oberösterreich zurückzuführen ist. Sowohl im Brief- als auch im Paketbereich lag zudem ein Schwerpunkt des Investitionsprogramms auf neuen Verteilanlagen und Maschinen, womit die laufende Modernisierung der Sortieranlagen weiter fortgesetzt wurde (16,9%). Diese Investitionen dienen der Rationalisierung und Produktivitätssteigerung, sind aber auch notwendig, um die

hohen Qualitätsanforderungen innerhalb Österreichs zu erfüllen (Zustellung von 95% aller Briefe am nächsten Werktag bzw. 90% aller Pakete innerhalb von zwei Werktagen).

Naturgemäß machen Ersatzinvestitionen im Bereich Fuhrpark (19,6%) sowie neue Betriebs- und Geschäftsausstattung/Hardware (14,9%) einen bedeutenden Anteil des jährlichen Investitionsvolumens aus. Im Filialnetz wurden der Umbau und die Modernisierung der gemeinsam mit der BAWAG P.S.K. geführten Standorte weiter vorangetrieben, zudem wurde in neue Selbstbedienungslösungen investiert (8,2%).

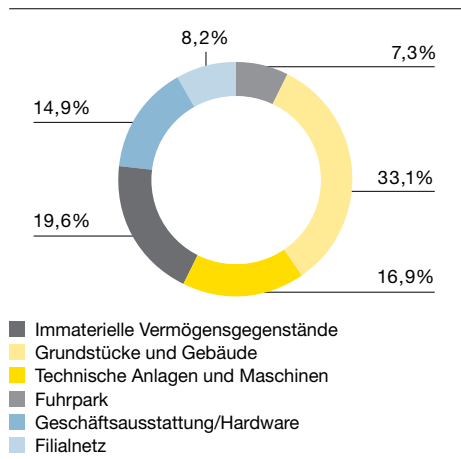
Sowohl bei Neu- als auch bei Ersatzinvestitionen kam es zu einer detaillierten Quantifizierung der jeweiligen Investitionsmaßnahme. Ersatzinvestitionen wurden dann getätigt, wenn entweder mit der neueren Technologie ein Produktivitätsfortschritt erzielt werden konnte, der die laufenden Aufwendungen in Eigen- und Fremdpersonal oder den Zukauf von Transportleistungen reduziert, oder der optimale Austauschzeitpunkt dadurch gegeben war, dass die Lebenszykluskosten (vor allem Instandhaltungskosten) die Kosten eines neu beschafften Anlageguts überschritten.

Investitionen werden sowohl während diverser Planungsphasen als auch im Zuge der Beschaffungsphase durch ein Gremium genehmigt und freigegeben, das sich je nach Investitionsvolumen aus Bereichsverantwortlichen, einzelnen oder allen Vorständen bzw. dem Aufsichtsrat der Österreichischen Post AG zusammensetzt. Neben laufenden Plan/Ist-Vergleichen findet zum Abschluss der Investitionsphase – insbesondere bei großen Projekten – eine Investitionsnachschau statt.

Neben dem Return on Investment (ROI) als wesentlichem Entscheidungsparameter für Investitionen und Akquisitionen werden auch die Amortisationsdauer und der Barwert des Investments betrachtet – dies sowohl in der Planung als auch im Kennzahlen-Monitoring.

Für den Erwerb bzw. Verkauf von Tochtergesellschaften sowie von nach der Equity-Methode konsolidierten Unternehmen erfolgte 2013 ein Zahlungsmittelabfluss von 74,3 Mio EUR (inkl. Erwerb von Anteilen ohne beherrschenden Einfluss), rund 50 Mio EUR davon entfielen auf die Übernahme eines 25%-Anteils an der türkischen Gesellschaft Aras Kargo a.s. Weiters wurden unter anderem der Anteil an der M&BM Express OOD, Bulgarien, erhöht sowie Distributionsgesellschaften in Deutschland übernommen. Jeder Akquisition geht ein konzernweit einheitlicher Auswahlprozess voran. Die Entscheidungsgrundlage bildet eine Due-Diligence-Prüfung, der eine Bewertung mittels Discounted-Cashflow-Methode folgt.

INVESTITIONEN NACH KATEGORIEN 2013



3.4 WERTORIENTIERTE KENNZAHLEN

3.4.1 Capital Employed

Das Capital Employed des Österreichischen Post Konzerns erhöhte sich um 42,1 Mio EUR auf 755,3 Mio EUR per Ende 2013. Dieser Anstieg ist im Wesentlichen das Resultat der Reduktion des unverzinslichen Fremdkapitals um 30,9 Mio EUR, da im Geschäftsjahr 2013 diverse Verbindlichkeiten aus Erwerben von Sachanlagen und Konzernunternehmen bezahlt wurden.

Ziel der Österreichischen Post ist es, das Capital Employed entsprechend den branchenspezifischen Gegebenheiten zu optimieren. Vor diesem Hintergrund werden Investitionen äußerst selektiv und

gezielt getätigt, um vor allem Produktivitätssteigerungen zu ermöglichen. Beteiligungen werden laufend auf ihre Werthaltigkeit geprüft und bei Anzeichen von Wertminderungen entsprechend wertberichtigt. Anteile an nach der Equity-Methode konsolidierten Unternehmen sind durch die laufenden Gewinne/Verluste der darin enthaltenen Beteiligungen beeinflusst.

Die wesentlichen Schwerpunkte im Forderungsmanagement der Österreichischen Post liegen in der kontinuierlichen Prüfung der überfälligen Forderungen. Das Management wird regelmäßig über Außenstände informiert, um entsprechende Maßnahmen setzen zu können. Im Risikofall erfolgt unverzüglich die Umstellung auf Voraus- oder Barzahlung bzw. wird die Vorlage einer Bankgarantie gefordert.

CAPITAL EMPLOYED

Mio EUR	2011	2012	2013
+ Immaterielle Vermögenswerte und Firmenwerte	223,8	249,7	223,8
+ Sachanlagen	587,5	599,9	615,9
+ Investment Property	32,8	37,8	33,5
+ Anteile nach der Equity-Methode konsolidiert	17,5	7,1	50,3
+ Vorräte	14,4	16,1	17,1
+ Forderungen ¹	324,8	332,7	312,0
+ Zur Veräußerung gehaltene langfristige Vermögenswerte	2,8	0,0	1,9
– Unverzinsliches Fremdkapital	-494,7	-530,1	-499,2
Capital Employed	708,9	713,2	755,3

¹ Abzüglich verzinsliche Forderungen

3.4.2 Ratios

Die EBITDA-Marge der Österreichischen Post erhöhte sich von 11,5% im Jahr 2012 auf 12,9% im Jahr 2013. Diese gute Entwicklung war vor allem das Resultat der positiven Sondereffekte im nicht-operativen Personalaufwand, wodurch die Marge in der Berichtsperiode über dem Zielkorridor von 10–12% lag. Die

EBIT-Marge verbesserte sich leicht auf 7,9%. Der Return on Equity blieb aufgrund der stabilen Ertragssituation gepaart mit der soliden Bilanzstruktur mit 21,1% etwa auf dem Niveau des Vorjahres. Auch der Return on Capital Employed lag mit 25,3% nur leicht unter dem Wert des Vorjahres, was vor allem auf den beschriebenen Anstieg des Capital Employed auf 755,3 Mio EUR zurückzuführen war.

RATIOS

	2011	2012	2013
EBITDA-Marge ¹	12,0%	11,5%	12,9%
EBIT-Marge ²	7,1%	7,7%	7,9%
ROE ³	21,1%	21,0%	21,1%
ROCE ⁴	22,7%	25,6%	25,3%

¹ EBITDA-Marge = EBITDA/Umsatz

² EBIT-Marge = EBIT/Umsatz

³ Return on Equity = Jahresüberschuss/Eigenmittel zum 1. Jänner abzüglich Dividende

⁴ Return on Capital Employed = EBIT/durchschnittliches Capital Employed

4 NICHT-FINANZIELLE LEISTUNGSINDIKATOREN

4.1 MITARBEITER

Die durchschnittliche Zahl der Mitarbeiter (umgerechnet in Vollzeitkräfte) des Österreichischen Post Konzerns erhöhte sich im Berichtszeitraum gegenüber dem Vorjahr um 1.030 Mitarbeiter auf nunmehr 24.211. Diese Erhöhung des Mitarbeiterstandes ist vor allem auf die neu akquirierten Gesellschaften in Bulgarien,

Rumänien, Deutschland, Österreich und Polen zurückzuführen – in diesen Gesellschaften waren im Geschäftsjahr 2013 rund 1.600 Vollzeitkräfte beschäftigt. Der weitaus größte Teil der Konzernmitarbeiter (in Vollzeitkräften) ist in der Österreichischen Post AG beschäftigt (18.951). Insgesamt 5.260 Mitarbeiter (in Vollzeitkräften) arbeiten in den Tochtergesellschaften.

MITARBEITER NACH DIVISIONEN

Periodendurchschnitt in Vollzeitkräften	2011	2012	2013	Anteil %
Brief, Werbepost & Filialen	17.482	17.192	17.955	74,2%
Paket & Logistik	4.057	4.022	4.191	17,3%
Corporate	1.830	1.968	2.065	8,5%
Gesamt	23.369	23.181	24.211	100,0%

4.1.1 Mitarbeiterzufriedenheit

Im Juni 2013 fand unter dem Titel „Gemeinsam besser werden“ die erste unternehmensweite Mitarbeiterbefragung der Österreichischen Post statt. Das Ziel: die Stimmung unter den Mitarbeitern einzufangen sowie relevante Themen und Verbesserungspotenziale zu identifizieren. Die Mitarbeiter konnten ihre Meinung zu unterschiedlichen Aspekten des Unternehmens äußern und ihren Arbeitgeber bewerten. Die Ergebnisse der Befragung ergaben ein objektives Bild, wo die Post gerade steht. Auf dieser Grundlage wurden die vier Handlungsfelder – Gesundheit am Arbeitsplatz, Leistungskultur/Arbeitsbedingungen, Betriebsmittel und -organisation sowie Information und Kommunikation – identifiziert, denen die Post nun verstärkte Aufmerksamkeit widmet und in denen konkrete Verbesserungen erzielt werden sollen.

4.1.2 Aus- und Weiterbildung

Die zielgruppen- und kompetenzorientierte Aus- und Weiterbildung der Mitarbeiter bildet einen wichtigen Schwerpunkt im Personalmanagement der Österreichischen Post. Die Maßnahmen beinhalten Fachschulungen, Weiterbildungskurse, Coachings und Trainings in allen Fachbereichen des Unternehmens. Wenn es darum geht, Mitarbeiterpotenziale zu erkennen und ihre Fähigkeiten

ten durch individuelle Förderung auszubauen, sind im ersten Schritt die Führungskräfte gefordert. Daher setzte die Österreichische Post im Jahr 2013 den Schwerpunkt auf die Ausbildung von Führungspersonal im Rahmen der Führungsakademie. Die Themen beinhalten etwa Kommunikation und Motivation, Führungsstil und -instrumente oder auch Präsentationstechnik. In der so genannten „Führungswerkstatt“ wird das Gelernte noch einmal vertieft. Zusätzlich nahmen mehr als 400 Führungskräfte am Programm „Ein Tag beim Kunden“ teil, um die Tätigkeit des Zustellers bzw. Filialleiters besser verstehen zu lernen.

4.1.3 Gesundheit und Arbeitssicherheit

Arbeitssicherheit und Gesundheitsschutz sowie betriebliche Gesundheitsförderung sind wichtige Elemente der Unternehmenspolitik der Österreichischen Post. Motivierte und leistungsfähige Mitarbeiter bilden die Basis eines auf menschlicher Arbeitskraft basierenden Logistikkonzeptes. Die Österreichische Post legt daher auf die Gesundheit und Sicherheit ihrer Mitarbeiter besonderes Augenmerk. Trainings zum Thema sicheres und gesundes Verhalten am Arbeitsplatz, Tabak- und Alkoholprävention, die Gestaltung einer gesundheitsfördernden und ergonomischen Arbeitsumgebung sowie behinderten- und altersgerechte Arbeitsplätze zählen zu den Schwerpunkten des vielschichtigen unterneh-

menseigenen Gesundheitsprogramms. Schwerpunkte im Jahr 2013 waren beispielsweise der Start des neuen Gesundheitsprogramms „Gesundes Herz“ zur Vorbeugung von Herz-Kreislaufkrankungen sowie „Rückenschule“ mit Wibelsäulenscreenings und Haltungsanalysen.

4.2 UMWELT

Die Österreichische Post ist sich ihrer Verantwortung gegenüber der Umwelt bewusst und sucht daher laufend nach Optimierungspotenzialen, um ihren ökologischen Fußabdruck zu minimieren. Auch im Jahr 2013 hat die Österreichische Post im Rahmen ihrer Initiative CO₂ NEUTRAL ZUGESTELLT alle Briefe, Pakete und Werbesendungen in Österreich ausnahmslos CO₂-neutral zugestellt. Diese Initiative wird in einem Drei-Stufen-Programm umgesetzt: Oberste Priorität hat immer die Vermeidung von

Emissionen in den eigenen Kernprozessen. Dies betrifft vor allem die Bereiche Gebäude und Fuhrpark und wird etwa durch optimierte Routenplanung, eine moderne Fahrzeugflotte sowie Schulungen der Fahrer bzw. durch Monitoring des Energieverbrauchs in Gebäuden und die Optimierung der Gebäudenutzflächen verwirklicht. In einem zweiten Schritt setzt die Österreichische Post auf alternative Energieformen. So wurde der E-Fuhrpark bedeutend ausgebaut und umfasste Anfang 2014 bereits über 650 Fahrzeuge. Darüber hinaus bezieht die Österreichische Post seit 2012 nur noch Strom aus erneuerbaren Energiequellen und hat 2013 die größte Aufdach-Photovoltaikanlage Österreichs auf dem Briefzentrum Wien errichtet. Drittens werden alle Emissionen, die derzeit noch nicht vermieden werden können, durch die Unterstützung anerkannter und zertifizierter Klimaschutzprojekte mit hoher ökologischer und sozioökonomischer Wirkung kompensiert. Die gesamte Initiative wird von Sachverständigen des TÜV AUSTRIA bestätigt.

UMWELTKENNZAHLEN

	2010	2011	2012	Veränderung 2011/2012	
				%	absolut
CO₂-Emissionen gesamt (t)	87.068	78.533	70.834	-9,8%	-7.699
Energieverbrauch gesamt (Mio kWh)	164,7	158,0	149,5	-5,3%	-8,5
Treibstoffverbrauch gesamt (Mio Liter)	15,2	14,6	14,3	-2,1%	-0,3

Die Österreichische Post erstellt Nachhaltigkeitsberichte nach den Regeln der Global Reporting Initiative (GRI). Der Nachhaltigkeitsbericht 2012 entsprach der höchsten Anwendungsebene A+ und wurde von der Ernst & Young Wirtschaftsprüfung m.b.H. einer Prüfung mit begrenzter Sicherheit unterzogen. Die hier veröffentlichten Umweltkennzahlen 2012 – CO₂-Emissionen, Energieverbrauch und Treibstoffverbrauch – waren auch Teil dieser Prüfung. Die Umweltkennzahlen des Geschäftsjahres 2013 werden im Nachhaltigkeitsbericht 2013 veröffentlicht, der im September 2014 erscheint.

4.3 FORSCHUNG UND ENTWICKLUNG/ INNOVATIONSMANAGEMENT

Ein wesentlicher Schlüssel zum Erfolg in sich verändernden Märkten liegt in der Entwicklung und Markteinführung innovativer Produkte sowie der Erweiterung der bestehenden Produktpalette aus dem Kerngeschäft heraus. Die Österreichische Post hat im Geschäftsjahr 2013 eine Vielzahl solcher Lösungen einerseits im Bereich ihrer Online-Services und andererseits im Bereich ihrer Servicedienstleistungen umgesetzt.

Im Rahmen der Brief- und Paketdienstleistungen entwickelte die Österreichische Post ihre Lösungen vor allem in den Bereichen

elektronische Post, Online-Paketmarke und Online-Shop weiter. Die Online-Services der Post zeichnen sich dabei durch ein hohes Maß an Sicherheit und Vertrauenswürdigkeit aus. Im Bereich Mail Solutions wird speziell an innovativen Systemlösungen zur Optimierung der Geschäfts- und Verwaltungsprozesse von Business-Kunden gearbeitet. Der Fokus liegt hierbei auf dualem Versand und Empfang (digital/physisch), effektivem Poststellen-Management, digitaler Dokumentenverarbeitung und integrierten Druckdienstleistungen sowie wirkungsvollen CRM-Anwendungen (Geomarketing, Adressmanagement etc.). Im Bereich Logistikservices entwickelt die Österreichische Post zudem laufend maßgeschneiderte Kundenlösungen im Bereich Warehousing und Fulfillment sowie diverse „Value Added Services“. Diese Lösungen sorgen in Verbindung mit innovativen Online-Services für mehr Effizienz, höhere Flexibilität und generell für eine kundenorientierte Optimierung von Kommunikationsprozessen.

Neben den eigenen Entwicklungsaktivitäten hat sich die Österreichische Post im Jahr 2013 dazu entschlossen, Forschungs- und Entwicklungskooperationen mit namhaften österreichischen Universitäten und Fachhochschulen einzugehen. Ziel ist es, den Fokus auf Innovationen weiter zu verstärken und wissenschaftlich fundierte Forschung zu betreiben.

So hat die Österreichische Post zusammen mit der Karl Franzens Universität Graz ein Innovationszentrum mit einem zweijährigen Forschungsprojekt zum Thema „Last-Mile-Logistik und mobile Kommunikation“ gestartet. Mit dem Forschungsprojekt sollen in Zukunft sowohl der Zustellprozess optimiert als auch die Erstzustellquote weiter verbessert werden. Dafür werden ein weltweites Monitoring innovativer Lösungen für die Last-Mile-Logistik durchgeführt, tragfähige Geschäftsmodelle rund um neuartige technologische Lösungen ausgearbeitet und deren Kundenakzeptanz analysiert.

Eine weitere Forschungs Kooperation wurde gemeinsam mit der FH OÖ Forschungs- & Entwicklungs GmbH/Logistikum in Steyer mit dem Titel "Food4all@home" eingegangen. Gemeinsam mit Partnern soll erforscht werden, wie eine flächendeckende Hauszustellung von Gütern des täglichen Bedarfs funktionieren könnte. Abgesehen von der Machbarkeitsprüfung ist es auch Ziel des Projektes, die Wirtschaftlichkeit sowie die zu erwartende Akzeptanz am Markt zu klären.

4.4 ZUSTELLQUALITÄT

Die Österreichische Post hat es sich zum Ziel gesetzt, Anbieter hochqualitativer Dienstleistungen zu sein. In Österreich bestehen im Rahmen des Universaldienstes folgende strenge Auflagen für

die Zustellgeschwindigkeit von Briefen und Paketen: Zustellung von 95% aller Briefe am nächsten Werktag bzw. von 90% aller Pakete innerhalb von zwei Werktagen. Mit einer Rate von 95,5% für die am ersten Werktag nach Einlieferung zugestellten Briefe erfüllte die Österreichische Post auch 2013 wieder die gesetzliche Vorgabe. Der etwas unter dem Vorjahresniveau liegende Wert ist vor allem auf das erste Quartal 2013 zurückzuführen (z. B. Kälte mit ungünstigen Witterungsverhältnissen), wobei die Performance im weiteren Jahresverlauf kontinuierlich verbessert werden konnte.

Bei der Paketzustellung im Rahmen des Universaldienstes (primär Privatpakete) konnte mit 94,4% Beförderung innerhalb von zwei Werktagen das gesetzliche Ziel deutlich übertroffen werden. Auch bei den internationalen Sendungen (Inbound) bietet die Österreichische Post eine im europäischen Vergleich überdurchschnittliche Zustellqualität.

Im Bereich der Erstzustellquote von bescheinigten Briefen und Paketen konnten die guten Werte des Vorjahres sowohl im Brief- als auch im Paketbereich leicht übertroffen werden. Die Erstzustellquote ist ein für die Kundenzufriedenheit sehr wichtiger Faktor. So konnten im Jahr 2013 87,9% der Pakete beim ersten Versuch erfolgreich zugestellt werden, bei den bescheinigten Briefen lag der Wert bei 77,4%.

ZUSTELLQUALITÄT¹

	2011	2012	2013
Laufzeitquote			
E+1 Laufzeitquote Brief	96,1%	96,0%	95,5%
E+2 Laufzeitquote Paket Inland	94,3%	93,3%	94,4%
Zustellquote			
Erstzustellquote Brief (bescheinigt)	78,5%	77,8%	77,4%
Erstzustellquote Paket (E+2)	87,2%	87,5%	87,9%

¹ „E“: Einlieferung; „E+1“: Einlieferungstag + 1 Werktag; „E+2“: Einlieferungstag + 2 Werktage

4.5 KUNDENZUFRIEDENHEIT

Im Berichtsjahr wurde die Kundenzufriedenheit quartalsweise erhoben. Partner in der Marktforschung ist hier das renommierte IFES Institut. Mittels repräsentativer Befragungen mit einer Sample-Größe von n = 1.000 pro Welle wird der „Customer Satisfaction Index“ (CSI) ermittelt, der sich aus Kundenzufriedenheit und Kundenbindung zusammensetzt. Der durchschnittliche CSI im Jahr 2013 liegt mit einem Wert von 67 im guten Bereich und zwei Indexpunkte über dem Vorjahr. Über die vier Quartale gesehen schwankt der Index nur geringfügig zwischen 65 und 68. Im vierten Quartal 2013 wurde sogar der höchste bisher gemessene Wert erzielt, wobei besonders junge Menschen zu den zufriedenen Kunden zählen. Sehr gute Bewertungen erhalten die Post-Geschäftsstellen sowie die Zustellung. Speziell die Zufriedenheit mit der Zustellung hat sich im vierten Quartal des Jahres 2013 abermals erhöht und liegt im Briefbereich bei 76 Indexpunkten (+5 im Vergleich zum Vorjahr) und im Paketbereich bei 77 Indexpunkten (+4 im Vergleich zum Vorjahr).

Die Kundenzufriedenheitsmessung mittels CSI beurteilt Werte bis 50 Punkte als kritisch, Werte zwischen 51 und 60 Punkten als mäßig, ab 61 Punkten wird von einem guten Wert gesprochen. 71 Punkte und mehr sind sehr gut; ausgezeichnet bedeuten 81 Punkte bis zum Höchstwert von 100 Punkten.

Auch in Ungarn und Serbien wurden 2013 Umfragen zur Kundenzufriedenheit durchgeführt. 92% der befragten Kunden sind mit City Express Serbia „sehr zufrieden“ oder „zufrieden“. 91% der befragten Kunden sind mit trans-o-flex Ungarn „sehr zufrieden“ oder „zufrieden“.

4.6 VERSORGUNGSSICHERHEIT

Neben der Verpflichtung, täglich Post-Dienstleistungen für jeden Haushalt in ganz Österreich in höchster Qualität und zu einem einheitlichen Preis zu liefern, umfassen die Verpflichtungen des Universaldienstes auch ein flächendeckendes Standortnetz mit mindestens 1.650 Geschäftsstellen. Auch hier übertrifft die Österreichische Post – im Sinne der optimalen Versorgung ihrer Kunden – die Vorgaben: Insgesamt 1.894 Standorte umfasst das Geschäftsstellennetz mit Ende 2013 und zählt damit zu den größten Privatkundennetzen des Landes. Die Österreichische Post ist also wortwörtlich immer in der Nähe ihrer Kunden.

Da das Postgeschäft an sich großen Veränderungen unterworfen ist, erfordern diese neuen Rahmenbedingungen auch kundenorientierte Anpassungen vonseiten der Post, um die Versorgung der österreichischen Bevölkerung mit Post-Dienstleistungen auch langfristig gewährleisten zu können. Eine wesentliche Maßnahme stellt dabei der Umbau des Standortnetzes der Post dar, der auch im vergangenen Jahr konsequent vorangetrieben wurde. Zentrales Element dabei ist das sehr erfolgreiche Post Partner-Konzept. Insgesamt 1.359 Post Partner – Lebensmittelgeschäfte, Tankstellen, Trafiken, Gemeindeämter und viele andere mehr – sorgen für eine optimale regionale Erreichbarkeit der Post.

5 BESONDERE EREIGNISSE NACH DEM BILANZSTICHTAG

Bedingt durch das anhaltend schwierige Marktumfeld und dessen negative Auswirkungen auf die MEILLERGHP, einem Gemeinschaftsunternehmen der Österreichischen Post (Anteil 65%) und der Schweizerischen Post (Anteil 35%) mit Sitz in Schwandorf, Deutschland, ist eine grundlegende Restrukturierung des Unternehmens unumgänglich. Nachdem von der Geschäftsführung in Abstimmung mit den Gesellschaftern unterschiedliche Restrukturierungsszenarien evaluiert worden sind, wurde am

7. Februar 2014 von der MEILLERGHP GmbH in Deutschland ein Antrag auf Einleitung eines Sanierungsinsolvenzverfahrens (so genanntes Schutzschirmverfahren) beim Amtsgericht Amberg gestellt. Mit diesem Schutzschirmverfahren und der konsequenten Fortführung der Restrukturierungsmaßnahmen soll es MEILLERGHP mittel- bis langfristig gelingen, in einem hart umkämpften Markt profitabel zu agieren.

6 AUSBLICK 2014

Stabiler Umsatz angepeilt

Aufgrund der vorliegenden Wirtschaftsdaten ist für die Kernregion der Österreichischen Post mit einer leicht positiven Wirtschaftsentwicklung 2014 zu rechnen. Sowohl für Österreich, Deutschland aber auch die meisten Länder Südost-/Osteuropas liegen verbesserte Konjunkturdaten vor. Dies sollte das Risiko einer unsicheren Planung für die Brief- und Paketmärkte reduzieren, gleichzeitig werden die Basistrends der Geschäfte aber anhalten.

Der Briefumsatz wird auch weiterhin von einem kontinuierlichen Mengenrückgang bei adressierten Sendungen aufgrund der elektronischen Substitution geprägt sein. In Österreich sind im Jahr 2014 Auswirkungen aus neuen Regelungen zur verpflichtenden elektronischen Zustellung von behördlichen Geschäftsbriefen zu erwarten. Im Einklang mit internationalen Trends ist daher mit Rückgängen in der Größenordnung von 3–5% zu rechnen. Ein Prozentpunkt mehr oder weniger an elektronischer Substitution bedeutet für die Österreichische Post eine Umsatzabweichung von ca. 7 Mio EUR. Der Markt für adressierte und unadressierte Werbesendungen wird weiterhin eine volatile Volumensentwicklung zeigen. In einigen Kundensegmenten wie etwa im Versandhandel können reduzierte Sendungsgewichte auch weiterhin eine Umsatzbelastung darstellen. Zudem besteht das Risiko des Wegfalls von Umsätzen einzelner Kunden durch die Marktkonzentration im Bereich Handel.

Die Entwicklung im Bereich Paket & Logistik wird ebenfalls von zwei Trends dominiert. Im Privatkundenbereich ist auch weiterhin von einem Wachstum von – je nach Region – 3–6% auszugehen. Der stetig wachsende Online-Handel ist die Triebfeder dieses Anstieges. Im Business-Paketbereich ist eine positive Entwicklung von einer stabilen Konjunktur und Wettbewerbssituation abhängig. Vor allem im internationalen Paketgeschäft gilt es die gute strategische Marktpositionierung zu nutzen und daraus resultierende Umsatzpotenziale zu verwirklichen.

Nach dem leichten Umsatzzanstieg der letzten Jahre – inklusive der abgegebenen Tochtergesellschaften in Benelux waren es +1,9% in 2012 und +0,8% in 2013 – peilt die Österreichische Post für 2014 eine weiterhin stabile Umsatzentwicklung an, bei der ein Rückgang im Briefgeschäft durch steigenden Paketumsatz kompensiert werden kann.

Effizienzsteigerung zur Sicherung der Ergebnislage

Ein zentraler Fokus einer Postgesellschaft muss immer die Effizienz der erbrachten Leistung sein. Die Österreichische Post hat daher auch für 2014 ein Maßnahmenprogramm definiert, das „Operational Excellence“ zum Ziel hat. Sowohl in der Brief- wie auch in der Paketlogistik werden Strukturen und Prozesse stetig verbessert. Auf Basis neuer Automations- und Sortiertechnologien können Kosteneinsparungspotenziale konsequent realisiert werden. Insbesondere in der internationalen Geschäftstätigkeit hat Profitabilität absolute Priorität, sowohl hinsichtlich der Konzentration auf das Kerngeschäft als auch in einer effizienten Wertschöpfung.

In der zu erwartenden Ergebnisentwicklung des Konzerns gilt weiterhin die Zielbandbreite einer nachhaltigen EBITDA-Marge von 10–12%. Darüber hinaus wird auch für 2014 eine Verbesserung des Ergebnis vor Zinsen und Steuern (EBIT) angestrebt.

Cashflow für Zukunftsinvestitionen und Dividenden

Der erwirtschaftete operative Cashflow wird auch in Zukunft umsichtig und zielgerichtet für nachhaltige Effizienzsteigerungen, Strukturmaßnahmen und Zukunftsinvestitionen eingesetzt. Ein Investitionsschwerpunkt für 2013 und 2014 ist das neue Verteilzentrum in Oberösterreich, wodurch die Anlageinvestitionen auch 2014 wieder in der Größenordnung von etwa 100 Mio EUR liegen werden. Die weiteren Investitionen dienen vor allem der Modernisierung, dem Ersatz bestehender Anlagen und Fahrzeuge sowie der Kapazitätserweiterung im Paketgeschäft.

Für das Geschäftsjahr 2013 wird der Vorstand der Österreichischen Post der nächsten Hauptversammlung am 24. April 2014 die Ausschüttung einer Dividende von 1,90 EUR je Aktie vorschlagen. Damit setzt das Unternehmen auf der Grundlage seiner soliden Bilanzstruktur und der erwirtschafteten Cashflows seine attraktive Dividendenpolitik einmal mehr fort: Die Österreichische Post möchte zumindest 75% des Nettoergebnisses an die Aktionäre ausschütten. Unter der Voraussetzung einer weiterhin guten Geschäftsentwicklung soll sich die Dividende mit dem Konzernergebnis weiterentwickeln.

7 CHANCEN/RISIKEN DES UNTERNEHMENS

7.1 WESENTLICHE RISIKEN UND UNGEWISSEITEN

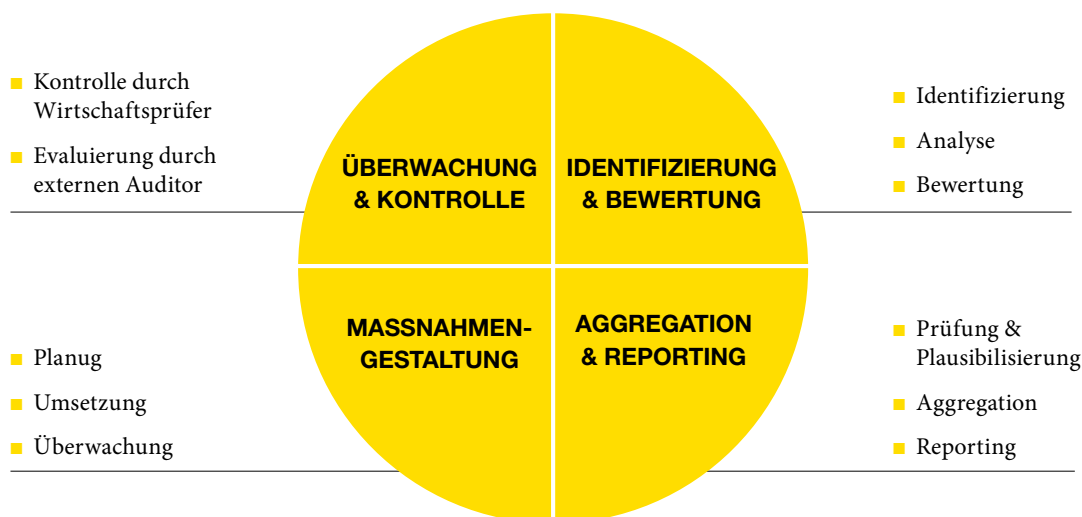
7.1.1 Risikomanagement

Die Österreichische Post betreibt ein umfangreiches Risikomanagement, in das alle Unternehmenseinheiten sowie Konzerngesellschaften einbezogen sind. Das Ziel des Risikomanagements ist es, Risiken frühzeitig zu erkennen und durch geeignete Maßnahmen

so zu steuern, dass die Abweichung von den Unternehmenszielen möglichst gering gehalten wird. Risiken werden nach einheitlichen Grundsätzen in ihrem Gesamtzusammenhang identifiziert, bewertet, überwacht und in einem unternehmensweiten Risikomanagementsystem dokumentiert. Der Konzernvorstand definiert die Risikostrategie und -politik des Unternehmens und legt die Rahmenbedingungen des Risikomanagementsystems fest.

Die wichtigsten Schritte des Risikomanagementprozesses:

RISIKOSTRATEGIE UND -POLITIK



1. Identifizierung und Bewertung: Risiken sind definiert als potenzielle Abweichung vom mittelfristig geplanten Unternehmensergebnis. Quartalsweise analysieren die Risikomanager der jeweiligen Unternehmensbereiche ihre Risikosituation. Für jedes identifizierte Risiko wird ein Verantwortlicher festgelegt, der die Bewertung, die Steuerung und die Überwachung durchführt. Bei der Bewertung werden die Risiken so weit wie möglich gemäß den Dimensionen Auswirkung und Eintrittswahrscheinlichkeit quantifiziert. Nicht quantifizierbare Risiken werden anhand definierter qualitativer Klassen bewertet. Zusätzlich prüft das zentrale Risikomanagement zyklisch die einzelnen Unternehmensbereiche in Form eines proaktiven Risiko-Assessments hinsichtlich ihrer Risiken. Die Ergebnisse der Identifizierung und Bewertung werden in der IT-Anwendung des Risikomanagementsystems dokumentiert.

2. Aggregation und Reporting: Das zentrale Risikomanagement sammelt und überprüft die identifizierten und bewerteten Risiken. Die finanziellen Effekte möglicher Überschneidungen werden in der Aggregation berücksichtigt. Im Anschluss werden die Risiken in einem Risiko-Gremium analysiert und plausibilisiert. Das Risiko-Gremium setzt sich aus Vertretern des Controllings, der Rechtsabteilung, der Strategieabteilung und des Rechnungswesens sowie aus operativen Vertretern zusammen. Die Ergebnisse des Risiko-Gremiums fließen in den quartalsweisen Bericht des zentralen Risikomanagements über die Risiken und deren Entwicklung an den Vorstand ein. Unerwartet auftretende Risiken werden dem Vorstand unmittelbar (ad hoc) berichtet. Zum Status des Risikomanagements werden der Aufsichtsrat und der Prüfungsausschuss ebenfalls regelmäßig informiert.

3. Maßnahmengestaltung: Die Risikosteuerung erfolgt durch die Festlegung geeigneter Maßnahmen mit dem Ziel, die Risiken zu vermeiden, zu reduzieren oder auf Dritte zu übertragen. Die Unternehmensbereiche prüfen hierzu die Maßnahmen mittels Kosten-Nutzen-Analysen und implementieren diese anschließend. Die Maßnahmen werden im Zuge der quartalsweisen Analyse durch die Risikomanager überwacht und angepasst.

4. Überwachung und Kontrolle: In Anlehnung an den Österreichischen Corporate Governance Kodex wird die Funktionsfähigkeit des Risikomanagementsystems jährlich durch den Wirtschaftsprüfer bewertet. Des Weiteren wurde im Jahr 2013 die Konzeption, Angemessenheit und Wirksamkeit des Risikomanagementsystems durch einen externen Auditor evaluiert.

7.2 TOP-RISIKEN

7.2.1 E-Substitution

Klassische Briefsendungen werden zunehmend durch elektronische Medien ersetzt. Der Trend zur elektronischen Substitution von Briefen, insbesondere zur elektronischen Zustellung, wurde durch die Wirtschaftskrise der vergangenen Jahre beschleunigt und wird auch weiterhin fortbestehen. Diese Entwicklung, die vom Gesetzgeber gefördert wird, kann zu nicht unerheblichen Volumentrüben und damit Ergebnisbeeinträchtigungen führen. Ein Rückgang des Umsatzes im Bereich Briefpost von einem Prozentpunkt führt zu einem negativen Umsatzeffekt von ca. 7 Mio EUR pro Jahr, der aufgrund der Fixkostenstruktur des Unternehmens kurz- bis mittelfristig großteils ergebnismindernd wirken würde. Es kann nicht ausgeschlossen werden, dass infolge von Änderungen der gesetzlichen Zustellvorschriften für behördliche Sendungen in Österreich ein Teil dieser Sendungen nicht mehr über den Österreichischen Post Konzern zugestellt wird.

Dem Mengenrückgang infolge der Substitution von Briefsendungen durch elektronische Medien wird mit neuen Produkten und Dienstleistungen, etwa im Bereich Werbepost, im B2B-Geschäft und vor allem entlang der Wertschöpfungskette, entgegengewirkt. Die Diversifikation auf mehrere Märkte trägt dazu bei, Risiken einzelner Branchen weit zu streuen bzw. gering zu halten.

7.2.2 Beteiligungen

Ein Bestandteil der Strategie des Österreichischen Post Konzerns ist das Wachstum durch selektive Akquisitionen und Kooperationen. Dabei ist es wichtig, passende Akquisitionsziele zu finden und erworbene Unternehmen erfolgreich zu integrieren. Die Chancen und Risiken der Beteiligungen wie trans-o-flex, Aras Kargo a.s. oder AEP sind in hohem Maß vom Investitionsvolumen bzw. von

den Akquisitionspreisen sowie politischen, wirtschaftlichen und gesetzlichen Rahmenbedingungen abhängig. Darüber hinaus können Marktpreisrisiken wie fluktuierende Fremdwährungskurse Auswirkungen auf die Werthaltigkeit von Beteiligungen haben, wie etwa bei Aras Kargo a.s. in Bezug auf die türkische Lira. Die Rentabilität der Beteiligungen bzw. etwaig erforderliche Wertminderungen können das Ergebnis der Österreichischen Post beeinflussen.

7.2.3 Struktur der Dienstverhältnisse

Ein Großteil der Mitarbeiter des Österreichischen Post Konzerns steht in einem öffentlich-rechtlichen Dienstverhältnis und unterliegt den Bestimmungen des Beamtendienstrechts. Daraus ergeben sich Besonderheiten im Zusammenhang mit der dienstrechtlichen Verwendung. Bei einem Großteil der Belegschaft kann es durch die bestehenden rechtlichen Bedingungen zu keiner Kapazitätsanpassung im Falle von Mengenverlusten kommen, ebenso ist keine Anpassung des Gehaltsniveaus an eventuell niedrigere Marktkonditionen möglich. Das Beamtendienstrecht führt insgesamt zu einer geringen Kostenflexibilität. Der Österreichische Post Konzern ist im Hinblick auf den liberalisierten Markt zunehmend mit den Grenzen der dienstrechtlichen Verwendungsmöglichkeiten für die ihm zugewiesenen Beamten konfrontiert. Die Lösung dieser Problematik nimmt im Dialog mit dem verantwortlichen Gesetzgeber eine besondere Rolle ein.

Aus Änderungen des Poststrukturgesetzes 1996 und den laufenden Änderungen des Beamtendienstrechts können sich für den Österreichischen Post Konzern, soweit diese Regelungen nicht auf die spezielle Wettbewerbssituation des Österreichischen Post Konzerns Rücksicht nehmen, zusätzliche Belastungen und unerwartete Mehrkosten ergeben, auf deren Entstehen der Konzern keinen Einfluss hat.

7.3 ALLGEMEINE UND SONSTIGE RISIKEN

Die Österreichische Post unterliegt wie jedes Unternehmen einer Reihe von Risiken, die sich aus der Branche bzw. dem Marktumfeld ergeben. Diese Risiken werden mit Maßnahmen, die dem Stand der Technik entsprechen, auf wirtschaftliche Art und Weise minimiert, können aber nicht vollkommen ausgeschlossen werden.

7.3.1 Technische Risiken

Der Österreichische Post Konzern ist in hohem Maß auf die Verwendung von komplexen technischen Systemen angewiesen und setzt bei der Erbringung seiner Dienstleistungen maßgeblich auf den Einsatz von Datenverarbeitungssystemen, modernen Kommunikationsmedien und anderen technischen Einrichtungen. Vor diesem Hintergrund hat der Österreichische Post Konzern in den vergangenen Jahren umfangreiche Investitionen vorgenommen, um sein Verteil- und Zustellnetz zu modernisieren. Die Leistungserbringung des Unternehmens hängt dabei von der Funktionsfähigkeit weniger wichtiger Standorte ab. Sollten technische Systeme vorübergehend oder dauerhaft ausfallen, sollte es zu unberechtigten Datenzugriffen und Datenmanipulationen kommen oder sollten längerfristige kollektive Arbeitsniederlegungen stattfinden, könnte dies zu Störungen des Geschäftsablaufs und zum Verlust von Reputation und Kunden führen sowie zusätzliche Kosten verursachen. Zur Bewältigung dieser technischen und operativen Risiken wurden Sicherheitsmaßnahmen, Prozesse und Regeln festgelegt, die verschiedene Eventualitäten abdecken und einen reibungslosen Ablauf sicherstellen sollen. Im Rechenzentrumsbetrieb verfolgt der Österreichische Post Konzern eine Outsourcing-Strategie. Durch entsprechende Vertragsgestaltung und Servicelevel-Management wird die Verfügbarkeit aller outgesourceten Tätigkeiten abgesichert. Die Vertragspartner sind verpflichtet, einschlägige gültige Zertifizierungen vorzuweisen.

7.3.2 Regulatorische und rechtliche Risiken

Mit Inkrafttreten des Postmarktgesetzes am 1. Jänner 2011 erfolgte die vollständige Öffnung des österreichischen Postmarktes. Daraus ergeben sich Risiken einer Marktanteilsveränderung. Die rechtlichen Rahmenbedingungen für den Zeitraum nach der vollständigen Liberalisierung wurden mit dem Postmarktgesetz ebenfalls neu geregelt. Das Postmarktgesetz sieht in vielen Bereichen keine Gleichbehandlung zwischen der Österreichischen Post und ihren Mitbewerbern vor, sondern eine Mehrbelastung der Österreichischen Post:

Die Österreichische Post ist im Rahmen des Universaldienstes verpflichtet, in ganz Österreich ein Mindestangebot von Postdienstleistungen in vergleichbarer Qualität anzubieten und ein flächendeckendes Netz von mindestens 1.650 Post-Geschäftsstellen sicherzustellen. Mit eigenem Personal betriebene Post-Geschäftsstellen dürfen nur nach Durchführung eines behördlichen

Verfahrens geschlossen werden, sodass nicht ausgeschlossen werden kann, dass die Österreichische Post – zumindest vorübergehend – zur Führung unrentabler Standorte verpflichtet ist.

Das Postmarktgesetz sieht vor, dass die Österreichische Post – als einziger Postdienstanbieter in Österreich – zur umfassenden Erbringung des Universaldienstes verpflichtet ist. Der Ersatz der Universaldienst-Nettokosten wird über einen Ausgleichsfonds abgewickelt, dessen Kosten grundsätzlich zwischen der Österreichischen Post und den anderen konzessionierten Postdienstanbietern nach Marktanteilen aufgeteilt werden. In diesen Ausgleichsfonds müssen jedoch nur jene konzessionierten Postdienstanbieter einzahlen, deren Jahresumsätze aus der konzessionierten Tätigkeit 1,0 Mio EUR übersteigen. Zudem werden der Gesellschaft Universaldienst-Nettokosten nur insoweit ersetzt, als diese 2% der jährlichen Gesamtkosten der Gesellschaft übersteigen. Davon ausgehend, dass die Gesellschaft auch in Zukunft einen beträchtlichen Marktanteil innehaben wird, muss die Österreichische Post den überwiegenden Teil bzw. nach den bisherigen Erfahrungen sämtliche Universaldienst-Nettokosten und die Administration des Ausgleichsfonds selbst finanzieren.

Sofern es mittelfristig zu keiner Gleichbehandlung im Hinblick auf Beschäftigungsverhältnisse und gesetzliche Leistungsanforderungen zwischen der Österreichischen Post und ihren Mitbewerbern sowie zu einer adäquaten Abgeltung der Kosten des Universaldienstes kommt, ist eine signifikante Ergebnisbelastung für die Österreichische Post nicht auszuschließen.

Die Österreichische Post geht derzeit nicht davon aus, dass sie verpflichtet wird, ihren Mitbewerbern Zugang zu Teilleistungen einzuräumen. In einem solchen Fall könnten diese jedoch in besonders lukrativen Marktsegmenten Postdienstleistungen selbst erbringen und in weniger lukrativen Marktsegmenten zu regulierten Preisen auf Teilleistungen der Österreichischen Post zurückgreifen. Dies könnte zu erheblichen Ergebnisbeeinträchtigungen führen.

In der Öffentlichkeitsarbeit des Österreichischen Post Konzerns sowie im Dialog mit allen Stakeholdern nimmt die Thematik der Gleichbehandlung der Österreichischen Post mit anderen Marktteilnehmern einen hohen Stellenwert ein. Das Unternehmen sieht es als seine Aufgabe, auf die ungenügende Abgeltung des Universaldienstes und die Problematik der asymmetrischen Marktöffnung hinzuweisen.

Die Österreichische Post unterliegt in der Gestaltung ihrer Geschäftsbedingungen (einschließlich ihrer Entgelte) im Universaldienst der Kontrolle durch die Regulierungsbehörde. Die Gesellschaft kann deshalb im Bereich des Universaldienstes nur eingeschränkt durch Preisanpassungen auf Marktveränderungen reagieren. Unterschiedliche Definitionen der Grenzen des

Universaldienstes seitens der Regulierungsbehörde und des Unternehmens können sich in der Gestaltung des Produktportfolios und der Preisfestsetzung niederschlagen.

Über das regulatorische Umfeld im Postmarkt hinaus muss der Österreichische Post Konzern im Rahmen seines ordentlichen Geschäftsbetriebs eine Vielzahl von rechtlichen Beschränkungen beachten. So sind die vertraglichen und faktischen Gestaltungsspielräume des Unternehmens etwa durch vergabe- und wettbewerbsrechtliche Regelungen eingeschränkt. Die kartellrechtliche Zulässigkeit von Vereinbarungen und Geschäftspraktiken des Österreichischen Post Konzerns war in der Vergangenheit bereits Gegenstand kartellrechtlicher Untersuchungen und Verfahren. Sonstige rechtliche Risiken ergeben sich auch aus nicht vorhersehbaren Gerichtsverfahren mit Mitbewerbern, Kunden und Lieferanten.

Zur bestmöglichen Vermeidung von Ergebnisbeeinträchtigungen durch regulatorische und rechtliche Risiken ist der Österreichische Post Konzern bestrebt, in seinen Kernprozessen eine Erweiterung der Wertschöpfung und des Produktportfolios zu erzielen, um seinen Kunden noch bessere Leistungen anzubieten und eine Qualitätsoptimierung zu erreichen. Darüber hinaus beabsichtigt der Österreichische Post Konzern, vermehrt Umsätze im nicht regulierten Bereich zu erwirtschaften.

Nach dem Poststrukturgesetz 1996 sind Änderungen des Beamtendienstrechts, die für Bundesbeamte eingeführt werden, grundsätzlich auch auf die der Gesellschaft zugewiesenen Beamten anwendbar. Im Ergebnis können Änderungen des Beamtendienstrechts daher unmittelbar die Kostenstruktur der Gesellschaft verändern. Unterschiedliche Rechtsauffassungen gibt es zwischen Bund und Österreichischer Post betreffend die Berechnung der vom Unternehmen laufend an den Bund zu bezahlenden Pensionsbeiträge für aktive Beamte, sodass es seitens des Bundes zu Nachforderungen gegenüber der Post – die über die bestehende Vorsorge hinausgehen – und erhöhten zukünftigen Personalaufwendungen kommen könnte. Ebenso können weitere Risiken aus unterschiedlichen Interpretationen des Poststrukturgesetzes grundsätzlich nicht ausgeschlossen werden.

7.3.3 Finanzielle Risiken

Finanzielle Risiken des Österreichischen Post Konzerns umfassen das Liquiditätsrisiko, das Kredit-/Kontrahenten- und Produktrisiko, das Zinsänderungsrisiko sowie organisatorische Risiken. Das Währungsrisiko, wie etwa die Fluktuation bei der türkischen Lira, kann das Ergebnis beeinträchtigen. Eine detaillierte Darstellung der finanziellen Risiken findet sich im Anhang zum Konzernabschluss des Österreichischen Post Konzerns.

Der Konzern hat im Zuge seiner Expansion bedeutsame Firmenwerte und nicht abnutzbare Markenrechte bilanziert. Diese müssen gemäß IAS 36 mindestens einmal jährlich einem Werthaltigkeitstest (Impairment Test) unterzogen werden. Falls dabei Wertminderungen festgestellt werden, sind diese Firmenwerte und nicht abnutzbaren Markenrechte abzuschreiben.

7.3.4 Markt- und Wettbewerbsrisiken

Der Österreichische Post Konzern erwirtschaftet den überwiegenden Teil seines Umsatzes in Österreich. Sollten sich die aktuellen Prognosen zum Wirtschaftswachstum verschlechtern, könnten Planungsprämissen verworfen und damit die Planungssicherheit eingeschränkt werden.

Ferner erwirtschaftet das Unternehmen einen nicht unbedeutenden Anteil des Umsatzes mit einer geringen Anzahl von Großkunden. Das wirtschaftlich erfolgreiche Weiterbestehen dieser Großkunden ist somit wesentlich für die stabile Entwicklung des Österreichischen Post Konzerns. So besteht auch das Risiko des Wegfalls von Umsätzen einzelner Kunden durch die Marktkonzentration beispielsweise im Bereich Handel. Großkunden sind zudem vertraglich nicht verpflichtet, ihre Postsendungen vom Österreichischen Post Konzern befördern zu lassen, und könnten sich entscheiden, mittelfristig zumindest einen Teil ihrer Postsendungen Wettbewerbern der Österreichischen Post zur Zustellung zu übergeben.

Der Brief- und Paketmarkt ist durch zunehmenden Wettbewerb gekennzeichnet. Das B2C-Paketgeschäft – hier nimmt die Österreichische Post eine führende Stellung im österreichischen Markt ein – ist zum einen von der wirtschaftlichen Entwicklung seiner Kunden und zum anderen von allfälligen Wettbewerbsverschärfungen durch das Auftreten weiterer alternativer Anbieter abhängig, sodass Umsatzeinbußen nicht ausgeschlossen werden können. Das Unternehmen ist deshalb bestrebt, Kunden durch attraktive Leistungsangebote an sich zu binden.

Alle erwähnten Markt- und Wettbewerbsrisiken können zu nicht unerheblichen Volumenrückgängen und damit Ergebnisbeeinträchtigungen führen.

7.4 GESAMTAUSSAGE ZUR RISIKOSITUATION DES KONZERNES

Die voran beschriebenen Risiken des Unternehmens werden stetig beobachtet und bei Bedarf adaptiert. Aus heutiger Sicht ist der Bestand des Unternehmens dadurch jedoch nicht gefährdet.

7.5 WESENTLICHE CHANCEN

Da die Veränderungen, denen das Unternehmen ausgesetzt ist, auch zu positiven Zielabweichungen führen können, wird im Risikomanagementsystem ein weiterer Fokus auf die Erfassung und Steuerung der Chancen gelegt. Das Ziel hierbei ist es, Chancen aufzuzeigen und durch geeignete Maßnahmensetzung das entsprechende Potenzial zu verwirklichen. Die Identifikation, Bewertung, Steuerung und das Reporting erfolgen gemäß dem oben dargestellten Prozess.

Im Detail erfolgt die Erfassung einerseits im Rahmen der Mittelfristplanung durch den Bereichsplaner (Bottom-Up), zusätzlich werden die Chancen (Top-Down) durch den Bereich Strategie & Konzernentwicklung verifiziert und ergänzt. Die Österreichische Post führt daher eine kontinuierliche Chancenevaluierung durch, um alle Potenziale wahrnehmen zu können. Im Jahr 2013 wurde zur Chancenerkennung ein neues strategisches Projekt „Post2016“ gestartet. Dieses beinhaltet mehrere Teilprojekte mit dem Ziel, Potenziale im Detail zu eruieren. Diese Projekte sollen nochmals wichtige Chancen für die Österreichische Post, unter Beachtung der vier strategischen Eckpfeiler, aufzeigen.

In der ersten strategischen Stoßrichtung – **Verteidigung der Marktführerschaft im Kerngeschäft** – wird die Erweiterung

und Adaptierung des Produktportfolios im Segment Brief, Werbepost & Filialen gemäß den Anforderungen unserer Kunden als Chance betrachtet. Anhand neuer attraktiverer Zustellmodelle im Paketbereich, die sich in Richtung „Same Day Delivery“ entwickeln können, werden Potenziale geprüft.

Im zweiten strategischen Feld – **Wachstum in definierten Märkten** – ergeben sich Chancen in den internationalen Beteiligungen in Wachstumsmärkten in Zentral- und Osteuropa sowie der Türkei. In Deutschland bieten sich besondere Chancen bei einer konsequenten Umsetzung der EU-Richtlinie GDP „Good Distribution Practice“.

In der dritten Stoßrichtung – **Effizienzsteigerung und Flexibilisierung der Kostenstruktur** – können durch Projekte wie „Operating Excellence“ und weitere Einkaufsinitiativen Impulse gesetzt und als Chance erkannt werden.

Im vierten strategischen Eckpfeiler – **Kundenorientierung und Innovation** – ergeben sich beispielsweise Potenziale durch den Ausbau des Online-Angebots, in neuen Geschäftsmodellen im E-Commerce oder im Bereich Service durch die Entwicklung neuer Selbstbedienungslösungen.

8 SONSTIGE ANGABEN

8.1 INTERNES KONTROLLSYSTEM UND RISIKOMANAGEMENT IM HINBLICK AUF DEN RECHNUNGSLEGUNGSPROZESS

Der Österreichische Post Konzern ist – als international tätiges Post- und Logistikdienstleistungsunternehmen – im Rahmen seiner Geschäftstätigkeit operativen Risiken ausgesetzt, mit denen sich das Unternehmen bewusst auseinandersetzt. Durch die Konzentration auf das Kerngeschäft sowie die jahrzehntelange Erfahrung in diesem Geschäft ist es dem Österreichischen Post Konzern möglich, diese Risiken frühzeitig zu identifizieren und zu bewerten sowie geeignete Vorsorgemaßnahmen zur Sicherung rasch zu setzen.

8.1.1 Kontrollumfeld

Im Bereich Konzernrechnungslegung setzt sich die Aufbauorganisation aus den lokal in den Konzernunternehmen für das Rechnungswesen verantwortlichen Abteilungen sowie dem zentralen Konzernrechnungswesen der Österreichischen Post AG zusammen.

Die Konzernunternehmen erstellen auf Gesellschaftsebene zeitgerecht vollständige und richtige IFRS-Einzelabschlüsse gemäß den konzerneinheitlichen Bilanzierungs- und Bewertungsvor-

schriften. Die IFRS-Einzelabschlüsse sind die Ausgangsbasis für die Weiterverarbeitung im zentralen Konzernrechnungswesen. Die Erstellung des Konzernabschlusses obliegt dem Konzernrechnungswesen, dessen Aufgaben- und Verantwortungsbereiche im Wesentlichen die Betreuung der Meldedatenübernahme der Konzernunternehmen, die Durchführung der Konsolidierungs- und Eliminierungsmaßnahmen sowie die analytische Aufbereitung der Konzernabschlussdaten und die entsprechende Erstellung von Finanzberichten umfassen.

Der Ablauforganisation für die Erstellung des Konzernabschlusses liegt ein strikter Terminplan zugrunde. Die Termine werden jeweils für ein gesamtes Geschäftsjahr erstellt und veröffentlicht. Zusätzlich erhalten die Konzernunternehmen quartalsweise in Form von Konzerninformationsschreiben detaillierte Informationen und Konzernvorgaben zu ausgewählten Themen der Erstellung von Quartalsabschlüssen. Entsprechend dem Fertigstellungs-/ Veröffentlichungstermin des Monats-/ Quartalsabschlusses bestehen sowohl in den lokalen Organisationseinheiten als auch im Konzernrechnungswesen detaillierte Terminpläne und Arbeitskalender zur Abschlusserstellung und Berichtsaufbereitung.

8.1.2 Risikobeurteilung

Zur Vermeidung von wesentlichen Fehldarstellungen bei der Abbildung von Transaktionen wurden mehrstufig aufgebaute Qualitätssicherungsmaßnahmen mit der Zielsetzung implementiert, dass die IFRS-Einzelabschlüsse für die Zwecke der Konsolidierung richtig erfasst sind. Diese Maßnahmen umfassen einerseits automatisierte Kontrollen (Validierungen) in SAP-SEM-BCS und andererseits manuelle Kontrollen der Mitarbeiter der Tochtergesellschaften sowie der Mitarbeiter des Konzernrechnungswesens.

Ausgehend von den Abschlüssen der Konzernunternehmen führt das Konzernrechnungswesen in mehreren Stufen umfangreiche Plausibilitäts- und Datenqualitätschecks durch. Sie sollen sicherstellen, dass die Daten, welche die Transaktionen der Konzernunternehmen abbilden, für die Zwecke der Konsolidierung bzw. die Erstellung des Konzernabschlusses richtig erfasst sind.

Erst nach Durchführung der Qualitätskontrollen auf allen Stufen erfolgt die Freigabe des Konzernabschlusses.

8.1.3 Kontrollmaßnahmen

Der Konzernabschluss der Österreichischen Post wird auf Grundlage von SAP-SEM-BCS monatlich in Form einer Simultankonsolidierung erstellt. Die Erfassung der Anhangangaben sowie die Ermittlung der latenten Steuern erfolgt ebenfalls über SAP-SEM-BCS.

Die konzerneinheitlichen Bilanzierungs- und Bewertungsmethoden sind im Konzernhandbuch zusammengefasst. IFRS-Neuerungen werden vom Konzernrechnungswesen laufend überwacht und quartalsweise als IFRS-Updates in Konzerninformationsschreiben veröffentlicht. Einmal jährlich erfolgt die Einarbeitung der Updates in das Konzernhandbuch, dessen aktualisierte Jahresversion daraufhin veröffentlicht wird.

Zusätzlich zum Konzernhandbuch bestehen Richtlinien und Fachkonzepte zu ausgewählten Konzernprozessen, insbesondere zu Konsolidierungskreisänderungen und Akquisitionen. Im Bereich der Stammdaten (z. B. SAP-SEM-Positionen, SAP-Konzernkontenplan, Kundendaten) sind zentrale Anlage-/Änderungsprozesse definiert worden.

Die Konsolidierungsprozesse sind im Konsolidierungshandbuch beschrieben. Das Konsolidierungshandbuch vermittelt einen zusammenfassenden Überblick zum Ablauf der Erstellung des Konzernabschlusses mittels SAP-SEM-BCS, zu den Qualitätssiche-

rungsmaßnahmen und zur Berichterstattung im Konzernrechnungswesen. Aufbauend auf den betriebswirtschaftlichen Konsolidierungsregeln werden die Konsolidierungsmethoden im Österreichischen Post Konzern dokumentiert und spezifiziert.

Die IFRS-Einzelabschlüsse werden überwiegend mittels SAP R/3 erstellt. Die IFRS-Überleitung erfolgt im Zuge der parallelen (dualen) SAP-Rechnungslegung. Die Übernahme der Meldedaten in SAP-SEM-BCS erfolgt durch automatisierten Upload.

8.1.4 Information und Kommunikation

Zu Zwecken der Überwachungs- und Kontrollfunktion wird der Konzernabschluss durch die EBIT- bzw. Ergebnisüberleitung kontrolliert. Dabei wird eine Überleitung der Einzelabschlüsse auf den Konzernabschluss unter Berücksichtigung der im Konzern durchgeführten Buchungen und Eliminierungen vorgenommen.

Zur Wahrnehmung der Überwachungs- und Kontrollfunktionen werden wesentlichen Führungsebenen vorläufige Konzernabschlussdaten zur Verfügung gestellt.

Im Zuge der Konzernabschlusserstellung werden folgende Berichte erstellt:

- Aufsichtsratsbericht
- Monatsbericht inkl. Strategie-Cockpit
- Zwischenberichte
- Datenanalyse und Auswertung
- Interner Beteiligungsbericht

Adressaten des vierteljährlich erstellten Aufsichtsratsberichts sind in erster Linie der Vorstand und der Aufsichtsrat der Österreichischen Post AG.

Neben dem Aufsichtsratsbericht und dem gesetzlich vorgeschriebenen Jahresfinanzbericht/Geschäftsbericht sowie dem Zwischenbericht nach IAS 34 werden unterjährig weitere interne Berichte erstellt, die weiterführende Erläuterungen zu ausgewählten Positionen, Ergebnisüberleitungen und Kennzahlen enthalten.

Die Monats- und Quartalsberichte fassen die wesentlichen Finanz- und Leistungskennzahlen des Unternehmens zusammen. Ausgehend von den vier strategischen Handlungsfeldern und den damit verbundenen Messgrößen werden Kennzahlen vor allem zu Absatz- und Personaldaten bereitgestellt. Die weitere interne Berichtsstruktur orientiert sich am und leitet sich aus dem Quartals- bzw. Monatsbericht ab.

Ein weiterer wesentlicher Punkt in der internen Berichterstattung des Österreichischen Post Konzerns ist die Datenanalyse und Auswertung. Diese beinhaltet vor allem die Berechnung des Konzern-Cashflows sowie die dazugehörigen detaillierten Erläuterungen und die Berechnung von ergebnis- und wertorientierten Kennzahlen sowie von Liquiditätskennzahlen.

Vom Controlling wird monatlich ein interner Beteiligungsbericht erstellt, der Informationen über die Entwicklung der Konzernunternehmen enthält. Dieser Bericht wird ebenfalls dem Vorstand zur Verfügung gestellt.

Die Berichterstattung an die Aktionäre der Österreichischen Post AG erfolgt durch Investor Relations in Übereinstimmung mit dem Österreichischen Corporate Governance Kodex sowohl über die Investor-Relations-Website (www.post.at/ir) als auch über direkte Gespräche mit den Investoren. Die veröffentlichten Informationen werden allen Investoren zeitgleich zur Verfügung gestellt. Zusätzlich zu den Pflichtpublikationen (Jahresfinanzbericht/ Geschäftsbericht, Zwischenbericht über das erste Quartal, Halbjahresfinanzbericht und Zwischenbericht für die ersten drei Quartale jedes Jahres) stehen den Investoren auf der Investor-Relations-Website zahlreiche weitere Informationen, unter anderem Investoren-Präsentationen, Informationen rund um die Aktie, Ad-hoc-Mitteilungen oder der Finanzkalender, zur Verfügung.

8.1.5 Überwachung

Kernpunkt des operativen Risikomanagements ist die Identifizierung, Evaluierung und Beherrschung von wesentlichen Risiken aus der operativen Geschäftstätigkeit. Dieser Prozess wird von Schlüsselpersonen in den Divisionen getragen. Die divisional angelegte Organisationsstruktur gliedert sich in zwei operativ tätige Divisionen sowie in unterstützende und beratende Zentral- und Serviceeinheiten.

Die Tochtergesellschaften des Österreichischen Post Konzerns werden dabei im Wesentlichen je nach Tätigkeitsschwerpunkt den einzelnen Divisionen zugeordnet. Die in den jeweiligen Einheiten bestehenden wesentlichen Geschäftsrisiken werden identifiziert und laufend beobachtet. Auf dieser Basis werden angemessene Risikomaßnahmen, wie z. B. Backups oder Notfallpläne, festgelegt.

Für den gesamten Österreichischen Post Konzern besteht ein einheitliches Risikomanagement, das alle Organisationseinheiten und wesentlichen Tochtergesellschaften sowie ein internes Kontrollsystem für alle wesentlichen Prozesse einschließt. Dieses richtet sich grundsätzlich nach dem COSO-Standard „Enterprise Risk Management – Integrated Framework“.

Weitere zentrale Instrumente der Risikouberwachung und -kontrolle sind konzernweite Richtlinien über den Umgang mit wesentlichen Risiken, der Planungs- und der Controlling-Prozess sowie die laufende Berichterstattung. Die Richtlinien umfassen beispielsweise die Festsetzung und Kontrolle von Limit-Kategorien und Handlungsabläufen zur Begrenzung finanzieller Risiken sowie die strikte Vorgabe des Vier-Augen-Prinzips.

Diese Richtlinien sind Teil des internen Kontrollsystems und stellen unter anderem die ordnungsgemäße interne und externe Finanzberichterstattung sicher. Der Planungs- und Berichtsprozess dient als Frühwarnsystem und als Basis für die Beurteilung der Wirksamkeit der eingeleiteten Steuerungsmaßnahmen. Dabei kommt es nach dem Bericht der dem Gesamtvorstand vorgelegten Spitzenkennzahlen zu monatlichen Performance Reviews in den operativen Einheiten, die sich gemäß dem integrierten Planungs- und Berichtswesen kaskadenförmig weiter fortsetzen. Wesentliches Merkmal des Planungs- und Berichtswesens ist neben der vertikalen Integration die Konvergenz zwischen internem und externem Berichtswesen. Zudem werden bereits in der Planungsphase Chancen und Risiken zur Plausibilisierung der Planungsziele berichtet.

Das interne Kontrollsystem (IKS) als Teil des Risikomanagementsystems ist risikoorientiert aufgebaut und in die Betriebsabläufe integriert. Dies bedeutet, dass Maßnahmen arbeitsbegleitend erfolgen oder dem Arbeitsvollzug unmittelbar vor- oder nachgelagert sind. Das IKS basiert auf genauen Informationen über die Prozesse für die Rechnungslegung und Finanzberichterstattung und schließt auch deren vorgelagerte Unternehmensprozesse mit ein. Änderungen der Organisation bzw. der Geschäftsprozesse haben unmittelbare Auswirkungen auf das IKS, das jeweils unmittelbar an die aktuellen Gegebenheiten angepasst wird. Für die Durchführung der Kontrollen ist die jeweilige Unternehmenseinheit verantwortlich. Die Wirksamkeit des internen Kontrollsystems wird regelmäßig von der Konzernrevision überprüft.

8.2 INFORMATIONEN GEMÄSS § 243A UGB

Das Grundkapital der Österreichischen Post AG beträgt 337.763.190 EUR und ist geteilt in 67.552.638 Stück auf Inhaber lautende Stückaktien mit einem Nominalwert von 5 EUR. Es liegen keine Stimmrechtsbeschränkungen oder Syndikatsvereinbarungen vor, die der Gesellschaft bekannt sind.

Die Republik Österreich hält über die Österreichische Industrieholding AG (ÖIAG) 52,8% der Anteile an der Österreichischen Post AG (auf Basis der in Umlauf befindlichen 67.552.638 Stück Aktien). Der Gesellschaft sind keine anderen Aktionäre bekannt, die mehr als 10% der Anteile halten.

Soweit der Gesellschaft bekannt ist, gibt es keine Inhaber von Aktien mit besonderen Kontrollrechten. Mitarbeiter, die auch Aktionäre der Österreichischen Post AG sind, üben ihre Stimm-

rechte individuell aus. Es existieren keine sich nicht unmittelbar aus dem Gesetz ergebenden Bestimmungen über die Ernennung und Abberufung der Mitglieder des Vorstands und des Aufsichtsrats sowie über die Änderung der Satzung der Gesellschaft.

Derzeit besteht weder ein genehmigtes noch ein bedingtes Kapital.

Es gibt keine bedeutsamen Vereinbarungen, an denen die Gesellschaft beteiligt ist, die bei einem Kontrollwechsel in der Gesellschaft infolge eines Übernahmeangebots wirksam werden, sich wesentlich ändern oder enden. Es gibt keine Entschädigungsvereinbarungen zwischen der Gesellschaft und ihren Vorstands- und Aufsichtsratsmitgliedern oder Arbeitnehmern für den Fall eines öffentlichen Übernahmeangebots.

Wien, am 28. Februar 2014

Der Vorstand



Dipl.-Ing. Dr. Georg Pözl
Vorstandsvorsitzender
Generaldirektor



Dipl.-Ing. Walter Oblin
Vorstandsmitglied
Finanzen



Dipl.-Ing. Walter Hitziger
Vorstandsmitglied
Brief, Werbepost & Filialen



Dipl.-Ing. Peter Umundum
Vorstandsmitglied
Paket & Logistik

55-133

KONZERN- ABSCHLUSS 2013

KONZERN-GEWINN- UND VERLUSTRECHNUNG	56
GESAMTERGEBNISRECHNUNG	57
KONZERNBILANZ	58
KONZERN-CASHFLOW-STATEMENT	59
ENTWICKLUNG DES KONZERN-EIGENKAPITALS	60
KONZERNANHANG	61
1. Informationen zum Unternehmen	61
2. Grundlagen der Rechnungslegung	61
3. Neuerungen in den International Financial Reporting Standards	61
4. Konsolidierungskreis	64
5. Währungsumrechnung	72
6. Bilanzierungs- und Bewertungsmethoden	73
7. Ermessensbeurteilungen und zukunftsbezogene Annahmen	80
8. Erläuterungen zur Gewinn- und Verlustrechnung	82
8.1 Segmentberichterstattung	82
8.2 Sonstige betriebliche Erträge	84
8.3 Materialaufwand und Aufwand für bezogene Leistungen	85
8.4 Personalaufwand	85
8.5 Abschreibungen	86
8.6 Sonstige betriebliche Aufwendungen	87
8.7 Sonstiges Finanzergebnis	87
8.8 Ergebnis je Aktie	88
9. Erläuterungen zur Bilanz	89
9.1 Firmenwerte	89
9.2 Immaterielle Vermögenswerte	93
9.3 Sachanlagen	94
9.4 Als Finanzinvestition gehaltene Immobilien (Investment Property)	97
9.5 Gemeinschaftsunternehmen und Assoziierte Unternehmen	98
9.6 Finanzinvestitionen in Wertpapiere	101
9.7 Andere Finanzanlagen	101
9.8 Vorräte	101
9.9 Forderungen	102
9.10 Zahlungsmittel und Zahlungsmitteläquivalente	103
9.11 Zur Veräußerung gehaltene langfristige Vermögenswerte	103
9.12 Eigenkapital	103
9.13 Rückstellungen	104
9.14 Ertragsteuerrückstellungen	107
9.15 Finanzverbindlichkeiten	108
9.16 Verbindlichkeiten	108
9.17 Ertragsteuern	109
10. Sonstige Angaben	111
ERKLÄRUNGEN ALLER GESETZLICHEN VERTRETER	131
BESTÄTIGUNGSVERMERK	132

KONZERN-GEWINN- UND VERLUSTRECHNUNG FÜR DAS GESCHÄFTSJAHR 2013

Mio EUR	Anhang	2012	2013
Umsatzerlöse	(8.1)	2.366,1	2.366,8
Sonstige betriebliche Erträge	(8.2)	72,0	69,7
Gesamte betriebliche Erträge		2.438,1	2.436,5
Materialaufwand und Aufwand für bezogene Leistungen	(8.3)	-766,9	-753,3
Personalaufwand	(8.4)	-1.091,4	-1.073,5
Abschreibungen	(8.5)	-88,8	-118,5
Sonstige betriebliche Aufwendungen	(8.6)	-294,8	-298,6
Gesamte betriebliche Aufwendungen		-2.241,9	-2.243,9
Ergebnis der betrieblichen Tätigkeit		196,2	192,5
Ergebnis aus nach der Equity-Methode konsolidierten Unternehmen	(9.5)	-13,9	-6,6
Finanzerträge		6,9	4,1
Finanzaufwendungen		-37,7	-18,8
Sonstiges Finanzergebnis	(8.7)	-30,8	-14,8
Finanzergebnis		-44,7	-21,3
Ergebnis vor Ertragsteuern		151,6	171,2
Ertragsteuern	(9.17)	-28,4	-47,2
Periodenergebnis		123,2	124,0
Zuzurechnen an:			
die Aktionäre des Mutterunternehmens		123,2	123,2
die Anteile ohne beherrschenden Einfluss		0,0	0,9
EUR			
Unverwässertes Ergebnis je Aktie	(8.8)	1,82	1,82
Verwässertes Ergebnis je Aktie	(8.8)	1,82	1,82
Mio EUR			
Ergebnis der betrieblichen Tätigkeit		196,2	192,5
Ergebnis aus nach der Equity-Methode konsolidierten Unternehmen	(9.5)	-13,9	-6,6
EBIT (Ergebnis vor Zinsen und Steuern)		182,4	186,0
Abschreibungen	(8.5)	88,8	118,5
EBITDA (Ergebnis vor Abschreibung, Zinsen und Steuern)		271,2	304,5

GESAMTERGEBNISRECHNUNG FÜR DAS GESCHÄFTSJAHR 2013

Mio EUR	Anhang	2012	2013
Periodenergebnis		123,2	124,0
Posten, die nachträglich in die Gewinn- und Verlustrechnung umgegliedert werden:			
Währungsumrechnungsdifferenzen	(9.12)	0,4	-0,6
Währungsumrechnungsdifferenzen von nach der Equity-Methode konsolidierten Unternehmen	(9.5)	0,2	-7,7
Marktbewertung zur Veräußerung gehaltene Finanzinstrumente	(9.12)	4,1	0,7
Latente Steuern	(9.17)	-1,0	-0,2
Summe der Posten, die umgegliedert werden		3,6	-7,7
Posten, die nicht nachträglich in die Gewinn- und Verlustrechnung umgegliedert werden:			
Neubewertung von leistungsorientierten Verpflichtungen	(9.12)	-5,4	-1,1
Latente Steuern	(9.17)	1,4	0,3
Neubewertung von leistungsorientierten Verpflichtungen von nach der Equity-Methode konsolidierten Unternehmen		-1,1	-0,1
Summe der Posten, die nicht umgegliedert werden		-5,2	-0,9
Sonstiges Ergebnis		-1,6	-8,7
Gesamtperiodenergebnis		121,5	115,4
Zuzurechnen an:			
die Aktionäre des Mutterunternehmens		121,5	114,5
die Anteile ohne beherrschenden Einfluss		0,0	0,9

KONZERNBILANZ ZUM 31. DEZEMBER 2013

Mio EUR	Anhang	31.12.2012	31.12.2013
Aktiva			
Langfristiges Vermögen			
Firmenwerte	(9.1)	183,5	160,6
Immaterielle Vermögenswerte	(9.2)	66,2	63,3
Sachanlagen	(9.3)	599,9	615,9
Als Finanzinvestition gehaltene Immobilien	(9.4)	37,8	33,5
Anteile nach der Equity-Methode konsolidiert	(9.5)	7,1	50,3
Finanzinvestitionen in Wertpapiere	(9.6)	39,7	51,7
Andere Finanzanlagen	(9.7)	12,2	12,2
Forderungen	(9.9)	37,2	20,7
Latente Steuern	(9.17)	63,9	58,3
		1.047,6	1.066,4
Kurzfristiges Vermögen			
Finanzinvestitionen in Wertpapiere	(9.6)	0,2	13,3
Vorräte	(9.8)	16,1	17,1
Forderungen	(9.9)	321,9	302,7
Zahlungsmittel und Zahlungsmitteläquivalente	(9.10)	315,0	240,2
		653,2	573,3
Zur Veräußerung gehaltene Vermögenswerte	(9.11)	0,0	1,9
		1.700,8	1.641,6
Passiva			
Eigenkapital			
	(9.12)		
Grundkapital		337,8	337,8
Kapitalrücklagen		130,5	130,5
Gewinnrücklagen		125,1	122,3
Marktbewertung Finanzinstrumente		-1,9	-1,3
Neubewertung von leistungsorientierten Verpflichtungen		-4,5	-5,5
Währungsumrechnungsrücklagen		-1,6	-9,9
Periodenergebnis		123,2	123,2
Eigenkapital der Aktionäre des Mutterunternehmens		708,6	697,1
Anteile ohne beherrschenden Einfluss		0,0	2,3
		708,6	699,4
Langfristige Verbindlichkeiten			
Rückstellungen	(9.13)	393,0	382,8
Finanzverbindlichkeiten	(9.15)	19,8	17,2
Verbindlichkeiten	(9.16)	20,2	15,3
Latente Steuern	(9.17)	12,2	8,1
		445,2	423,4
Kurzfristige Verbindlichkeiten			
Rückstellungen	(9.13)	149,6	157,4
Ertragsteuerrückstellungen	(9.14)	11,9	14,7
Finanzverbindlichkeiten	(9.15)	3,1	3,9
Verbindlichkeiten	(9.16)	382,4	343,0
		547,0	518,9
		1.700,8	1.641,6

KONZERN-CASHFLOW-STATEMENT FÜR DAS GESCHÄFTSJAHR 2013

Mio EUR	Anhang	2012	2013
Geschäftstätigkeit			
Ergebnis vor Ertragsteuern		151,6	171,2
Abschreibungen	(8.5)	88,8	118,5
Ergebnis aus nach der Equity-Methode konsolidierten Unternehmen	(9.5)	13,9	6,6
Ergebniswirksame Bewertung von Finanzinstrumenten	(9.7)	28,3	0,0
Langfristige Rückstellungen ¹		59,8	36,3
Ergebnis aus Anlagenverkäufen		-3,6	-3,4
Ergebnis aus dem Abgang von Finanzinstrumenten		-0,1	0,0
Gezahlte Steuern		-51,8	-44,4
Nettozufluss/-abfluss Zinsen		-4,0	-0,8
Währungsumrechnung		0,0	-0,3
Sonstige zahlungsunwirksame Vorgänge	(10.1)	-6,3	15,7
Cashflow aus dem Ergebnis		276,6	299,4
Veränderungen im Nettoumlaufvermögen			
Forderungen		-3,8	17,6
Vorräte		-1,0	0,1
Kurzfristige Rückstellungen		-35,4	-38,5
Verbindlichkeiten		10,3	-28,2
Cashflow aus der Veränderung des Nettoumlaufvermögens		-29,8	-49,0
Cashflow aus Geschäftstätigkeit		246,7	250,4
Investitionstätigkeit			
Erwerb von immateriellen Vermögenswerten		-7,3	-10,0
Erwerb von Sachanlagen und als Finanzinvestition gehaltene Immobilien		-78,9	-96,4
Erlöse aus Anlagenverkäufen		9,3	11,6
Erwerb von Tochterunternehmen	(10.1)	-18,0	-11,7
Verkauf von Tochterunternehmen	(10.1)	-15,5	0,0
Erwerb von nach der Equity-Methode konsolidierten Unternehmen	(10.5)	-5,8	-57,3
Erwerb von Wertpapieren		-16,8	-27,7
Erlöse aus dem Verkauf von Wertpapieren		15,2	3,4
Erhaltene Ausschüttungen von nach der Equity-Methode konsolidierten Unternehmen	(10.5)	0,3	0,5
Gewährte Darlehen		-3,9	-5,3
Erhaltene Zinsen		5,8	3,0
Cashflow aus Investitionstätigkeit		-115,4	-189,9
Free Cashflow		131,3	60,6
Finanzierungstätigkeit			
Veränderung von Finanzverbindlichkeiten		-10,2	-4,2
Ausschüttungen		-114,8	-123,6
Gezahlte Zinsen		-1,8	-2,3
Erwerb von Anteilen ohne beherrschenden Einfluss		0,0	-5,2
Cashflow aus Finanzierungstätigkeit		-126,8	-135,4
Nettozunahme/-abnahme des Finanzmittelbestands		4,5	-74,8
Finanzmittelbestand am 1. Jänner		310,6	315,0
Finanzmittelbestand am 31. Dezember		315,0	240,2

¹ Angepasste Darstellung, siehe dazu unter 10.1 Erläuterungen zum Cashflow-Statement

ENTWICKLUNG DES KONZERN-EIGENKAPITALS

Geschäftsjahr 2012 Mio EUR	Grund- kapital	Kapital- rück- lagen	Ge- winn- rück- lagen	Neubewer- tung von leistungs- orientierten Verpflich- tungen	Markt- bewert- ung Finanz- instru- mente ¹	Währungs- umrech- nungs rücklagen	Perio- den- ergeb- nis	Eigen- kapital der Aktionäre des Mutter- unterneh- mens	Anteile ohne beherr- schenden Einfluss	Konzern- Eigenkapital
Stand am 1. Jänner 2012	337,8	130,5	116,8	0,7	-5,0	-2,0	123,2	702,0		702,0
Veränderung von Rücklagen			8,3			-0,1	-8,3	-0,1		-0,1
Ausschüttung							-114,8	-114,8		-114,8
Perioden- ergebnis							123,2	123,2		123,2
Sonstiges Ergebnis				-5,2	3,1	0,5		-1,6		-1,6
Gesamt- perioden- ergebnis	0,0	0,0	0,0	-5,2	3,1	0,5	123,2	121,5	0,0	121,5
Stand am 31. Dezember 2012	337,8	130,5	125,1	-4,5	-1,9	-1,6	123,2	708,6	0,0	708,6

Geschäftsjahr 2013 Mio EUR	Grund- kapital	Kapital- rück- lagen	Ge- winn- rück- lagen	Neubewer- tung von leistungs- orientierten Verpflich- tungen	Markt- bewert- ung Finanz- instru- mente ¹	Währungs- umrech- nungs rücklagen	Perio- den- ergeb- nis	Eigen- kapital der Aktionäre des Mutter- unterneh- mens	Anteile ohne beherr- schenden Einfluss	Konzern- Eigenkapital
Stand am 1. Jänner 2013	337,8	130,5	125,1	-4,5	-1,9	-1,6	123,2	708,6		708,6
Erwerb eines Tochterunter- nehmens			-4,4					-4,4	3,4	-1,0
Veränderung von Rücklagen			1,6				-1,6	0,0		0,0
Ausschüttung							-121,6	-121,6	-2,0	-123,6
Perioden- ergebnis							123,2	123,2	0,9	124,0
Sonstiges Ergebnis				-0,9	0,6	-8,3		-8,7		-8,7
Gesamt- perioden- ergebnis	0,0	0,0	0,0	-0,9	0,6	-8,3	123,2	114,5	0,9	115,4
Stand am 31. Dezember 2013	337,8	130,5	122,3	-5,5	-1,3	-9,9	123,2	697,1	2,3	699,4

¹ Zur Veräußerung gehalten

KONZERNANHANG FÜR DAS GESCHÄFTSJAHR 2013

1 INFORMATIONEN ZUM UNTERNEHMEN

Die Österreichische Post AG und ihre Tochtergesellschaften sind Logistik- und Dienstleistungsunternehmen im Brief- und Paketbereich. Zu den Geschäftsbereichen des Österreichischen Post Konzerns zählen die Erbringung von Leistungen des Brief- und Paketdienstes, Kombifracht und Speziallogistik sowie die Abwicklung von Finanzdienstleistungen in Kooperation mit der BAWAG P.S.K. Zudem umfasst das Dienstleistungsangebot Daten- und Outputmanagement sowie Dokumentenerfassung, -digitalisierung und -veredelung.

Der Sitz der Österreichischen Post AG befindet sich in Wien, Österreich. Die Anschrift lautet Österreichische Post AG, Haidingergasse 1, 1030 Wien. Die Gesellschaft ist in das Firmenbuch beim Handelsgericht Wien zu FN 180219d eingetragen.

2 GRUNDLAGEN DER RECHNUNGSLEGUNG

Die Erstellung des Konzernabschlusses der Österreichischen Post AG für das Geschäftsjahr 2013 erfolgte in Übereinstimmung mit den zum 31. Dezember 2013 vom International Accounting Standards Board (IASB) herausgegebenen International Financial Reporting Standards (IFRS), wie sie in der Europäischen Union verpflichtend anzuwenden sind und den zusätzlichen Anforderungen des § 245a (UGB).

Der Konzernabschluss der Österreichischen Post AG besteht aus der Konzern-Gewinn- und Verlustrechnung, der Gesamtergebnisrechnung, der Konzern-Bilanz, dem Konzern-Cashflow-Statement, der Entwicklung des Konzern-Eigenkapitals und dem Konzern-Anhang. Der Konzernabschluss wird in Euro aufgestellt. Alle Beträge sind, sofern nichts anderes angeführt ist, in Millionen Euro (Mio EUR) angegeben. Bei der Summierung gerundeter Beträge und Prozentangaben können durch die Verwendung automatisierter Rechenhilfen rundungsbedingte Rundungsdifferenzen auftreten.

3 NEUERUNGEN IN DEN INTERNATIONAL FINANCIAL REPORTING STANDARDS

3.1 Verpflichtende und vorzeitig angewandte geänderte Standards

Im Geschäftsjahr 2013 wurden folgende neue und geänderte Standards erstmals verpflichtend bzw. vorzeitig zur Anwendung gebracht:

Verpflichtend angewandte neue Standards		Inkrafttreten EU ¹
IFRS 13	Bemessung des beizulegenden Zeitwerts	01.01.2013
IFRIC 20	Abraumkosten in der Produktionsphase eines Tagebaubergwerks	01.01.2013
Verpflichtend angewandte geänderte Standards		Inkrafttreten EU ¹
IFRS 1	Erstmalige Anwendung der International Financial Reporting Standards – Darlehen der öffentlichen Hand	01.01.2013
IFRS 1	Erstmalige Anwendung – Ausgeprägte Hochinflation und Beseitigung der festen Zeitpunkte für Erstanwender	01.01.2013
IFRS 7	Finanzinstrumente: Angaben – Saldierung von finanziellen Vermögenswerten und finanziellen Verbindlichkeiten	01.01.2013
IAS 1	Darstellung des Abschlusses – Darstellung von Posten des sonstigen Ergebnisses	01.07.2012
IAS 12	Ertragsteuern – Latente Steuern: Realisierung zugrunde liegender Vermögenswerte	01.01.2013
Diverse	Verbesserungen an den International Financial Reporting Standards, Zyklus 2009–2011	01.01.2013

¹ Anzuwenden auf Geschäftsjahre, die am oder nach dem angegebenen Datum beginnen

Vorzeitig angewandte geänderte Standards		Inkrafttreten EU ¹
IAS 36	Wertminderung von Vermögenswerten – Angaben zum erzielbaren Betrag bei nicht finanziellen Vermögenswerten	01.01.2014

¹ Anzuwenden auf Geschäftsjahre, die am oder nach dem angegebenen Datum beginnen

Der neue IFRS 13 beschreibt, wie der beizulegende Zeitwert zu bestimmen ist und erweitert die erforderlichen Angaben. Zielsetzung ist die standardübergreifende Vereinheitlichung des Fair-Value-Begriffs, der anzuwendenden Methoden sowie der einhergehenden Angaben. Dieser neue Standard führte zu zusätzlichen Angaben im Konzernabschluss der Österreichischen Post AG.

Der neue IFRIC 20 beschäftigt sich mit der Bilanzierung von Kosten für Abraumbeseitigung, die in der Erschließungsphase einer Tagbergbaumine anfallen. Diese Interpretation hat auf den Konzernabschluss der Österreichischen Post AG keine Auswirkungen, da keine Anwendungsfälle vorliegen.

Die Änderungen des IFRS 1 beziehen sich auf die Bilanzierung von Darlehen der öffentlichen Hand zu einem unter dem Marktzins liegenden Zinssatz im Übergangszeitpunkt sowie auf die prospektive Anwendung von Ausbuchungsvorschriften ab dem „Zeitpunkt des Übergangs“ auf IFRS jeweils durch Erstanwender. Daneben werden Regeln für jene Fälle aufgenommen, in denen ein Unternehmen aufgrund von Hyperinflation nicht in der Lage ist, allen Vorschriften der IFRS gerecht zu werden. Die Änderung dieses Standards hat auf Abschlüsse der Österreichischen Post AG keine Auswirkungen, da die Österreichische Post AG kein Erstanwender ist.

Im Zusammenhang mit den Änderungen des IAS 32 wurden zusätzliche Angaben im geänderten IFRS 7 für saldierte Finanzinstrumente aufgenommen, welche eine Überleitung von der Brutto- auf die Nettorisikoposition von Finanzinstrumenten ermöglichen sollen. Diese Angaben sind zukünftig auch für Instrumente unter Globalaufrechnungsvereinbarungen oder ähnlichen Vereinbarungen anzugeben, selbst wenn die zugrunde liegenden Instrumente nicht saldiert ausgewiesen werden. Die Änderung dieses Standards führte zu weiteren Angaben im Konzernabschluss der Österreichischen Post AG.

Gemäß der Änderung des IAS 1 müssen Unternehmen die im sonstigen Ergebnis dargestellten Posten nach zwei Kategorien unterteilen – in Abhängigkeit davon, ob sie in Zukunft über die Gewinn- und Verlustrechnung gebucht werden (sogenanntes Recycling) oder nicht. In der Gesamtergebnisrechnung wurde eine Aufteilung des sonstigen Ergebnisses in „Posten, die nachträglich in die Gewinn- und Verlustrechnung umgegliedert werden“ und „Posten, die nicht nachträglich in die Gewinn- und Verlustrechnung umgegliedert werden“ vorgenommen.

Nach IAS 12 hängt die Bewertung latenter Steuern davon ab, ob der Buchwert eines Vermögenswertes durch Nutzung oder durch Veräußerung realisiert wird und ob dafür unterschiedliche Ertragssteuersätze zur Anwendung kommen. Die Änderung dieses Standards hat auf den Konzernabschluss der Österreichischen Post AG keine Auswirkungen, da keine Anwendungsfälle vorliegen.

Im Rahmen der Verbesserungen an den IFRS 2009–2011 wurden kleinere Änderungen an bereits bestehenden Standards vorgenommen. Diese Verbesserungen haben auf den Konzernabschluss der Österreichischen Post AG keine Auswirkungen, da es sich lediglich um Klarstellungen oder geringfügige Korrekturen handelt.

Im Zuge der Veröffentlichung von IFRS 13 wurde IAS 36 angepasst. Danach waren zusätzliche Angaben (insbesondere Angabe der beizulegenden Werte) zu allen wesentlichen zahlungsmittelgenerierenden Einheiten zu nennen. Mit der Änderung sind diese Angaben nur dann zu nennen, wenn Wertminderungen stattgefunden haben. Die Österreichische Post AG hat diesen geänderten Standard im Konzernabschluss zum 31. Dezember 2013 frühzeitig angewendet.

3.2 Veröffentlichte, aber noch nicht angewendete Standards

Folgende Standards sind durch die Europäische Union anerkannt worden bzw. befinden sich im Anerkennungsprozess. Eine verpflichtende Anwendung ist jedoch erst für die Zukunft vorgesehen. Aus der zukünftigen Anwendung dieser neuen und geänderten Standards ergeben sich voraussichtlich keine wesentlichen Auswirkungen auf den Konzernabschluss der Österreichischen Post AG:

Noch nicht angewandte neue Standards		Endorsement EU	Inkrafttreten EU¹
IFRS 9	Finanzinstrumente	verschoben	verschoben
IFRS 10	Konzernabschlüsse	11.12.2012	01.01.2014
IFRS 11	Gemeinsame Vereinbarungen	11.12.2012	01.01.2014
IFRS 12	Angaben zu Beteiligungen an anderen Unternehmen	11.12.2012	01.01.2014
IFRIC 21	Abgaben	geplant Q2 2014	geplant 01.01.2014
Noch nicht angewandte geänderte Standards		Endorsement EU	Inkrafttreten EU¹
IFRS 10–12	Änderungen der Übergangsbestimmungen der IFRS 10, 11 und 12	04.04.2013	01.01.2014
IFRS 10, 12, IAS 27	Investment Entities (Änderungen der IFRS 10 und 12 und IAS 27)	20.11.2013	01.01.2014
IAS 19	Leistungsorientierte Pläne: Arbeitnehmerbeiträge	geplant Q3 2014	geplant 01.07.2014
IAS 27	Einzelabschlüsse	11.12.2012	01.01.2014
IAS 28	Anteile an assoziierten Unternehmen und Gemeinschaftsunternehmen	11.12.2012	01.01.2014
IAS 32	Finanzinstrumente: Darstellung – Saldierung von finanziellen Vermögenswerten und finanziellen Verbindlichkeiten	13.12.2012	01.01.2014
IAS 39	Finanzinstrumente: Ansatz und Bewertung – Novation von Derivaten und Fortsetzung der Bilanzierung von Sicherungsgeschäften	19.12.2013	01.01.2014
Diverse	Verbesserungen an den International Financial Reporting Standards, Zyklus 2010–2012	geplant Q3 2014	geplant 01.07.2014
Diverse	Verbesserungen an den International Financial Reporting Standards, Zyklus 2011–2013	geplant Q3 2014	geplant 01.07.2014

¹ Anzuwenden auf Geschäftsjahre, die am oder nach dem angegebenen Datum beginnen

Der neue IFRS 9 soll IAS 39 „Finanzinstrumente: Ansatz und Bewertung“ schrittweise ersetzen. Der derzeit veröffentlichte Standard bezieht sich auf die Klassifizierung und Bewertung von finanziellen Vermögensgegenständen und Verbindlichkeiten. Aktuell wurde die Bilanzierung von Sicherungsbeziehungen (hedge accounting) ergänzt.

Der neue IFRS 10 schafft eine einheitliche Definition für den Begriff der Beherrschung und damit eine einheitliche Grundlage für das Vorliegen einer Mutter-Tochter-Beziehung und die hiermit verbundene Abgrenzung des Konsolidierungskreises. IFRS 10 ersetzt die in IAS 27 (in der 2008 geänderten Fassung) enthaltenen Vorschriften für Konzernabschlüsse sowie SIC 12 Konsolidierung – Zweckgesellschaften.

Mit dem neuen IFRS 11 wird die Bilanzierung von Sachverhalten, in denen ein Unternehmen eine gemeinschaftliche Führung über ein Gemeinschaftsunternehmen oder eine gemeinschaftliche Tätigkeit ausübt, geregelt. IFRS 11 ersetzt IAS 31 Anteile an Gemeinschaftsunternehmen sowie SIC 13 Gemeinschaftlich geführte Unternehmen – Nicht monetäre Einlagen durch Partnerunternehmen.

Der neue IFRS 12 legt die erforderlichen Angaben für Unternehmen, die in Übereinstimmung mit den beiden neuen Standards IFRS 10 und IFRS 11 bilanzieren, fest.

Die Interpretation IFRIC 21 stellt klar, wann für gesetzliche Abgaben, die nicht in den Anwendungsbereich eines anderen IFRS fallen, Verpflichtungen zu passivieren sind.

Die Änderungen der Übergangsbestimmungen der IFRS 10-12 enthalten einerseits Klarstellungen der Übergangsvorschriften in IFRS 10. Andererseits beinhalten sie Erleichterungen beim Übergang auf die neuen Standards, unter anderem, dass Vergleichsangaben lediglich für die unmittelbar vorangehende Vergleichsperiode anzugeben sind.

„Investment Entities“ wurde als Änderung zu den neuen Konsolidierungsstandards IFRS 10, 12 und IAS 27 veröffentlicht. Die Änderung enthält eine Ausnahmenvorschrift für Investmentgesellschaften, welche künftig von der Verpflichtung befreit sind, die von ihnen beherrschten Unternehmen in den Konzernabschluss voll einzubeziehen. Stattdessen sind die Beteiligungen erfolgswirksam zum beizulegenden Zeitwert zu bewerten.

Die Änderung des IAS 19 stellt klar, dass Arbeitnehmerbeiträge nach wie vor in der Periode von dem Dienstzeitaufwand abgezogen werden können, in der die entsprechende Dienstzeit erbracht wurde, wenn der Betrag der Beiträge unabhängig von der Anzahl der Dienstjahre ist.

Die Vorschriften für separate Einzelabschlüsse sind weiterhin in IAS 27 geregelt. Die restlichen Bestandteile von IAS 27 werden durch IFRS 10 ersetzt.

Durch die Veröffentlichung von IFRS 10, 11 und 12 ist es lediglich zu Folgeänderungen in IAS 28 gekommen.

Eine Saldierung von Finanzinstrumenten ist weiterhin nur dann möglich, wenn die Bedingungen des IAS 32 erfüllt werden. Durch die Änderungen des IAS 32 wurden in die Anwendungsleitlinien lediglich Klarstellungen in Bezug auf den Begriff des „gegenwärtigen Zeitpunkts“ sowie den Begriff der „Gleichzeitigkeit“ aufgenommen.

Durch die Änderung des IAS 39 führt eine Novation eines Sicherungsinstruments auf eine zentrale Gegenpartei aufgrund von gesetzlichen Anforderungen unter bestimmten Voraussetzungen nicht zu einer Auflösung einer Sicherungsbeziehung.

Im Rahmen der Verbesserungen an den IFRS 2009-2011 sowie 2010-2012 wurden kleinere Änderungen an bereits bestehenden Standards vorgenommen. Dabei handelt es sich lediglich um Klarstellungen oder geringfügige Korrekturen.

4 KONSOLIDIERUNGSKREIS

4.1 Konsolidierungsgrundsätze

In den Konzernabschluss werden alle Unternehmen, die unter der Beherrschung der Österreichischen Post AG stehen (Tochterunternehmen), im Wege der Vollkonsolidierung einbezogen. Die Einbeziehung beginnt mit dem Zeitpunkt des Erlangens der Beherrschung und endet mit deren Wegfall. Die erstmalige Einbeziehung in den Konzernabschluss erfolgt im Erwerbsfall unter Verwendung der Erwerbsmethode nach IFRS 3. Nach der Erwerbsmethode entsprechen die Anschaffungskosten des Erwerbes dem beizulegenden Zeitwert der übertragenen Gegenleistung (z. B. Zahlungsmittel, sonstige Vermögenswerte, bedingte Gegenleistungen, Eigenkapitalinstrumente), die den Zeitwerten der erworbenen identifizierbaren Vermögenswerte und Schulden gegenübergestellt werden. Positive Unterschiedsbeträge aus der Gegenüberstellung werden unter den Firmenwerten bilanziert, negative Unterschiedsbeträge werden sofort ergebniswirksam erfasst. Anschaffungsnebenkosten werden nicht angesetzt, sondern ergebniswirksam erfasst.

Unternehmen, die gemeinsam mit anderen Partnerunternehmen geführt werden (Gemeinschaftsunternehmen) sowie Unternehmen, auf die ein maßgeblicher Einfluss ausgeübt wird (assoziierte Unternehmen), werden nach der Equity-Methode in den Konzernabschluss einbezogen. Bei der Equity-Methode werden die Anteile zunächst mit den Anschaffungskosten angesetzt und in der Folge um die anteiligen Eigenkapitalveränderungen der Unternehmen erhöht bzw. vermindert. Negative Eigenkapitalveränderungen werden über die fortgeschriebenen Anschaffungskosten hinaus gegen langfristige sonstige Anteile (z. B. Darlehen) erfasst, sofern diese nach ihrem wirtschaftlichen Gehalt Teil der Nettoinvestition in das assoziierte Unternehmen oder Gemeinschaftsunternehmen sind.

Alle konzerninternen Vermögenswerte, Schulden und Eigenkapital sowie Erträge und Aufwendungen im Zusammenhang mit Geschäftsvorfällen zwischen Konzernunternehmen werden im Rahmen der Konsolidierung eliminiert.

4.2 Änderungen im Konsolidierungskreis

In den Konzernabschluss sind neben der Österreichischen Post AG 27 inländische (31. Dezember 2012: 26) und 29 ausländische (31. Dezember 2012: 34) Tochterunternehmen einbezogen, bei denen der Österreichischen Post AG unmittelbar oder mittelbar die Mehrheit der Stimmrechte zusteht. Weiters werden 3 inländische (31. Dezember 2012: 3) und 4 ausländische (31. Dezember 2012: 5) Unternehmen nach der Equity-Methode bewertet.

Im Jahr 2013 haben folgende Änderungen im Konsolidierungskreis des Österreichischen Post Konzerns stattgefunden:

Name der Gesellschaft	Anteil am Kapital von auf		Transaktions- zeitpunkt	Erläuterung
Brief, Werbepost & Filialen				
FEIPRO Vertriebs GesmbH	50,0%	100,0%	01.02.2013	Sukzessiver Erwerb
M&BM Express OOD	26,0%	26% ³	01.02.2013	Sukzessiver Erwerb
M&BM Express OOD	26,0%	51,0%	01.04.2013	Anteilerhöhung
feibra GmbH (FEIPRO Vertriebs GesmbH) ¹	100,0%	–	03.04.2013	Verschmelzung
Weber Escal d.o.o. (Post d.o.o.) ¹	100,0%	–	04.04.2013	Verschmelzung
KOLOS Marketing s.r.o. ⁵	10,0%	–	16.05.2013	Verkauf
Österreichische Post AG (Online Post Austria GmbH) ¹	100,0%	–	01.07.2013	Verschmelzung
Paket & Logistik				
trans-o-flex Hungary Kft. (trans-o-flex Hungary Kft.) ^{1,2}	100,0%	–	01.03.2013	Verschmelzung
trans-o-flex Admin-Service GmbH (trans-o-flex Accounting Service GmbH) ¹	100,0%	–	05.06.2013	Verschmelzung
trans-o-flex Admin-Service GmbH (trans-o-flex Billing Service GmbH) ¹	100,0%	–	05.06.2013	Verschmelzung
trans-o-flex Schnell-Lieferdienst GmbH & Co KG (trans-o-flex Admin-Service GmbH) ¹	100,0%	–	13.06.2013	Verschmelzung
trans-o-flex Schnell-Lieferdienst GmbH & Co KG (trans-o-flex Customer- Service GmbH) ¹	100,0%	–	13.06.2013	Verschmelzung
trans-o-flex Schnell-Lieferdienst GmbH & Co KG (trans-o-flex Transport-Logistik GmbH) ¹	100,0%	–	13.06.2013	Verschmelzung
trans-o-flex Schnell-Lieferdienst GmbH & Co KG (trans-o-flex Linienverkehr GmbH) ¹	100,0%	–	13.06.2013	Verschmelzung
trans-o-flex GmbH (trans-o-flex Schnell-Lieferdienst GmbH & Co. KG) ¹	100,0%	–	03.07.2013	Anwachsung
trans-o-flex GmbH (trans-o-flex Verwaltungs GmbH) ^{1,4}	100,0%	–	03.07.2013	Verschmelzung
Post 205 Beteiligungs GmbH	–	100,0%	20.07.2013	Gründung
Post 206 Beteiligungs GmbH	–	100,0%	26.07.2013	Gründung
Aras Kargo a.s.	–	25,0%	30.07.2013	Erwerb
Geschäftsbetrieb der Distributions GmbH Nürnberg	–	–	01.08.2013	Erwerb Geschäftsbetrieb
Distributions GmbH – 31	–	100,0%	14.10.2013	Erwerb
Distributions GmbH Dortmund	–	100,0%	14.10.2013	Erwerb
Distributions GmbH Duisburg	–	100,0%	14.10.2013	Erwerb
Distributions GmbH Meinerzhagen	–	100,0%	14.10.2013	Erwerb

Name der Gesellschaft	Anteil am Kapital von auf		Transaktions- zeitpunkt	Erläuterung
Corporate				
Österreichische Post AG (A4B Business Solutions GmbH) ¹	100,0%	–	01.01.2013	Verschmelzung
ADELHEID GmbH	35,2%	44,4%	16.04.2013	Anteilserhöhung
PAG Projektentwicklung Allhaming GmbH	0,0%	100,0%	07.06.2013	Erwerb
Österreichische Post AG (PAG Projektentwicklung Allhaming GmbH) ¹	100,0%	–	05.12.2013	Verschmelzung
Postgasse 8 Entwicklungs AG & Co OG	0,0%	100,0%	12.12.2013	Gründung
OMNITEC Informationstechnologie- Systemservice GmbH	50,0%	50,0%	31.12.2013	Erstkonsolidierung

¹ Die in Klammer angeführten Konzernunternehmen wurden auf die zuerst genannten Konzernunternehmen verschmolzen und sind somit nicht mehr im Konsolidierungskreis vorhanden.

² Die trans-o-flex Hungary Kft. wurde auf die Austrian Post International Ungarn Kft. verschmolzen, wobei die aufnehmende Gesellschaft zum Zeitpunkt der Verschmelzung in trans-o-flex Hungary Kft. umbenannt wurde.

³ Erhöhung des zurechenbaren Stimmrechtsanteils inklusive potentieller Stimmrechte auf 76%.

⁴ Nach Abschluss der Verschmelzungsvorgänge wurde die trans-flex GmbH mit Wirkung 10. Juli 2013 in trans-o-flex Schnell-Lieferdienst GmbH umbenannt.

⁵ Verkauf an ein Konzernunternehmen der MEILLERGHF GmbH, Schwandorf

Brief, Werbepost & Filialen

FEIPRO Vertriebs GesmbH

Die Österreichische Post hat am 1. Februar 2013 die restlichen 50% der Anteile an der FEIPRO Vertriebs GesmbH, Gaweinstal, erworben. Ab diesem Zeitpunkt wird die Gesellschaft als vollkonsolidiertes Tochterunternehmen in den Konzernabschluss einbezogen. Davor war die Gesellschaft als assoziiertes Unternehmen in den Konzernabschluss einbezogen. Bei der Gesellschaft handelt es sich um ein Verteilunternehmen im Bereich der nicht-adressierten Zustellung im nördlichen Niederösterreich. Der Erwerb stärkt die Marktstellung der Österreichischen Post in der nicht-adressierten Zustellung in Österreich.

Die beizulegenden Zeitwerte der identifizierbaren Vermögenswerte und Schulden der FEIPRO Vertriebs GesmbH stellen sich zum Erwerbszeitpunkt wie folgt dar:

Mio EUR	Beizulegende Zeitwerte
Langfristiges Vermögen	
Sachanlagevermögen	0,2
Kundenbeziehungen	0,3
Kurzfristiges Vermögen	
Zahlungsmittel und Zahlungsmitteläquivalente	0,1
Sonstiges kurzfristiges Vermögen	0,2
Langfristige Verbindlichkeiten	
Rückstellungen und Verbindlichkeiten	–0,1
Kurzfristige Verbindlichkeiten	
Rückstellungen und Verbindlichkeiten	–0,4
Saldo der identifizierbaren Vermögenswerte und übernommenen Schulden	0,3
Ermittlung des Firmenwertes	
Saldo der identifizierbaren Vermögenswerte und übernommenen Schulden	–0,3
Gesamtbetrag der übertragenen Gegenleistung	0,8
davon Zahlungsmittel	0,7
davon Finanzielle Verbindlichkeiten (Restkaufpreisverbindlichkeit)	0,1
Beizulegender Zeitwert des zuvor gehaltenen Anteils	1,4
Firmenwert	1,9

Mio EUR	Beizulegende Zeitwerte
Aufgliederung des Zahlungsmittelab-/zuflusses	
Erworbene Zahlungsmittel	0,1
Gesamtbetrag der übertragenen Gegenleistung	-0,8
Restkaufpreisverbindlichkeit	0,1
Tatsächlicher Zahlungsmittelab-/zufluss	-0,5

Die Neubewertung zum beizulegenden Zeitwert des zuvor gehaltenen 50%-Anteils an der FEIPRO Vertriebs GesmbH führte zu einem Gewinn von 1,4 Mio EUR. Der Gewinn ist in der Gewinn- und Verlustrechnung in den sonstigen betrieblichen Erträgen ausgewiesen.

Der Österreichische Post Konzern und die FEIPRO Vertriebs GesmbH waren vor der Transaktion Parteien gegenseitiger Leistungsbeziehungen. Im Rahmen dieser Beziehungen hat die FEIPRO Vertriebs GesmbH die Verteilung nicht-adressierter Sendungen für den Österreichischen Post Konzern vorgenommen.

Der erfasste Firmenwert umfasst die Vorteile sowie erwartete Synergien aus der Zusammenfassung der Vermögenswerte und Aktivitäten der FEIPRO Vertriebs GesmbH mit denen des Österreichischen Post Konzerns.

Der beizulegende Zeitwert der Forderungen aus Lieferungen und Leistungen beläuft sich auf 0,1 Mio EUR, was dem Bruttobetrag entspricht. Keine der Forderungen war wertgemindert und der gesamte vertraglich festgelegte Betrag ist voraussichtlich einbringlich.

Die unwesentlichen Transaktionskosten wurden als Aufwand gebucht und werden in der Konzern-Gewinn- und Verlustrechnung im sonstigen Aufwand und im Konzern-Cashflow-Statement im Cashflow aus Geschäftstätigkeit ausgewiesen.

Die FEIPRO Vertriebs GesmbH wurde mit 3. April 2013 auf die feibra GmbH verschmolzen.

M&BM Express OOD

Die Österreichische Post hat am 2. Mai 2012 26% der Anteile an der M&BM Express OOD, Sofia, erworben. Der Anteil wurde als assoziiertes Unternehmen in den Konzernabschluss per 31. Dezember 2012 der Österreichischen Post AG einbezogen. Der Kaufvertrag sieht Optionen auf den Erwerb von weiteren Anteilen von maximal 50% bis zum 31. März 2013 bzw. bis zum 31. März 2014 (jeweils maximal 25%) vor. Auf die Ausübung der Optionen wurde mittels Verzichtserklärung vom 1. Juni 2012 bis zum 31. Jänner 2013 verzichtet. Damit waren die Optionen ab dem 1. Februar 2013 als ausübbar potenzielle Stimmrechte einzustufen und der dem Österreichischen Post Konzern zurechenbare Stimmrechtsanteil an der Gesellschaft stieg auf 76%. Die M&BM Express OOD wird ab diesem Zeitpunkt als vollkonsolidiertes Tochterunternehmen in den Konzernabschluss einbezogen. Auf Basis der tatsächlich gehaltenen Anteile wurden 74% des Saldos der identifizierbaren Vermögenswerte und Schulden den Anteilen ohne beherrschenden Einfluss zugeordnet.

Die M&BM Express OOD ist der bulgarische Marktführer unter den alternativen Briefpostdienstleistern sowie im Bereich Hybrid-Mail. Die Beherrschung der M&BM Express OOD ermöglicht der Österreichischen Post die konsequente Weiterentwicklung der Wachstumsstrategie in Zentral- und Osteuropa.

Die beizulegenden Zeitwerte der identifizierbaren Vermögenswerte und Schulden der M&BM Express OOD stellen sich zum Erwerbszeitpunkt 1. Februar 2013 wie folgt dar:

Mio EUR	Beizulegende Zeitwerte
Langfristiges Vermögen	
Sachanlagevermögen	0,5
Kundenbeziehungen	3,2
Kurzfristiges Vermögen	
Zahlungsmittel und Zahlungsmitteläquivalente	1,6
Sonstiges kurzfristiges Vermögen	2,4
Langfristige Verbindlichkeiten	
Rückstellungen und Verbindlichkeiten	-0,1
Kurzfristige Verbindlichkeiten	
Rückstellungen und Verbindlichkeiten	-1,9
Saldo der identifizierbaren Vermögenswerte und übernommenen Schulden	5,8
Ermittlung des Firmenwertes	
Saldo der identifizierbaren Vermögenswerte und übernommenen Schulden	-5,8
Nicht beherrschende Anteile auf Basis des Anteils am Saldo der identifizierbaren Vermögenswerte und übernommenen Schulden	4,3
Beizulegender Zeitwert des zuvor gehaltenen Anteils	5,7
Firmenwert	4,2
Aufgliederung des Zahlungsmittelab-/zuflusses	
Erworbene Zahlungsmittel	1,6
Tatsächlicher Zahlungsmittelab-/zufluss	1,6

Die Neubewertung zum beizulegenden Zeitwert des zuvor gehaltenen 26%-Anteils an der M&BM Express OOD führte zu einer unwesentlichen Ergebnisauswirkung in der Gewinn- und Verlustrechnung.

Der erfasste Firmenwert resultiert aus der Markteintrittsprämie und den mit der Gesellschaft verbundenen zukünftigen Ertragsersparungen.

Der beizulegende Zeitwert der Forderungen aus Lieferungen und Leistungen beläuft sich auf 2,3 Mio EUR, was dem Bruttobetrag entspricht. Keine der Forderungen war wertgemindert und der gesamte vertraglich festgelegte Betrag ist voraussichtlich einbringlich.

Die M&BM Express OOD hat seit dem Erwerbszeitpunkt 11,7 Mio EUR zu den Umsatzerlösen und 0,7 Mio EUR zum Periodenergebnis des Konzerns beigetragen. Hätte der Unternehmenszusammenschluss zu Jahresbeginn stattgefunden, hätte sich der Beitrag zu den Umsatzerlösen auf 12,7 Mio EUR und zum Periodenergebnis auf 0,9 Mio EUR belaufen.

Die unwesentlichen Transaktionskosten wurden als Aufwand gebucht und werden in der Konzern-Gewinn- und Verlustrechnung im sonstigen Aufwand und im Konzern-Cashflow-Statement im Cashflow aus Geschäftstätigkeit ausgewiesen.

Mit 1. April 2013 wurde die Option auf den Erwerb von weiteren 25% der Anteile an der M&BM Express OOD ausgeübt und die Anteile für eine Gegenleistung in bar von 5,2 Mio EUR erworben. Der Anteil erhöhte sich damit von 26% auf 51%. Der um Dividendenzahlungen bzw. die Periodenergebnisse fortgeschriebene Saldo der identifizierbaren Vermögenswerte und übernommenen Schulden betrug zum 1. April 2013 3,4 Mio EUR. Der zu diesem Zeitpunkt auf die zusätzlich erworbenen Anteile entfallene Buchwert betrug 0,9 Mio EUR. Gemäß IAS 27 sind Transaktionen, die zu einer Änderung der Beteiligungsquote, jedoch zu keinem Verlust der Beherrschung führen, als Eigenkapitaltransaktionen zu erfassen. Entspre-

chend erfasste der Österreichische Post Konzern eine Verringerung des nicht beherrschenden Anteils von 0,9 Mio EUR und eine Reduktion der Gewinnrücklagen von 4,4 Mio EUR.

Nachstehend ist die Entwicklung des Saldo der identifizierbaren Vermögenswerte und übernommenen Schulden der M&BM Express OOD und die Auswirkung der Änderungen der Beteiligungsquote auf den Konzernanteil der M&BM Express OOD zusammengefasst:

Mio EUR	Konzernanteil	Anteile ohne beherrschenden Einfluss	Gesamt
Stand am 1. Februar 2013	1,5	4,3	5,8
Periodenergebnis	0,1	0,3	0,4
Ausschüttung	-0,7	-2,0	-2,8
Stand am 1. April 2013	0,9	2,5	3,4
Erhöhung des Konzernanteils	0,9	-0,9	0,0
Periodenergebnis	0,6	0,6	1,2
Stand am 31. Dezember 2013	2,4	2,3	4,7

Bedingte Kaufpreisverbindlichkeit PostMaster s.r.l.

Am 1. November 2012 hat der Österreichische Post Konzern die restlichen 74% der Anteile an der PostMaster s.r.l., Bukarest, erworben. Die Gesellschaft wurde ab diesem Zeitpunkt als vollkonsolidiertes Tochterunternehmen in den Abschluss des Österreichischen Post Konzern einbezogen. Die Bestimmung der finalen Gegenleistung ergab sich auf Basis einer Kaufvertragsformel abhängig vom Ergebnis 2012 der PostMaster s.r.l. Zum Erwerbszeitpunkt wurde der beizulegende Zeitwert des Gesamtbetrages der übertragenen Gegenleistung auf 11,8 Mio EUR geschätzt, wovon 10,2 Mio EUR auf eine bedingte Gegenleistung (Restkaufpreisverbindlichkeit) entfielen. Aufgrund von Änderungen der zugrundeliegenden Annahmen erhöhte sich die bedingte Gegenleistung (Restkaufpreisverbindlichkeit) auf 11,3 Mio EUR. Die Restkaufpreisverbindlichkeit wurde im ersten Quartal 2013 vollständig beglichen. Die Anpassung der bedingten Gegenleistung von 1,1 Mio EUR ist in der Gewinn- und Verlustrechnung im sonstigen betrieblichen Aufwand ausgewiesen.

Paket & Logistik

Aras Kargo a.s.

Die Österreichische Post hat am 30. Juli 2013 25% der Anteile an dem türkischen Paketdienstleister Aras Kargo a.s. übernommen. Das Unternehmen ist seit über 30 Jahren im Paketgeschäft tätig und mit einem Marktanteil von über 25% einer der führenden türkischen Paketdienstleister. Die Hauptniederlassung der Aras Kargo a.s. ist in Istanbul, Türkei, das Unternehmen ist jedoch mit über 28 Verteilzentren und rund 800 Shops in der gesamten Türkei präsent. Die Übernahme der Anteile und der damit verbundene Einstieg in den Zukunftsmarkt Türkei erfolgt im Rahmen der definierten Wachstumsstrategie der Österreichischen Post.

Aufgrund der Vereinbarung der gemeinschaftlichen Führung mit den restlichen Anteilseignern liegt ein Gemeinschaftsunternehmen im Sinne des IAS 31 vor. Der 25% Anteil an der Aras Kargo a.s. wird nach der Equity-Methode gemäß IAS 28 in den Konzernabschluss der Österreichischen Post AG einbezogen. Die Österreichische Post verfügt zudem über eine vom 1. April – 30. Juni 2016 ausübende Call-Option, und hat darin das Recht – auf Basis des Unternehmensergebnisses 2015/2016 – weitere 50% der Unternehmensanteile von der Familie Aras zu erwerben, womit sich die Beteiligung auf 75% erhöhen würde.

Der Kaufpreis für den Erwerb des 25% Anteils betrug 125 Mio TRY, umgerechnet 49,0 Mio EUR. Inklusive der Transaktionskosten in Höhe von 2,2 Mio EUR wurde ein Beteiligungsansatz in Höhe von 51,2 Mio EUR unter den Anteilen nach der Equity-Methode konsolidiert erfasst.

Die Zusammenfassung der beizulegenden Zeitwerte der identifizierbaren Vermögenswerte und übernommenen Schulden sowie die Überleitung auf den Buchwert des Anteils an dem Gemeinschaftsunternehmen der Aras Kargo a.s. stellen sich zum Erwerbszeitpunkt 30. Juli 2013 wie folgt dar:

Mio EUR	Beizulegende Zeitwerte
Langfristige Vermögenswerte	122,9
Kurzfristige Vermögenswerte	42,9
davon Zahlungsmittel und Zahlungsmitteläquivalente	16,8
Langfristige Schulden	-25,6
davon Finanzielle Schulden	-18,8
Kurzfristige Schulden	-63,6
davon Finanzielle Schulden	-11,9
Saldo der identifizierbaren Vermögenswerte und übernommenen Schulden (100%)	76,6
Überleitung auf den Buchwert des 25% Anteils am Gemeinschaftsunternehmen	
Anteiliger Saldo der identifizierbaren Vermögenswerte und übernommenen Schulden	19,2
Firmenwert	32,0
Buchwert des Anteils am Gemeinschaftsunternehmen	51,2

Geschäftsbetrieb der Distributions GmbH Nürnberg

Der Österreichische Post Konzern hat im Wege eines Asset Deals am 1. August 2013 Vermögensgegenstände, insbesondere bewegliches Umlaufvermögen und Kundenstamm, der insolventen Distributions GmbH Nürnberg, Schwarzenbruck direkt von dem eingesetzten Insolvenzverwalter erworben. Bei den erworbenen Vermögensgegenständen handelt es sich um einen Geschäftsbetrieb im Sinne des IFRS 3 Unternehmenszusammenschlüsse. Außerdem wurden sämtliche Mitarbeiter übernommen. Die Gesellschaft hat bis zur Eröffnung der Insolvenz am 1. August 2013 Logistikleistungen für die trans-o-flex Gruppe erbracht. Ab diesem Datum führt die trans-o-flex den Geschäftsbetrieb selbst fort. Der Gesamtbetrag der identifizierten Vermögensgegenstände entsprach der übertragenen Gegenleistung und betrug 0,1 Mio EUR.

Erwerb von vier Distributionsgesellschaften

Die Österreichische Post hat am 14. Oktober 2013 jeweils 100% der Anteile an vier Distributionsgesellschaften in Deutschland (Distributions GmbH – 31, Hürth bei Köln, Distributions GmbH Duisburg, Distributions GmbH Dortmund und Distributions GmbH Meinerzhagen) erworben (zusammen die „Rhein-Ruhr Gruppe“). Die Gesellschaften werden ab dem Tag des Closing als vollkonsolidierte Gesellschaften in den Konzernabschluss einbezogen. Die Gesellschaften gehören zu den wesentlichen Distributionspartnern der trans-o-flex Gruppe und bedienen über ihre insgesamt vier Standorte den Wirtschaftsraum Nordrhein-Westfalen. Der Erwerb ermöglicht Synergien zwischen den einzelnen Logistikstandorten zu nutzen. Die Darstellung des Erwerbes erfolgt im Folgenden aggregiert für alle vier Gesellschaften.

Die beizulegenden Zeitwerte der identifizierbaren Vermögensgegenstände und Schulden der vier Gesellschaften stellen sich zum Erwerbszeitpunkt wie folgt dar:

Mio EUR	Beizulegende Zeitwerte
Langfristiges Vermögen	
Sachanlagevermögen	0,1
Kundenbeziehungen	0,2
Kurzfristiges Vermögen	
Zahlungsmittel und Zahlungsmitteläquivalente	0,6
Sonstiges kurzfristiges Vermögen	5,3
Langfristige Verbindlichkeiten	
Rückstellungen und Verbindlichkeiten	-0,6
Kurzfristige Verbindlichkeiten	
Rückstellungen und Verbindlichkeiten	-8,2
Saldo der identifizierbaren Vermögenswerte und übernommenen Schulden	-2,6
Ermittlung des Firmenwertes	
Saldo der identifizierbaren Vermögenswerte und übernommenen Schulden	-2,6
Gesamtbetrag der übertragenen Gegenleistung	0,6
davon Zahlungsmittel	0,4
davon Finanzielle Verbindlichkeiten (bedingte Restkaufpreisverbindlichkeit)	0,2
Firmenwert	3,2
Aufgliederung des Zahlungsmittelab-/zuflusses	
Erworbene Zahlungsmittel	0,6
Gesamtbetrag der übertragenen Gegenleistung	-0,6
Restkaufpreisverbindlichkeit	0,2
Tatsächlicher Zahlungsmittelab-/zufluss	0,2

Die bedingte Kaufpreiszahlung ist abhängig vom Erreichen definierter Deckungsbeitrags- und Umsatzziele der vier Gesellschaften in 2013 und 2014 und beträgt maximal 0,2 Mio EUR.

Der Österreichische Post Konzern und die Rhein-Ruhr Gruppe waren vor der Transaktion Parteien gegenseitiger Leistungsbeziehungen. Im Rahmen dieser Beziehungen haben die vier Gesellschaften Logistikleistungen für die trans-o-flex Gruppe erbracht. Aus der tatsächlichen Erfüllung dieser Beziehungen ergeben sich keine Ergebnisauswirkungen.

Der erfasste Firmenwert resultiert aus erwarteten Synergien durch die Einbindung der vier Gesellschaften in die trans-o-flex Gruppe.

Der beizulegende Zeitwert der Forderungen aus Lieferungen und Leistungen beläuft sich auf 4,0 Mio EUR, was dem Bruttobetrag entspricht. Keine der Forderungen war wertgemindert und der gesamte vertraglich festgelegte Betrag ist voraussichtlich einbringlich.

Die Rhein-Ruhr Gruppe hat seit dem Erwerbszeitpunkt 1,1 Mio EUR zu den Umsatzerlösen und 0,3 Mio EUR zum Periodenergebnis des Konzerns beigetragen. Hätte der Unternehmenszusammenschluss zu Jahresbeginn stattgefunden, hätte sich der Beitrag zu den Umsatzerlösen auf 8,5 Mio EUR und zum Periodenergebnis auf -1,3 Mio EUR belaufen.

Die Transaktionskosten in Höhe von 0,2 Mio EUR wurden als Aufwand gebucht und werden in der Konzern-Gewinn- und Verlustrechnung im sonstigen Aufwand und im Konzern-Cashflow-Statement im Cashflow aus Geschäftstätigkeit ausgewiesen.

Corporate

PAG Projektentwicklung Allhaming

Der Österreichische Post Konzern hat am 7. Juni 2013 100% der Anteile an der PAG Projektentwicklung Allhaming GmbH, St. Florian, erworben. Die Gesellschaft wird ab diesem Zeitpunkt als vollkonsolidiertes Tochterunternehmen in den Konzernabschluss einbezogen. Die mit der Gesellschaft erworbenen Vermögensgegenstände bestanden aus zwei Grundstücken in Allhaming, Oberösterreich, welche für die Errichtung des neuen Verteilzentrums Allhaming vorgesehen sind. Bei den erworbenen Vermögensgegenständen handelt es sich um keinen Geschäftsbetrieb im Sinne des IFRS 3 Unternehmenszusammenschlüsse. Entsprechend wurden der Zugang der Grundstücke (6,5 Mio EUR) sowie die Anschaffungskosten für die Beteiligung (0,8 Mio EUR) als ein Anschaffungsvorgang in Höhe von 7,3 Mio EUR unter den Grundstücken und Bauten erfasst.

Die PAG Projektentwicklung Allhaming GmbH wurde mit 5. Dezember 2013 auf die Österreichische Post AG verschmolzen.

ADELHEID GmbH / AEP GmbH

Per 16. April 2013 hat der Österreichische Post Konzern seinen Anteil an dem assoziierten Unternehmen ADELHEID GmbH, Berlin, mittels Kapitalerhöhung von 35,2% auf 44,4% erhöht. Der Buchwert der nach der Equity-Methode erfassten Beteiligung erhöhte sich dadurch um 6,1 Mio EUR. Die ADELHEID GMBH ist 100% Gesellschafter der AEP GmbH, Alzenau, Deutschland, die unter der Geschäftsbezeichnung „AEP Direkt“ Apotheken in ganz Deutschland mit Pharmaprodukten beliefert.

Postgasse 8 Entwicklungs AG & Co OG

In Vorbereitung der geplanten Verwertung der Liegenschaft Postgasse 8, 1010 Wien, wurde mit der Postgasse 8 Entwicklungs AG & Co OG per 12. Dezember 2013 eine Projektgesellschaft gegründet, in welche die Liegenschaft im Wege einer Sacheinlage eingebracht wurde. Die Gesellschaft wird ab diesem Datum als Tochterunternehmen in den Konzernabschluss einbezogen.

5 WÄHRUNGSUMRECHNUNG

Die Berichtswährung des Österreichischen Post Konzerns ist der Euro. Die in ausländischer Währung erstellten Jahresabschlüsse der Konzernunternehmen werden gemäß IAS 21 nach dem Konzept der funktionalen Währung in Euro umgerechnet. Die funktionale Währung bestimmt sich nach dem primären wirtschaftlichen Umfeld, in dem die Unternehmen hauptsächlich Zahlungsmittel erwirtschaften und verwenden. Die funktionale Währung für Konzerngesellschaften in Österreich und aus Ländern der Europäischen Wirtschafts- und Währungsunion ist der Euro. Für die übrigen Unternehmen ist die funktionale Währung die jeweilige lokale Währung.

Fremdwährungstransaktionen in der funktionalen Währung

Die Konzerngesellschaften erfassen in ihren Abschlüssen Geschäftsfälle in der funktionalen Währung mit dem Kurs zum Transaktionszeitpunkt. Die Folgebewertung monetärer Posten erfolgt mit dem am Bilanzstichtag gültigen Devisenreferenzkurs der Europäischen Zentralbank. Kursgewinne und -verluste werden ergebniswirksam erfasst.

Umrechnung eines ausländischen Geschäftsbetriebes

Für die Umrechnung der Abschlüsse von Tochterunternehmen sowie von nach der Equity-Methode konsolidierten Unternehmen, deren funktionale Währung nicht der Euro ist, wird die modifizierte Stichtagskursmethode angewendet. Alle Bilanzposten mit Ausnahme des Eigenkapitals werden mit dem zum Bilanzstichtag gültigen Devisenreferenzkurs der Europäischen Zentralbank umgerechnet, die Eigenkapitalposten mit dem historischem Anschaffungs- oder Entstehungskurs. Aufwendungen und Erträge werden mit den durchschnittlichen Devisenreferenzkursen des Geschäftsjahres umgerechnet. Die hieraus entstehenden Währungsumrechnungsdifferenzen werden ergebnisneutral direkt im Eigenkapital erfasst.

Die der Währungsumrechnung zugrundegelegten Wechselkurse haben sich im Verhältnis zum Euro wie folgt verändert:

1 EUR	Devisenreferenzkurs am Bilanzstichtag		Jahresdurchschnittskurs	
	31.12.2012	31.12.2013	2012	2013
Bosnische Konvertible Mark	1,9558	1,9558	1,9558	1,9558
Bulgarische Lewa	1,9558	1,9558	1,9558	1,9558
Kroatische Kuna	7,5575	7,6265	7,5217	7,5786
Polnischer Zloty	4,0740	4,1543	4,1847	4,1975
Rumänischer Leu	4,4445	4,4710	4,4593	4,4190
Serbische Dinar	113,7183	114,6421	113,1307	113,1098
Tschechische Krone	25,1510	27,4270	25,1491	25,9797
Türkische Lira	2,3551	2,9605	2,3135	2,5335
Ungarische Forint	292,3000	297,0400	289,2494	296,8730

6 BILANZIERUNGS- UND BEWERTUNGSMETHODEN

Den Jahresabschlüssen der in den Konzernabschluss einbezogenen Tochterunternehmen liegen einheitliche Bilanzierungs- und Bewertungsmethoden zugrunde. Die Aufstellung des Konzernabschlusses erfolgt nach dem Grundsatz historischer Anschaffungs- und Herstellungskosten, mit der Ausnahme einzelner Posten, die mit ihrem beizulegenden Zeitwert auszuweisen sind. Der Bilanzstichtag aller Tochterunternehmen ist der 31. Dezember 2013.

6.1 Ertragsrealisierung

Die Erfassung von Umsatzerlösen erfolgt dann, wenn die Leistung erbracht wurde, die Höhe der Erträge zuverlässig ermittelbar ist und der wirtschaftliche Nutzen dem Konzern wahrscheinlich zufließen wird. Für am Bilanzstichtag noch nicht ausgelieferte Aufträge werden entsprechende Umsatzabgrenzungen vorgenommen. Wertzeichen und Freistempelerlöse, für die von der Österreichischen Post AG noch keine Gegenleistungen erbracht wurden, werden ebenfalls abgegrenzt.

6.2 Ertragsteuern

Die Ermittlung der latenten Steuern erfolgt nach der Balance-Sheet-Liability-Methode für alle temporären Differenzen zwischen dem Buchwert laut IFRS-Konzernabschluss und den korrespondierenden steuerlichen Werten. Aktive latente Steuern werden angesetzt, wenn es wahrscheinlich ist, dass der enthaltene Steuervorteil realisierbar ist. Der Ansatz von aktiven latenten Steuern auf steuerliche Verlustvorträge erfolgt in dem Umfang, in dem es wahrscheinlich ist, dass in absehbarer Zeit steuerpflichtiges Einkommen zur Verfügung steht. Keine Berücksichtigung von latenten Steuern erfolgt bei Unterschiedsbeträgen aus steuerlich nicht absetzbaren Firmenwerten und mit Beteiligungen zusammenhängenden temporären Unterschieden, soweit sich diese in absehbarer Zeit nicht umkehren.

Die latenten Steuern werden auf Basis der Steuersätze ermittelt, die in den einzelnen Ländern zum Bilanzstichtag gelten oder für den Zeitpunkt bereits beschlossen sind, in dem die latenten Steueransprüche und -schulden realisiert werden. Für österreichische Konzernunternehmen wurde zur Ermittlung der Steuerabgrenzungen ein Körperschaftsteuersatz von 25% angewendet.

Die nachfolgende Tabelle zeigt die für ausländische Gesellschaften bei der Berechnung der latenten Ertragsteuern angewendeten Steuersätze:

Land	Steuersatz	Land	Steuersatz
Belgien	34,0%	Polen	19,0%
Bosnien und Herzegowina	10,0%	Rumänien	16,0%
Bulgarien	10,0%	Serbien	15,0%
Deutschland	26,3%–31,0%	Slowakei	23,0%
Kroatien	20,0%	Ungarn	10,0%
Montenegro	9,0%		

6.3 Ergebnis je Aktie

Das Ergebnis je Aktie wird ermittelt, indem der auf die Aktionäre der Österreichischen Post AG entfallende Anteil am Periodenergebnis durch den gewichteten Durchschnitt der im Geschäftsjahr 2013 im Umlauf befindlichen Aktien dividiert wird. Während einer Periode zurückgekaufte Aktien werden zeitanteilig für den Zeitraum, in dem sie sich im Umlauf befinden, berücksichtigt. Eine Verwässerung des Ergebnisses je Aktie ergibt sich aufgrund des Aktienbasierten Vergütungsprogramms der Österreichischen Post AG. Die durchschnittliche Aktienanzahl wird durch Hinzurechnung von Aktien für die eine Herausgabe ohne Gegenleistung angenommen wird erhöht. Das Periodenergebnis wird entsprechend um verwässernde Effekte aus dem Vergütungsprogramm bereinigt.

6.4 Firmenwerte und Allokation auf zahlungsmittelgenerierende Einheiten (ZGE)

Firmenwerte werden unter den immateriellen Vermögenswerten ausgewiesen und zu Anschaffungskosten abzüglich kumulierter Wertminderungen bewertet. Firmenwerte aus dem Erwerb eines ausländischen Geschäftsbetriebes werden in dessen funktionaler Währung geführt und zum Stichtagskurs umgerechnet. Wertminderungen werden nach den unter Punkt 6.8 Wertminderungen IAS 36 beschriebenen Grundsätzen vorgenommen. Wertaufholungen sind unzulässig. Firmenwerte sind jeweils zahlungsmittelgenerierenden Einheiten (ZGE) zugeordnet. Im Österreichischen Post Konzern entsprechen in der Regel eine operative Gesellschaft bzw. Gruppen von operativen Gesellschaften einer ZGE. In Einzelfällen erfolgt die Zuordnung auf der Ebene von Geschäftsfeldern innerhalb einer operativen Gesellschaft.

6.5 Immaterielle Vermögenswerte

Entgeltlich erworbene immaterielle Vermögenswerte werden mit ihren Anschaffungskosten angesetzt und entsprechend ihrer wirtschaftlichen Nutzungsdauer oder Vertragsdauer von drei bis zehn Jahren linear abgeschrieben. Bei Markenrechten wird grundsätzlich von einer unbegrenzten Nutzungsdauer ausgegangen, da ein Ende der wirtschaftlichen Nutzung nicht abzusehen ist. Immaterielle Vermögenswerte mit unbestimmter Nutzungsdauer werden nicht planmäßig abgeschrieben, sondern jährlich einem Wertminderungstest unterzogen.

Liegen Anhaltspunkte für eine Wertminderung vor, werden immaterielle Vermögenswerte gemäß den in Punkt 6.8 Wertminderung IAS 36 angeführten Grundsätzen auf Werthaltigkeit geprüft.

6.6 Sachanlagen

Das Sachanlagevermögen wird zu Anschaffungs- bzw. Herstellungskosten, vermindert um planmäßige Abschreibungen, bewertet. Die Abschreibungssätze richten sich nach der erwarteten wirtschaftlichen Nutzungsdauer.

Die planmäßigen Abschreibungen werden linear unter Zugrundelegung folgender konzerneinheitlicher Nutzungsdauern berechnet:

Nutzungsdauer	Jahre
Gebäude	20–50
Technische Anlagen und Maschinen	5–10
Fuhrpark	2–8
EDV-technische Ausstattung	3–5
Sonstige Betriebs- und Geschäftsausstattung	5–20

Liegen Anhaltspunkte für eine Wertminderung vor, werden Sachanlagen gemäß den in Punkt 6.8. Wertminderung IAS 36 angeführten Grundsätzen auf Werthaltigkeit geprüft.

6.7 Als Finanzinvestition gehaltene Immobilien (Investment Property)

Als Finanzinvestition gehaltene Immobilien umfassen jene Immobilien, die zur Erzielung von Mieteinnahmen und/oder zum Zweck von Wertsteigerungen gehalten werden und gesondert veräußert werden könnten. Bei einem betrieblich genutzten Anteil erfolgt eine dem prozentuellen Ausmaß der Nutzung entsprechende Zuordnung. In der Bilanz werden die als Finanzinvestition gehaltene Immobilien nach der Anschaffungskostenmethode, vermindert um kumulierte Abschreibungen, ausgewiesen. Die Abschreibungen werden dabei linear unter Zugrundelegung einer Nutzungsdauer von 20 bis 50 Jahren vorgenommen. Die Ermittlung der im Anhang angegebenen beizulegenden Zeitwerte der als Finanzinvestition gehaltenen Immobilien wurde im Wesentlichen von Experten der Österreichischen Post AG nach den Vorgaben des IFRS 13 vorgenommen. Die Bewertung erfolgt auf Basis von ertragsorientierten Bewertungsverfahren. Im Regelfall wurde das Ertragswertverfahren und bei komplexeren Objekten das Discounted-Cashflow-Verfahren angewendet. Für unbebaute Grundstücke wurde das Vergleichswertverfahren auf Basis von erhobenen Vergleichstransaktionen in einem aktiven Markt für die Wertermittlung herangezogen.

6.8 Wertminderung IAS 36

Zu jedem Bilanzstichtag wird geprüft, ob Anhaltspunkte für eine Wertminderung der Buchwerte von immateriellen Vermögenswerten, Sachanlagen und als Finanzinvestition gehaltene Immobilien vorliegen. Liegen derartige Anhaltspunkte vor, wird ein Werthaltigkeitstest durchgeführt. Bei immateriellen Vermögenswerten mit unbestimmter Nutzungsdauer sowie bei Firmenwerten wird zusätzlich, unabhängig davon ob derartige Hinweise vorliegen, einmal jährlich ein Wertminderungstest durchgeführt.

Bei Firmenwerten sowie einzelnen Vermögenswerten, für die der erzielbare Betrag nicht gesondert ermittelt werden kann, erfolgt der Wertminderungstest auf Ebene der zahlungsmittelgenerierenden Einheiten (ZGE). ZGE werden durch die Zusammenfassung von Vermögenswerten auf der niedrigsten Ebene gebildet, auf welcher unabhängig von anderen Vermögenswerten Cashflows erzielt werden. Die niedrigste Ebene entspricht in der Österreichischen Post im Regelfall einzelnen operativen Gesellschaften bzw. Gruppen von operativen Gesellschaften. In Einzelfällen erfolgt die Zuordnung auf der Ebene von Geschäftsfeldern innerhalb einer operativen Gesellschaft.

Im Rahmen der Werthaltigkeitstests wird der erzielbare Betrag des einzelnen Vermögenswerts oder der ZGE ermittelt und mit dem jeweiligen Buchwert verglichen. Der erzielbare Betrag entspricht dem höheren Betrag aus beizulegendem Zeitwert abzüglich Verkaufskosten und Nutzungswert. Werden die erzielbaren Beträge unter Verwendung kapitalwertorientierter Verfahren ermittelt, werden als Abzinsungssatz die gewichteten durchschnittlichen Kapitalkosten (Weighted Average Cost of Capital) unter Anwendung des Capital Asset Pricing Model (CAPM) verwendet. Zur Abbildung von Länder-, Währungs- und Preisrisiken werden entsprechende Zuschläge im Abzinsungssatz berücksichtigt. Sofern die Mittelzuflüsse in Fremdwährung erfolgen, wird der erzielbare Betrag in Fremdwährung ermittelt und anschließend mit dem Stichtagskurs in Euro umgerechnet.

Ist der Buchwert höher als der erzielbare Betrag erfolgt eine Wertminderung. Bei Wegfall der Gründe für eine Wertminderung erfolgt, ausgenommen bei Firmenwerten, eine Wertaufholung. Der infolge der Zuschreibung erhöhte Buchwert darf dabei die fortgeführten Anschaffungs- und Herstellungskosten nicht überschreiten. Die Wertminderungen und Wertaufholungen werden in der Gewinn- und Verlustrechnung unter den Abschreibungen erfasst.

6.9 Wertminderung von nach der Equity-Methode bilanzierten Beteiligungen

Zu jedem Bilanzstichtag wird geprüft, ob Anhaltspunkte für eine Wertminderung für Nettoinvestitionen in assoziierte Unternehmen und Gemeinschaftsunternehmen im Sinne von IAS 39 vorliegen. Liegen derartige Anhaltspunkte vor, wird ein Werthaltigkeitstest durchgeführt. Liegt der Buchwert der Nettoinvestition unter dem erzielbaren Betrag, wird eine Wertminderung erfasst. Steigt der erzielbare Betrag in Folge wieder an, erfolgt eine Wertaufholung bis maximal in Höhe der ursprünglichen Wertminderung. Der auf den Buchwert der Anteile entfallende Teil der Wertminderung wird unter dem Ergebnis aus nach der Equity-Methode konsolidierten Unternehmen ausgewiesen. Der Ausweis von Wertminderung von Buchwerten anderer Elemente der Nettoinvestition ist abhängig von der Art dieser Elemente.

6.10 Finanzierungsleasing

Gehen bei geleasteten Vermögenswerten alle mit dem Eigentum verbundenen wesentlichen Risiken und Chancen aus dem Leasinggegenstand auf die Österreichische Post über (Finanzierungsleasing gemäß IAS 17), so werden diese zum beizulegenden Zeitwert des Vermögenswerts oder zum niedrigeren Barwert der künftigen Mindestleasingzahlungen im langfristigen Vermögen aktiviert. Die planmäßigen Abschreibungen erfolgen über die wirtschaftliche Nutzungsdauer oder, wenn kürzer, über die Laufzeit des Leasingvertrags. Die aus den Leasingverträgen resultierenden Zahlungsverpflichtungen sind unter den Finanzverbindlichkeiten passiviert.

6.11 Finanzielle Vermögenswerte

Im Österreichischen Post Konzern werden finanzielle Vermögenswerte in folgende Klassen gemäß IFRS 7 eingeteilt: Finanzinvestitionen in Wertpapiere, andere Finanzanlagen, Forderungen sowie Zahlungsmittel und Zahlungsmitteläquivalente. Diese finanziellen Vermögenswerte werden den IAS 39-Kategorien „Kredite und Forderungen“ (Loans and Receivables), „bis zur Endfälligkeit gehaltene Finanzinvestitionen“ (Held to Maturity Investments), „zur Veräußerung verfügbare finanzielle Vermögenswerte“ (Available for Sale Financial Assets) und „finanzielle Vermögenswerte zum beizulegenden Zeitwert durch die Gewinn- und Verlustrechnung“ (Financial Assets at Fair Value through Profit or Loss) zugeordnet.

„Kredite und Forderungen“ werden zu fortgeführten Anschaffungskosten bewertet. Dabei erfolgt die Bewertung bei Zugang mit dem beizulegenden Zeitwert. Ein allenfalls bestehender Unterschied zwischen diesem Wert und dem Tilgungsbetrag (z. B. bei unverzinslichen oder vom Marktniveau abweichenden Zinsen) wird nach der Effektivzinsmethode periodengerecht abgegrenzt und im Finanzergebnis ausgewiesen. Liegen Anzeichen für eine Wertminderung vor, wird eine ergebniswirksame Wertberichtigung bis auf den Barwert der erwarteten zukünftigen Cashflows vorgenommen. Im Österreichischen Post Konzern wird der Anteil der uneinbringlichen Forderungen unter Berücksichtigung der Kunden- und Marktstruktur auf Basis einer Fälligkeitsanalyse ermittelt. Zudem werden Wertminderungen dann erfasst, wenn aufgrund objektiver Hinweise nicht mit der Einbringlichkeit der Forderung zu rechnen ist. Wertberichtigungen werden grundsätzlich über ein Wertberichtigungskonto gebucht. Bei Wegfall der Gründe für die Wertberichtigung erfolgt eine Wertaufholung bis zu den Anschaffungskosten.

„Zur Veräußerung verfügbare finanzielle Vermögenswerte“ werden zum Marktwert bilanziert. Unrealisierte Gewinne und Verluste werden bis zur Realisierung unter Berücksichtigung latenter Steuern gesondert im Sonstigen Ergebnis (Marktbewertung Finanzinstrumente) ausgewiesen. Zu jedem Bilanzstichtag werden die Buchwerte der zur Veräußerung verfügbaren finanziellen Vermögenswerte daraufhin untersucht, ob objektive Anzeichen für eine Wertminderung vorliegen. Objektive Anzeichen sind beispielsweise erhebliche finanzielle Schwierigkeiten des Schuldners, der Ausfall oder der Verzug von Zins- oder Tilgungszahlungen, der Wegfall eines aktiven Marktes sowie wesentliche Änderungen des wirtschaftlichen, rechtlichen oder marktbezogenen Umfeldes. Wertminderungen werden ergebniswirksam erfasst. Ein Wegfall des Wertminderungsgrundes wird bei Eigenkapitalinstrumenten ergebnisneutral und bei Fremdkapitalinstrumenten ergebniswirksam erfasst. Käufe und Verkäufe werden am Erfüllungstag, d.h. am Valutatag, gebucht.

Andere Finanzanlagen, für die kein geregelter Markt existiert und deren beizulegender Zeitwert auch durch Bewertungsmethoden nicht zuverlässig ermittelt werden kann, werden zu Anschaffungskosten bewertet. Wertminderungen werden ergebniswirksam erfasst und dürfen nicht rückgängig gemacht werden.

6.12 Vorräte

Die Bewertung der Vorräte erfolgt mit dem niedrigeren Betrag aus Anschaffungskosten und Nettoveräußerungswert am Bilanzstichtag. Die Bestandswertermittlung wird nach dem gleitenden Durchschnittspreisverfahren durchgeführt.

Wertminderungen aufgrund von Veralterung oder mangelnder Gängigkeit werden bei Ermittlung des Nettoveräußerungswerts berücksichtigt.

6.13 Zur Veräußerung gehaltene langfristige Vermögenswerte

Langfristige Vermögenswerte werden als zur Veräußerung gehalten klassifiziert, wenn der zugehörige Buchwert überwiegend durch ein Veräußerungsgeschäft und nicht durch fortgesetzte Nutzung realisiert wird. Diese Bedingung wird nur dann als erfüllt angesehen, wenn die Veräußerung höchstwahrscheinlich ist und der langfristige Vermögenswert in seiner jetzigen Beschaffenheit für einen sofortigen Verkauf verfügbar ist. Eine Veräußerung ist dann höchstwahrscheinlich, wenn die zuständige Managementebene einen Plan für den Verkauf des Vermögenswerts beschlossen hat und mit der Suche nach einem Käufer und der Durchführung des Plans aktiv begonnen wurde und davon ausgegangen werden kann, dass der Veräußerungsvorgang innerhalb eines Jahres nach einer solchen Klassifizierung abgeschlossen wird.

Langfristige Vermögenswerte, die als zur Veräußerung gehalten klassifiziert sind, werden mit dem niedrigeren Betrag aus ihrem Buchwert und dem beizulegenden Zeitwert abzüglich Veräußerungskosten bewertet.

6.14 Rückstellungen für Abfertigungen, Pensionen und Jubiläumsgelder

Rückstellungen für Abfertigungen

Abfertigungsrückstellungen werden für gesetzliche und vertragliche Ansprüche von Angestellten gebildet. Abfertigungsansprüche haben Mitarbeiter österreichischer Konzerngesellschaften im Falle der Erreichung des Pensionsantrittsalters sowie bei der Beendigung des Dienstverhältnisses durch den Dienstgeber. Weiters sind die Übergangsbestimmungen gemäß Pensionsharmonisierungsgesetz 2003 sowie die schrittweise Anhebung des Regelpensionsalters für Frauen zu berücksichtigen. Die Höhe der Ansprüche ist von der Anzahl der Dienstjahre und dem bei Abfertigungsanfall maßgeblichen Bezug abhängig. Beamte haben grundsätzlich keinen Anspruch auf Abfertigungszahlungen. Die Berechnung erfolgt nach versicherungsmathematischen Grundsätzen nach der Methode der laufenden Einmalprämien (Projected Unit Credit Method).

Für Angestellte in österreichischen Konzerngesellschaften, deren Dienstverhältnis erst nach dem 31. Dezember 2002 begonnen hat, werden die Abfertigungsverpflichtungen durch die laufende Entrichtung entsprechender Beiträge an die Mitarbeitervorsorgekasse abgegolten. Darüber hinaus besteht für den Österreichischen Post Konzern keine weitere Verpflichtung.

Rückstellungen für Pensionen

Die Versorgungsverpflichtungen des Österreichischen Post Konzerns umfassen sowohl beitragsorientierte als auch leistungsorientierte Versorgungssysteme.

Gegenüber Beamten bestehen keine Pensionszusagen. Pensionsleistungen für Beamte werden grundsätzlich durch die Republik Österreich erbracht. Aufgrund gesetzlicher Bestimmungen ist der Österreichische Post Konzern verpflichtet, Pensionsdeckungsbeiträge an die Republik Österreich zu entrichten. Die Beiträge betragen (einschließlich der von den Beamten selbst zu tragenden Beiträge) seit dem 1. Oktober 2005 je nach Alter und Beitragsgrundlage zwischen 15,8% und 28,3% der Vergütungen an aktive Beamte und werden im Personalaufwand ausgewiesen.

Für Mitglieder des Vorstands werden Beiträge an eine Pensionskasse entrichtet.

Für leistungsorientierte Pensionszusagen an Mitarbeiter des Österreichischen Post Konzerns erfolgt die Berechnung der Rückstellungen nach der Methode der laufenden Einmalprämien (Projected Unit Credit Method).

Rückstellungen für Jubiläumsgelder

Im Österreichischen Post Konzern bestehen zum Teil Verpflichtungen gegenüber Angestellten und Beamten, nach Erreichen eines bestimmten Dienstalters Jubiläumsgelder auszuzahlen.

In Österreich erfolgen Auszahlungen im Falle einer 25-jährigen Dienstzugehörigkeit in Höhe von zwei Monatsgehältern und im Falle einer 40-jährigen Dienstzugehörigkeit in Höhe von vier Monatsgehältern. Bestimmten Mitarbeitern, die zum Zeitpunkt des Pensionsantrittsalters mindestens 35 Dienstjahre aufweisen, wird ebenfalls ein Jubiläumsgeld von vier Monatsgehältern ausgezahlt. Für Mitarbeiter, die dem Kollektivvertrag für Bedienstete der Österreichischen Post AG

gemäß § 19 Abs. 3 Poststrukturgesetz (PTSG), Erster Teil unterliegen (gültig ab 1. August 2009), erfolgen Auszahlungen im Falle einer 20-jährigen Dienstzugehörigkeit in Höhe von einem Monatsgehalt, bei 25-jähriger Dienstzugehörigkeit in Höhe von eineinhalb Monatsgehältern, bei 35-jähriger Dienstzugehörigkeit in Höhe von zweieinhalb Monatsgehältern und bei 40-jähriger Dienstzugehörigkeit in Höhe von dreieinhalb Monatsgehältern. Für Mitarbeiter, die dem Zweiten Teil dieses Kollektivvertrags unterliegen, werden keine Jubiläumsgelder ausbezahlt.

Jubiläumsgeldrückstellungen werden analog zu den Rückstellungen für Abfertigungen und Pensionen nach der Methode der laufenden Einmalprämien (Projected Unit Credit Method) ermittelt.

Der Zinsaufwand aus den Abfertigungs-, Pensions- und Jubiläumsgeldrückstellungen wird im Finanzergebnis gezeigt. Versicherungsmathematische Gewinne und Verluste von Abfertigungs- und Pensionsrückstellungen werden im sonstigen Ergebnis ausgewiesen, jene von Jubiläumsgeldrückstellungen im Personalaufwand. Alle übrigen Veränderungen von Abfertigungs-, Pensions- und Jubiläumsgeldrückstellungen werden im Personalaufwand gebucht.

Folgende Parameter wurden der Berechnung der Abfertigungs-, Pensions- und Jubiläumsgeldrückstellungen zum 31. Dezember 2012 und 2013 zugrunde gelegt:

	2012	2013
Rechnungszinssatz	3,5%	3,5%
Gehaltssteigerung	3,5%	3,5%
Fluktuationsabschlag	gestaffelt (2%–8%)	gestaffelt (2%–8%)
Pensionsantrittsalter		
Weibliche Angestellte	60–67	60–67
Männliche Angestellte	65–67	65–67
Beamte	65–65	65–65

6.15 Rückstellungen für Unterauslastung

Rückstellungen für Unterauslastung werden für künftige Personalaufwendungen für Mitarbeiter gebildet, die unkündbar sind (vor allem beamtete Mitarbeiter) und im Unternehmen nicht mehr oder nur mehr zum Teil zur Leistungserbringung eingesetzt werden können.

Bei diesen Dienstverhältnissen handelt es sich um belastende Verträge im Sinne des IAS 37, bei denen die unvermeidbaren Kosten zur Erfüllung der vertraglichen Verpflichtungen höher sind als der erwartete wirtschaftliche Nutzen.

Rückstellungen für Unterauslastung werden für Mitarbeiter gebildet, die dem Post-Arbeitsmarkt zugewiesen sind. Darüber hinaus werden Rückstellungen auch für Mitarbeiter gebildet, bei denen eine Versetzung in den Post-Arbeitsmarkt vor dem Bilanzstichtag beschlossen wurde, für die aber der unternehmensinterne Organisationsänderungsprozess zur Versetzung noch nicht endgültig abgeschlossen wurde bzw. aufgrund eines besonderen Versetzungsschutzes oder aufgrund von Krankheit derzeit nicht möglich ist.

Weiters wird für jene beamtete Mitarbeiter vorgesorgt, die sich in einem Verfahren zur Versetzung in den Ruhestand wegen Dienstunfähigkeit befinden. Zusätzlich wurde für die Übernahme von Beamten der Österreichischen Post AG in verschiedene Bundesministerien, für die entsprechend der Vereinbarungen die Gehälter für eine bestimmte Dauer refundiert werden müssen, eine Vorsorge gebildet.

Für unkündbare Mitarbeiter, die an ein Logistikunternehmen verleast werden, für die die Österreichische Post AG laut Vertrag nur die kollektivvertragliche Entlohnung dieses Unternehmens vergütet erhält, wurde für den die Vergütung übersteigenden Lohnaufwand durch eine Rückstellung vorgesorgt. Die Berechnung des Rückstellungsbetrags erfolgt als Barwert der bis zur Pensionierung der jeweiligen Mitarbeiter anfallenden Unterdeckung.

Die Rückstellungen werden unter Anwendung eines einheitlichen durchschnittlichen Unterauslastungsgrades unter Berücksichtigung eines Fluktuationsabschlages ermittelt. Zusätzlich wird ein Abzinsungssatz von 3,5% (2012: 3,5%) und

eine erwartete Gehaltssteigerung von 3,5% (2012: 3,5%) berücksichtigt. Die Parameter werden laufend evaluiert und an geänderte Verhältnisse entsprechend angepasst. Der Zinsaufwand wird im Personalaufwand erfasst.

6.16 Sonstige Rückstellungen

Unter den sonstigen Rückstellungen werden gemäß IAS 37 rechtliche oder faktische Verpflichtungen gegenüber Dritten ausgewiesen, die auf zurückliegenden Ereignissen beruhen, bei denen es wahrscheinlich ist, dass sie zu einem Abfluss von Ressourcen führen werden, und bei denen eine verlässliche Schätzung der Höhe der Verpflichtung möglich ist. Die Rückstellungen werden mit jenen Werten angesetzt, die zum Zeitpunkt der Erstellung des Jahresabschlusses nach bester Schätzung ermittelt werden können. Ist eine vernünftige Schätzung des Betrags nicht möglich, unterbleibt die Bildung einer Rückstellung. Unterscheidet sich der auf Basis eines marktüblichen Zinssatzes ermittelte Barwert der Rückstellung wesentlich vom geschätzten Zahlungsbetrag, wird der Barwert der Verpflichtung angesetzt.

Rückstellungen für belastende Verträge werden berücksichtigt, wenn die unvermeidbaren Kosten zur Erfüllung der vertraglichen Verpflichtung höher sind als der erwartete wirtschaftliche Nutzen.

Restrukturierungsrückstellungen werden gemäß IAS 37 angesetzt, wenn ein ausreichend detaillierter, formaler Plan vorliegt und mit den Restrukturierungsmaßnahmen bereits begonnen oder der Plan bereits vor dem Bilanzstichtag veröffentlicht wurde.

6.17 Finanzielle Verbindlichkeiten

Im Österreichischen Post Konzern werden finanzielle Verbindlichkeiten gemäß IAS 39 in solche finanzielle Verbindlichkeiten, die erfolgswirksam zum beizulegenden Zeitwert, und solche, die zu fortgeführten Anschaffungskosten bewertet werden, unterteilt. Finanzverbindlichkeiten werden bei Zuzählung in Höhe des tatsächlich zugeflossenen Betrags abzüglich Transaktionskosten und zu-/abzüglich eines Agios/Disagios erfasst. Bei Bewertung zu fortgeführten Anschaffungskosten wird der Unterschied zwischen dem erhaltenen Betrag und dem Rückzahlungsbetrag über die Laufzeit nach der Effektivzinsmethode verteilt und im Finanzergebnis erfasst.

Verbindlichkeiten aus Lieferungen und Leistungen und andere Verbindlichkeiten werden zu fortgeführten Anschaffungskosten angesetzt.

6.18 Aktienbasierte Vergütungsprogramme

Der Aufsichtsrat der Österreichischen Post AG hat im Dezember 2009 die Einführung aktienbasierter Vergütungsprogramme beschlossen. In den Geschäftsjahren 2010 bis 2013 wurde jeweils ein Vergütungsprogramm für Vorstandsmitglieder und Führungskräfte realisiert. Voraussetzung für die Teilnahmeberechtigung war der Erwerb einer bestimmten Anzahl an Aktien der Österreichischen Post AG nach vorgegebenen Richtlinien. Dieses Eigeninvestment ist bis zum Ende des nächstfolgenden Jahres nach Ablauf des Performancezeitraums ununterbrochen zu halten (Tranche 1: 31.12.2013, Tranche 2: 31.12.2014, Tranche 3: 31.12.2015, Tranche 4: 31.12.2016). Von den aktiven und ehemaligen Vorstandsmitgliedern nehmen die Herren Dipl.-Ing. Dr. Georg Pölzl und Dipl.-Ing. Walter Hitziger an allen Vergütungsprogrammen, Herr Mag. Dr. Rudolf Jettmar an den ersten drei Vergütungsprogrammen, Herr Dipl.-Ing. Dr. Herbert Götz an den beiden ersten Vergütungsprogrammen, Herr Dipl.-Ing. Peter Umundum am zweiten, dritten und vierten Vergütungsprogramm und Herr Dipl.-Ing. Walter Oblin am dritten und vierten Vergütungsprogramm teil.

Die für das Eigeninvestment nötige Anzahl an Aktien der Österreichischen Post AG bei Programmbeginn ergibt sich für die Mitglieder des Vorstands als definierter Prozentsatz des Bruttofixgehaltes dividiert durch den Referenzkurs des vierten Quartals des jeweiligen Vorjahres. Das Eigeninvestment der Führungskräfte orientiert sich an der gewählten Investmentkategorie gemäß Teilnahmebedingungen. Die für die bestehenden aktienbasierten Vergütungsprogramme nötigen Eigeninvestments betragen zum 31. Dezember 2013 für die Mitglieder des Vorstands insgesamt 70.029 Aktien, für die teilnehmenden Führungskräfte 168.900 Aktien. Am Anspruchstag werden den Teilnehmern Bonusaktien gewährt oder es erfolgt ein Barausgleich. Die Vorstände haben für alle Programme auf die Auszahlung in Bonusaktien verzichtet und nehmen nur am Barausgleich teil. Die Zahl der Bonusaktien hängt vom Ausmaß der Erreichung der im Voraus definierten Leistungskriterien ab. Zu Beginn des jeweiligen Programms wurden Zielwerte für Schlüsselindikatoren festgelegt. Die maßgeblichen Indikatoren sind Earnings per Share (EPS), Free Cashflow und Total Shareholder Return (TSR), wobei die einzelnen Teilziele gleich gewichtet sind. Die Zielerreichung wird über einen dreijährigen Beobachtungszeitraum ermittelt. Die Gesamtbonifikation richtet sich nach der Gesamtzielerreichung aus obigen Parametern sowie der Kursentwicklung.

Die Gesamtbonifikation der Mitglieder des Vorstandes sowie der teilnehmenden Führungskräfte ist begrenzt. Vorstände haben eine Obergrenze von 225% jener Bonifikation, die bei 100% Gesamtzielerreichung vorgesehen ist, Führungskräfte eine Obergrenze je nach Tranche aufgrund der maximalen Zielerreichung von 200% oder 225% beziehungsweise in Abhängigkeit des individuellen Jahresbruttofixgehalts.

Im Geschäftsjahr 2013 erfolgte die Auszahlung der Tranche 1 in Höhe von 5,4 Mio EUR zur Gänze in bar. Die Anzahl der Bonusaktien zum 31. Dezember 2013 beträgt für Tranche zwei 358.195, für Tranche drei 449.630 und Tranche vier 288.073. Zum 31. Dezember 2013 ergeben sich rechnerische beizulegende Zeitwerte für die Tranchen 2, 3 und 4 in Höhe von 10,2 Mio EUR, 11,6 Mio EUR und 10,3 Mio EUR. Diese wurden mit Hilfe eines Modells ermittelt, welches auf der erwarteten Erreichung der Leistungskriterien und dem erwarteten Aktienkurs beruht. Die erwarteten Aufwendungen aus dem aktienbasierten Vergütungsprogramm sind über den Performancezeitraum in Form einer Rückstellung zu verteilen. Die Dotierung des Geschäftsjahres 2013 beträgt für die Tranche zwei 3,5 Mio EUR, für die Tranche drei 4,5 Mio EUR und für die Tranche vier 2,5 Mio EUR. Zum Bilanzstichtag bestehen aliquote Rückstellungen für die Tranche 2 in Höhe von 10,2 Mio EUR (31.12.2012: 6,6 Mio EUR), für die Tranche 3 in Höhe von 7,0 Mio EUR (31.12.2012: 2,5 Mio EUR) und für die Tranche 4 in Höhe von 2,5 Mio EUR (31.12.2012: 0,0 Mio EUR).

7 ERMESSENSBEURTEILUNGEN UND ZUKUNFTSBEZOGENE ANNAHMEN

Die Erstellung des Konzernabschlusses in Übereinstimmung mit den IFRS erfordert bei der Anwendung der Bilanzierungs- und Bewertungsmethoden Ermessensbeurteilungen sowie die Festlegung von Annahmen über zukünftige Entwicklungen durch die Unternehmensleitung, die den Ansatz und den Wert der Vermögenswerte und Schulden, die Angabe von sonstigen Verpflichtungen zum Bilanzstichtag und den Ausweis von Erträgen und Aufwendungen des Geschäftsjahres wesentlich beeinflussen. Insbesondere bei folgenden Annahmen und Schätzungen besteht ein Risiko, dass es in zukünftigen Geschäftsjahren zu einer Anpassung von Vermögenswerten und Schulden kommen kann:

7.1 Rückstellungen für Abfertigungen, Pensionen und Jubiläumsgelder

Der Bewertung der bestehenden Abfertigungs-, Pensions- und Jubiläumsgeldrückstellungen (Buchwert 31.12.2013: 181,8 Mio EUR; 31.12.2012: 184,0 Mio EUR) liegen Annahmen zum Rechnungszinssatz, zum Pensionsantrittsalter, zur Lebenserwartung, zu Fluktuationsraten und zu künftigen Gehaltserhöhungen zugrunde.

Eine Änderung des Rechnungszinssatzes um +/-1 Prozentpunkt, eine Änderung der Gehaltssteigerung/Rentendynamik um +/-1 Prozentpunkt sowie eine Änderung des Fluktuationsabschlages um +/-1 Prozentpunkt hätte bei Gleichbleiben aller übrigen Parameter folgende Auswirkungen auf die Höhe der in der Tabelle angeführten Rückstellungen:

Mio EUR	Rechnungszinssatz		Gehaltssteigerung/ Rentendynamik		Fluktuationsabschlag	
	-1%-Punkt	+1%-Punkt	-1%-Punkt	+1%-Punkt	-1%-Punkt	+1%-Punkt
Abfertigungen	13,5	-11,1	-11,1	13,1	0,8	-0,9
Pensionen	0,3	-0,3	0,0	0,0	0,0	0,0
Jubiläumsgelder	8,2	-7,2	-7,2	8,1	0,9	-0,9

7.2 Rückstellung für Unterauslastung

Zur Bewertung der Rückstellung für Unterauslastung einzelner Organisationseinheiten (Buchwert 31.12.2013: 213,3 Mio EUR; 31.12.2012: 229,1 Mio EUR) werden Annahmen über Unterauslastungsgrad, Rechnungszinssatz, Gehaltssteigerungen und Fluktuationsabschlag der betroffenen Mitarbeiter getroffen.

Im Berichtsjahr wurden folgende Parameter und Annahmen entsprechend den aktuellen Gegebenheiten adaptiert:

Der Fluktuationsabschlagssatz wurde aufgrund der beobachtbaren kürzeren Verweildauern der Mitarbeiter im Post-Arbeitsmarkt, insbesondere aufgrund von Sozialplanmaßnahmen, erhöht. Die Verrechnungssätze für in anderen Bereichen eingesetzte Mitarbeiter des Post-Arbeitsmarktes wurden entsprechend der Kostenentwicklung angehoben. Dies bewirkt eine Senkung des Unterauslastungsgrades. Durch die Verkürzung der Verfahrensdauern bei den Pensionierungen gemäß

§ 14 Beamten-Dienstrechtsgesetz wurde die Staffe­lung der Verweildauer in der § 14-Rückstellung auf die aktuellen Entwicklungen angepasst. Die Änderung der Parameter führte zu einem positiven Bewertungseffekt von 20,3 Mio EUR.

Eine Änderung des durchschnittlichen Unterauslastungsgrades und Fluktuationsabschlags um jeweils +/-10 Prozentpunkte bzw. eine Änderung des Rechnungszinssatzes oder der Gehaltssteigerungen um jeweils +/-1 Prozentpunkt hätte bei Gleichbleiben aller anderen Parameter folgende Auswirkungen auf die Höhe der Rückstellungen:

Mio EUR	Unterauslastungs- grad		Rechnungs- zinssatz		Gehalts- steigerungen		Fluktuations- abschlag	
	-10%- Punkte	+10%- Punkte	-1%- Punkt	+1%- Punkt	-1%- Punkt	+1%- Punkt	-10%- Punkte	+10%- Punkte
Unterauslastung	-23,8	23,8	16,3	-14,4	-14,5	16,1	23,9	-23,9

7.3 Vermögenswerte und Schulden im Zusammenhang mit Unternehmenszusammenschlüssen

Im Rahmen von Unternehmenserwerben sind Schätzungen im Zusammenhang mit der Ermittlung der beizulegenden Zeitwerte der identifizierbaren Vermögenswerte und übernommenen Schulden sowie möglicher bedingter Kaufpreisverbindlichkeiten erforderlich.

Für die erstmalige Bilanzierung von identifizierbaren Vermögenswerten und übernommenen Schulden werden alle verfügbaren Informationen über die Umstände zum Erwerbszeitpunkt herangezogen. Sofern die Informationen noch nicht vollständig vorliegen, werden vorläufige Beträge angegeben. Zusätzliche Informationen über Fakten und Umstände, die zum Erwerbszeitpunkt bestanden haben und innerhalb des Bewertungszeitraumes (maximal ein Jahr) bekannt werden, führen zu einer rückwirkenden Berichtigung der vorläufig angesetzten Beträge. Änderungen aufgrund von Ereignissen nach dem Erwerbszeitpunkt führen nicht zu einer Berichtigung innerhalb des Bewertungszeitraumes.

Immaterielle Vermögenswerte werden je nach Art des Vermögenswerts und der Verfügbarkeit der Informationen anhand einer geeigneten Bewertungsmethode ermittelt. Für Kundenbeziehungen und Markenrechte erfolgt dies im Regelfall auf Basis von ertragswertorientierten Verfahren (Income Approach). Beizulegende Zeitwerte von Grundstücken und Gebäuden werden in der Regel durch externe Experten oder Experten im Konzern bewertet. Diese Bewertungen sind neben den Annahmen über die künftige Entwicklung der geschätzte Cashflows auch wesentlich von den verwendeten Abzinsungssätzen beeinflusst.

Analog zu den erworbenen Vermögenswerten und übernommenen Schulden werden auch für die erstmalige Bilanzierung bedingter Kaufpreisverbindlichkeiten alle verfügbaren Informationen über die Umstände zum Erwerbszeitpunkt herangezogen. Zusätzliche Informationen über Fakten und Umstände, die zum Erwerbszeitpunkt bestanden haben und innerhalb des Bewertungszeitraumes bekannt werden, führen ebenfalls zu einer rückwirkenden Berichtigung der vorläufig angesetzten Beträge. Änderungen aufgrund von Ereignissen nach dem Erwerbszeitpunkt (wie die Erreichung eines angestrebten Ergebnisziels) werden nicht als Berichtigung innerhalb des Bewertungszeitraumes behandelt, sondern führen zu einer ergebniswirksamen Anpassung der Kaufpreisverbindlichkeit.

7.4 Wertminderungen von immateriellen Vermögenswerten, Firmenwerten und Sachanlagen

Die Beurteilung der Werthaltigkeit von immateriellen Vermögenswerten, Firmenwerten und Sachanlagen basiert auf zukunftsbezogenen Annahmen. Die verwendeten Annahmen, die den Wertminderungstests von Firmenwerten zugrunde gelegt wurden, sowie die sich daraus ergebenden Sensitivitäten werden in Kapitel „Erläuterungen zur Bilanz“ unter Punkt 9.1 Firmenwerte erläutert.

7.5 Finanzinstrumente

Zur Beurteilung der Werthaltigkeit von Eigenkapitalinstrumenten, für die kein aktiver Markt vorhanden ist, werden alternative Bewertungsmethoden herangezogen (Ertragswertverfahren bzw. Multiple Verfahren), die mit Schätzunsicherheiten behaftet sind. So beruhen die in der Bewertung angesetzten Parameter teilweise auf zukunftsbezogenen Annahmen bzw. erfordert die Auswahl der geeigneten Peer Group Annahmen über deren Vergleichbarkeit. Sofern eine verlässliche Bestimmung des beizulegenden Zeitwertes nicht möglich ist, erfolgt ein Ansatz zu fortgeführten Anschaffungskosten. Das Vorgehen wird im Kapitel „Sonstige Angaben“ unter 10.2.4 Fair Value Hierarchie erläutert.

7.6 Ertragssteuern

Ansatz und Folgebewertung der tatsächlichen wie der latenten Steuern unterliegen Unsicherheiten aufgrund komplexer steuerlicher Vorschriften in unterschiedlichen nationalen Jurisdiktionen, die zudem laufenden Änderungen unterworfen sind. Das Management geht davon aus, eine vernünftige Einschätzung der steuerlichen Unsicherheiten getroffen zu haben. Aufgrund der bestehenden steuerlichen Unsicherheiten besteht jedoch das Risiko, dass Abweichungen zwischen den tatsächlichen Ergebnissen und den getroffenen Annahmen zu Auswirkungen auf die angesetzten Steuerverbindlichkeiten und latenten Steuern führen.

Latente Steueransprüche für bestehende steuerliche Verlustvorträge werden im Ausmaß der erwarteten tatsächlichen Nutzbarkeit angesetzt. Dem Ansatz liegen Planungsrechnungen des Managements über die Höhe des zu versteuernden Ergebnisses und der tatsächlichen Verwertungsmöglichkeit zugrunde, die Ermessensentscheidungen erfordern.

8 ERLÄUTERUNGEN ZUR GEWINN- UND VERLUSTRECHNUNG

8.1 Segmentberichterstattung

Allgemeine Informationen

Die Identifizierung berichtspflichtiger Segmente im Österreichischen Post Konzern erfolgt auf der Grundlage der Unterschiede zwischen Produkten und Dienstleistungen. Es wurden die berichtspflichtigen Segmente „Brief, Werbepost & Filialen“, „Paket & Logistik“ und „Corporate“ bestimmt, die der divisionalen Organisationsstruktur des Österreichischen Post Konzerns entsprechen.

Brief, Werbepost & Filialen

Das Kerngeschäft der Division Brief, Werbepost & Filialen besteht in der Annahme, Sortierung und der direkten und hybriden Zustellung von Briefen, Werbesendungen und Printmedien. Die dazu benötigte Infrastruktur besteht aus Verteilzentren, Zustellbasen, Fahrzeugen sowie eigenbetriebenen Filialen und Post-Partner.

Das Leistungsangebot umfasst drei Arten von Sendungen: Briefpost, Werbepost und Medienpost. Als Briefpost gelten herkömmliche, adressierte Briefe. Die Werbepost betrifft die Zustellung von adressierten und unadressierten Werbesendungen. Die Medienpost beinhaltet die adressierte und unadressierte Zustellung von Printmedien wie z. B. Zeitungen, Zeitschriften und Regionalmedien.

Das Leistungsangebot wird durch Adress- und Datenmanagement, Poststellenmanagement, Dokumenten-Scanning und Response Management ergänzt. Weiters werden im Filialnetz Finanzdienstleistungen in Kooperation mit der BAWAG P.S.K., ein breites Sortiment an Handelswaren und Produkte im Bereich der Philatelie angeboten.

Paket & Logistik

Das Kerngeschäft der Division Paket & Logistik besteht in der Annahme, Sortierung und Zustellung von Paketen und Expresssendungen. Die Beförderung von Paketen erfolgt über ein engmaschiges Distributionsnetz. Die dazu benötigte Infrastruktur besteht aus Zustellbasen, Verteil- und Lagerzentren sowie einem Fuhrpark. Das Leistungsangebot wird durch Speziallogistik wie Kombifracht, Pharma- und temperaturgeführte Logistik, Wertlogistik (Transport und Handling von Bargeld) sowie Kontraktlogistik- und Fulfillment-Dienstleistungen ergänzt.

Corporate

Das Kerngeschäft der Division Corporate besteht in der Erbringung von Dienstleistungen, wie sie typischerweise für Zwecke der Verwaltung eines Konzerns erbracht werden. Diese Dienstleistungen umfassen die Verwaltung der Konzernimmobilien, die Erbringung von IT-Support, Finanzierungs- und Verwaltungstätigkeiten sowie die Administration des Post-Arbeitsmarktes. Darüber hinaus beinhaltet Corporate Innovationsmanagement und die Entwicklung neuer Geschäftsmodelle.

Konsolidierung

In der Spalte Konsolidierung wird die Eliminierung der Beziehungen zwischen den Segmenten vorgenommen. Weiters dient die Konsolidierung der Überleitung von Segmentgrößen auf Konzerngrößen.

INFORMATIONEN ÜBER DEN GEWINN ODER VERLUST

Geschäftsjahr 2012 Mio EUR	Brief, Werbe- post & Filialen	Paket & Logistik	Corporate	Konsolidierung	Konzern
Außenumsatz	1.508,2	858,1	15,4	-15,6	2.366,1
Innenumsatz	70,6	8,8	172,6	-252,1	0,0
Umsatz gesamt	1.578,8	867,0	188,0	-267,6	2.366,1
Ergebnis nach der Equity-Methode konsolidierten Unternehmen	-14,1	0,0	0,3	0,0	-13,9
EBITDA	307,2	46,6	-81,6	-1,0	271,2
Abschreibungen	34,7	21,4	33,2	-0,5	88,8
davon Wertminderungen erfolgswirksam	4,9	0,1	2,1		7,2
EBIT	272,5	25,3	-114,8	-0,6	182,4
Segmentinvestitionen	48,9	20,1	29,4	-1,0	97,3
<hr/>					
Geschäftsjahr 2013 Mio EUR	Brief, Werbe- post & Filialen	Paket & Logistik	Corporate	Konsolidierung	Konzern
Außenumsatz	1.510,8	857,3	6,2	-7,5	2.366,8
Innenumsatz	74,6	7,6	181,0	-263,2	0,0
Umsatz gesamt	1.585,4	865,0	187,1	-270,8	2.366,8
Ergebnis nach der Equity-Methode konsolidierten Unternehmen	-6,7	1,8	-1,6	0,0	-6,6
EBITDA	320,7	42,8	-58,9	-0,1	304,5
Abschreibungen	38,8	47,7	32,2	-0,2	118,5
davon Wertminderungen erfolgswirksam	8,1	27,0	0,0	0,0	35,1
EBIT	281,8	-4,9	-91,1	0,2	186,0
Segmentinvestitionen	38,7	18,6	41,6	-0,1	98,8

Intersegmentäre Transaktionen erfolgen zu marktorientierten Verrechnungspreisen.

Der Außenumsatz des Konzerns entspricht der Summe der Segmentumsatzerlöse mit externen Kunden nach Eliminierung der intrasegmentären Leistungsbeziehungen. Der Innenumsatz stellt die Umsätze aus der internen Leistungsverrechnung zwischen den Segmenten dar. Die Abschreibungen (planmäßige Abschreibungen und Abschreibungen für Wertminderungen) resultieren aus den dem jeweiligen Segment zugeordneten Vermögenswerten. Die Segmentinvestitionen beinhalten Investitionen in immaterielle Vermögenswerte sowie Sachanlagen.

INFORMATIONEN ÜBER GEOGRAPHISCHE GEBIETE

Geschäftsjahr 2012 Mio EUR	Österreich	Deutschland	Andere Länder	Konzern
Außenumsatz	1.720,7	530,0	115,4	2.366,1
Langfristige Vermögenswerte, ausgenommen Finanzinstrumente und latente Steueransprüche	690,4	179,0	48,7	918,1

Geschäftsjahr 2013 Mio EUR	Österreich	Deutschland	Andere Länder	Konzern
Außenumsatz	1.725,5	518,9	122,4	2.366,8
Langfristige Vermögenswerte, ausgenommen Finanzinstrumente und latente Steueransprüche	657,6	162,6	70,9	891,1

Die Umsätze werden nach dem Standort der leistungserbringenden Gesellschaft gezeigt.

Die Segmentberichterstattung wurde im Vergleich zum Vorjahr auf den Umfang der bestehenden internen Berichtsstruktur angepasst.

8.2 Sonstige betriebliche Erträge

Mio EUR	2012	2013
Aktiviert Eigenleistungen	4,2	3,2
Abgang von Sachanlagen	5,9	5,9
Leasing, Miet-, und Pachterträge	23,5	25,6
Weiterverrechnete Aufwendungen	4,3	3,5
Abgeltungen von Schadensfällen	1,9	2,0
Andere	32,3	29,6
	72,0	69,7

Für einen Teil der als Finanzinvestition gehaltenen Immobilien werden Mieterträge aus in der Regel kündbaren Operating-Mietverhältnissen vereinnahmt. Die abgeschlossenen Mietverträge beinhalten Indexierungen der Mieten sowie mittel- bis langfristige Vertragslaufzeiten. Die Mieterträge der in Belgien vermieteten Immobilie stammen jedoch aus unkündbaren Operating-Mietverhältnissen. Die zukünftigen Mindestleasingzahlungen zum Bilanzstichtag aus unkündbaren Operating Leasingverhältnissen betragen für das nächste Jahr 0,7 Mio EUR, und für das darauffolgende Jahr 0,3 Mio EUR. Die im Geschäftsjahr 2013 erwirtschafteten Miet-, Leasing- und Pachterträge wurden im Wesentlichen von der Österreichischen Post AG erzielt. Die entsprechenden zum Teil oder zur Gänze vermieteten Vermögenswerte sind in der Bilanz zum 31. Dezember 2013 mit einem Buchwert in Höhe von 178,9 Mio EUR (31.12.2012: 186,6 Mio EUR) erfasst. In den anderen sonstigen betrieblichen Erträgen sind erfolgswirksam erfasste Erträge aus Währungsumrechnung in Höhe von 0,5 Mio EUR (2012: 0,5 Mio EUR), Erträge aus der Personalbereitstellung und -verwaltung in Höhe von 5,3 Mio EUR (2012: 5,9 Mio EUR), Palettenerträge in Höhe von 4,6 Mio EUR (2012: 5,4 Mio EUR) und Erträge aus Vertragsstrafen in Höhe von 0,8 Mio EUR (2012: 0,6 Mio EUR) enthalten.

8.3 Materialaufwand und Aufwand für bezogene Leistungen

Mio EUR	2012	2013
Material		
Treib- und Brennstoffe	31,7	31,1
Handelswaren	24,2	27,0
Werkzeugen	2,3	2,2
Betriebsmittel, Bekleidung	20,4	20,3
Ersatzteile, Sonstiges	1,9	1,5
Bewertungsänderungen	0,0	0,3
	80,5	82,5
Bezogene Leistungen		
Internationale Postbetreiber	68,2	68,4
Werbemittelverteiler	38,7	42,5
Energie	18,2	17,9
Transporte	514,8	495,1
Andere	46,6	46,9
	686,4	670,8
	766,9	753,3

8.4 Personalaufwand

Mio EUR	2012	2013
Löhne und Gehälter	827,4	820,4
Abfertigungen	23,4	24,3
Altersversorgung	0,2	0,2
Gesetzlich vorgeschriebene Abgaben und Beiträge	228,8	220,1
Andere Personalaufwendungen	11,6	8,4
	1.091,4	1.073,5

Die Aufwendungen für Abfertigungen gliedern sich wie folgt:

Mio EUR	2012	2013
Vorstände	0,1	0,6
Leitende Angestellte	0,3	0,3
Andere Arbeitnehmer	23,0	23,4
	23,4	24,3

Im Geschäftsjahr 2013 wurden aufwandswirksame Beiträge an die Mitarbeitervorsorgekasse (MVK) betreffend beitragsorientierte Abfertigungsverpflichtungen in Höhe von 2,4 Mio EUR (2012: 2,2 Mio EUR) erfasst.

Die durchschnittliche Anzahl der Arbeitnehmer betrug im Geschäftsjahr:

	2012	2013
Arbeiter	1.643	3.481
Angestellte	13.237	13.252
Beamte	10.102	9.529
Lehrlinge	59	70
Anzahl nach Köpfen	25.042	26.331
Entsprechende Vollzeitkraftäquivalente	23.181	24.211

8.5 Abschreibungen

Mio EUR	2012	2013
Wertminderungen Firmenwerte	5,0	32,4
Abschreibungen immaterielle Vermögenswerte		
Planmäßige Abschreibungen	9,8	11,0
Wertminderungen	0,0	2,7
	9,8	13,7
Abschreibungen Sachanlagen		
Planmäßige Abschreibungen	68,3	68,8
Wertminderungen	2,2	0,0
	70,5	68,8
Abschreibungen als Finanzinvestition gehaltene Immobilien		
Planmäßige Abschreibungen	3,5	3,6
	3,5	3,6
	88,8	118,5

Zur Erläuterung der Wertminderung von Firmenwerten verweisen wir auf das Kapitel „Erläuterung zur Bilanz“ unter 9.1 Firmenwerte.

Aufgrund des Wegfalls und der Verringerung von Umsätzen von wesentlichen Kunden ergaben sich im Jahr 2013 Wertminderungen bei aktivierten Kundenbeziehungen in Höhe von insgesamt 2,7 Mio EUR im Segment Brief, Werbepost und Filialen.

Im Berichtsjahr wurden keine Wertminderungen auf Sachanlagen vorgenommen. Im Vorjahr erfolgte eine Wertminderung in Höhe von 2,2 Mio EUR aufgrund technischer Veralterung auf Gebäude im Segment Corporate in Höhe von 2,1 Mio EUR und auf Gebäude im Segment Paket & Logistik in Höhe von 0,1 Mio EUR.

8.6 Sonstige betriebliche Aufwendungen

Mio EUR	2012	2013
EDV-Dienstleistungen	30,3	32,3
Instandhaltung	45,0	44,9
Leasing, Miet- und Pachtzinsen	82,4	81,3
Reise- und Fahraufwendungen	26,8	25,7
Fremdpersonal und Leasingkräfte	15,0	17,2
Beratung	11,7	10,7
Entsorgung und Reinigung	12,8	12,4
Kommunikation und Werbung	17,5	16,1
Telefon	5,0	4,5
Versicherungen	9,4	9,9
Sonstige Steuern (nicht vom Einkommen und Ertrag)	7,7	7,3
Andere	31,3	36,3
	294,8	298,6

In den anderen sonstigen betrieblichen Aufwendungen sind erfolgswirksam erfasste Aufwendungen aus Währungsumrechnung in Höhe von 0,4 Mio EUR (2012: 0,9 Mio EUR) enthalten. Weiters sind Schadensfälle in Höhe von 8,6 Mio EUR (2012: 9,8 Mio EUR), Verluste aus dem Abgang von Sachanlagen in Höhe von 2,5 Mio EUR (2012: 2,3 Mio EUR), Aus- und Fortbildungsaufwendungen in Höhe von 3,2 Mio EUR (2012: 2,8 Mio EUR) und Wertminderungen zu Forderungen in Höhe von 8,0 Mio EUR (2012: 3,9 Mio EUR) enthalten.

8.7 Sonstiges Finanzergebnis

Mio EUR	Anhang	2012	2013
Zinserträge		5,1	3,3
Wertpapiererträge		1,3	0,6
Erträge aus dem Abgang von Wertpapieren und sonstigen Anteilen		0,2	0,0
Erträge aus der Fremdwährungsbewertung		0,1	0,1
		6,7	4,1
Zinsaufwendungen für Finanzverbindlichkeiten		-1,7	-2,3
Zinsaufwendungen für Rückstellungen	(9.13.1)	-7,4	-6,0
Wertminderungen für zur Veräußerung verfügbare Finanzinstrumente		-28,4	0,0
Wertminderungen Forderungen nach der Equity-Methode und nicht konsolidierte Unternehmen	(9.5.1)	0,0	-10,6
Verluste aus dem Abgang von Wertpapieren und sonstigen Anteilen		-0,1	0,0
		-37,6	-18,8
Bewertungsergebnis von derivativen Finanzinstrumenten	(10.2.5)	0,1	0,0
		-30,8	-14,8

Die Wertminderungen Forderungen nach der Equity-Methode und nicht konsolidierte Unternehmen im Geschäftsjahr 2013 betrafen Forderungen aus Gesellschafterdarlehen gegenüber dem Gemeinschaftsunternehmen MEILLERGH. Der Sachverhalt wird in den „Erläuterungen zur Bilanz“ unter 9.5.1 Anteile nach der Equity-Methode konsolidiert erläutert.

Im Zuge des Einstiegs eines neuen Investors erfolgte im Geschäftsjahr 2012 eine Rekapitalisierung der Beteiligungsstruktur an der BAWAG P.S.K. Die damit verbundene Verwässerung des mittelbaren Anteils und eine Neueinschätzung des beizulegenden Zeitwerts der BAWAG P.S.K. führten in 2012 zu einer außerplanmäßigen Abschreibung in Höhe von 28,4 Mio EUR. Der beizulegende Zeitwert wurde unter Verwendung der Relation der Marktkapitalisierung einer Vergleichsgruppe europäischer börsennotierter Kreditinstitute zu deren Eigenkapital ermittelt.

8.8 Ergebnis je Aktie

		2012	2013
Aktionären des Mutterunternehmens zurechenbares Periodenergebnis	(Mio EUR)	123,2	123,2
Bereinigtes Periodenergebnis zur Ermittlung des verwässerten Ergebnisses je Aktie	(Mio EUR)	123,2	124,3
Gewichtete durchschnittliche Anzahl von für die Berechnung des unverwässerten Ergebnisses je Aktie verwendeten Stammaktien	(Stück)	67.552.638	67.552.638
Gewichtete durchschnittliche Anzahl von für die Berechnung des verwässerten Ergebnisses je Aktie verwendeten Stammaktien	(Stück)	67.552.638	68.180.816
Unverwässertes Ergebnis je Aktie	(EUR)	1,82	1,82
Verwässertes Ergebnis je Aktie	(EUR)	1,82	1,82

Die gewichtete durchschnittliche Anzahl von für die Berechnung des verwässerten Ergebnisses je Aktie verwendeten Stammaktien ergibt sich wie folgt:

		2012	2013
Stammaktien	(Stück)	67.552.638	67.552.638
Aktien, für die eine Herausgabe ohne Gegenleistung angenommen wird:			
Anteilsbasierte Vergütung – verwässernd	(Stück)	0	628.178
Gewichtete durchschnittliche Anzahl von für die Berechnung des verwässerten Ergebnisses je Aktie verwendeten Stammaktien	(Stück)	67.552.638	68.180.816
Anteilsbasierte Vergütung – zukünftig potenziell verwässernd	(Stück)	498.326	0

9. ERLÄUTERUNGEN ZUR BILANZ

9.1 Firmenwerte

Mio EUR	2012	2013
Anschaffungs-/Herstellungskosten		
Stand am 1. Jänner	216,3	232,5
Zugang aus Unternehmenserwerben	23,0	9,4
Abgang aus Entkonsolidierung	6,8	0,0
Währungsumrechnungsdifferenzen	0,0	-0,1
Stand am 31. Dezember	232,5	241,8
Wertminderungen		
Stand am 1. Jänner	50,7	49,0
Zugänge	5,0	32,4
Abgang aus Entkonsolidierung	6,8	0,0
Währungsumrechnungsdifferenzen	0,0	-0,1
Stand am 31. Dezember	49,0	81,2
Buchwert am 1. Jänner	165,5	183,5
Buchwert am 31. Dezember	183,5	160,6

Die Zugänge aus Unternehmenserwerben im Jahr 2013 betreffen Unternehmenszusammenschlüsse im Sinne des IFRS 3 im Zusammenhang mit dem Erlangen der Beherrschung an der FEIPRO Vertriebs GesmbH, Gaweinstal, der M&BM Express OOD, Sofia, im Februar 2013 sowie an vier Distributionsgesellschaften durch die trans-o-flex Gruppe (siehe dazu im Einzelnen unter 4.1 Konsolidierungskreis).

Die folgende Tabelle zeigt die Firmenwerte nach Segmenten und ZGE:

Mio EUR	31.12.2012	31.12.2013
Brief, Werbepost & Filialen		
feibra Gruppe	29,1	30,9
PostMaster sp. z o.o. ¹	9,7	9,7
PostMaster s.r.l	11,8	8,0
Sonstige < 5 Mio EUR ²	8,5	11,2
	59,1	59,9
Paket & Logistik		
trans-o-flex	111,4	87,6
Slovak Parcel Service. s.r.o & IN TIME s.r.o.	5,2	5,2
Sonstige < 5 Mio EUR ²	7,8	7,8
	124,5	100,7
	183,5	160,6

¹ Mit 17. Dezember 2013 wurde die Kolportáž Rzetelny sp. z.o.o. in PostMaster sp. z o.o. umbenannt.

² Firmenwerte von unter 5 Mio EUR werden in Relation zum gesamten Buchwert der Firmenwerte als unwesentlich eingestuft.

Die Zusammenfassung von Vermögenswerten für die Identifikation von ZGE hat sich im Jahr 2013 gegenüber dem Vorjahr geringfügig verändert. Der ZGE trans-o-flex Deutschland wurden die Vermögenswerte der vormaligen ZGE ThermoMed Austria GmbH zugeordnet. Hintergrund ist die Übernahme der operativen Führung und die Integration des Geschäfts der temperaturgeführten Transporte durch die trans-o-flex. Die ZGE wird ab 2013 unter der Bezeichnung „trans-o-flex“ geführt.

Die folgende Tabelle zeigt die Zugänge zu den Wertminderungen der Firmenwerte nach Segmenten und ZGE:

Mio EUR	2012	2013
Zugang Wertminderungen Firmenwerte		
Brief, Werbepost & Filialen		
feibra Ungarn Kft	3,9	1,7
PostMaster s.r.l.	0,0	3,7
Online Post Austria GmbH	1,0	0,0
	4,9	5,4
Paket & Logistik		
trans-o-flex	0,0	27,0
Overseas Trade Co. Ltd. d.o.o.	0,1	0,0
	0,1	27,0
	5,0	32,4

Der einmal jährlich durchzuführende Werthaltigkeitstest erfolgt in der Österreichischen Post nach dem Value-in-Use-Konzept. Dabei wird der erzielbare Betrag der ZGE auf Basis des Nutzungswertes ermittelt. Für die Ermittlung des Nutzungswertes werden die erwarteten künftigen Cashflows mithilfe der Discounted-Cashflow Methode unter Verwendung eines durchschnittlichen Kapitalkostensatzes (Weighted Average Cost of Capital) nach Steuern auf ihren Barwert abgezinst. Für die Ableitung des Kapitalkostensatzes wird für alle im gleichen Segment tätigen ZGE jeweils eine Gruppe von Vergleichsunternehmen (Peer Group) herangezogen. Im Anschluss werden die Abzinsungssätze vor Steuern auf Basis eines iterativen Prozesses ermittelt.

Die Cashflow-Prognosen im Detailplanungszeitraum basieren auf der vom Management genehmigten Geschäftsjahresplanung für das Jahr 2014 und der Mittelfristplanung für einen Zeitraum von weiteren drei Jahren (2015 bis 2017). Den Cashflow-Prognosen liegen sowohl die unternehmensinternen Erfahrungen aus der Vergangenheit als auch die unternehmensextern erhobenen volkswirtschaftlichen bzw., soweit verfügbar, branchenbezogenen Rahmendaten zur Verfügung. Der Wertbeitrag ab dem Jahr 2018 wird durch den Ansatz einer ewigen Rente berücksichtigt. Als Obergrenze, für die in der ewigen Rente angesetzte Wachstumsrate werden die langfristigen Wachstums- und Inflationserwartungen der Länder bzw. Branchen, in denen die jeweiligen ZGE ihre Cashflows erzielen, berücksichtigt. Im Regelfall wird eine Wachstumsrate von 1,0% (Vorjahr 1,0%) angesetzt. Die wesentlichen Bewertungsannahmen, die der Ermittlung des erzielbaren Betrags zugrunde lagen, waren Annahmen des Managements über die erwartete kurz- und langfristige Umsatzentwicklung, der verwendete Abzinsungssatz und die langfristig erwartete Wachstumsrate.

Die folgende Tabelle zeigt die für die einzelnen wesentlichen ZGE angesetzten Abzinsungssätze:

	31.12.2012 WACC vor Steuern	31.12.2013 WACC vor Steuern
Brief, Werbepost & Filialen		
feibra Gruppe	8,1%	9,1%
PostMaster s.r.l.	10,1%	12,3%
PostMaster sp. z o.o.	9,2%	8,8%
Sonstige < 5 Mio EUR	8,8%–10,7%	9,3%–13,0%
Paket & Logistik		
trans-o-flex	10,2%	10,1%
Slovak Parcel Service. s.r.o & IN TIME s.r.o.	11,4%	11,7%
Sonstige < 5 Mio EUR	9,8%–16,6%	10,0%–17,4%

Bei der ZGE trans-o-flex lagen bereits im 3. Quartal 2013 Anhaltspunkte für eine Wertminderung vor und ein Test auf Wertminderung wurde durchgeführt. Die ZGE trans-o-flex (Segment Paket & Logistik) bietet in den Geschäftsfeldern Schnell-Lieferdienst, ThermoMed und Logistik-Service eine breite Palette an europaweiten Logistik-Dienstleistungen an. Bedingt durch das anhaltend schwierige wirtschaftliche Umfeld am deutschen Kombifrachtmarkt zeigten die eingeleiteten Effizienzsteigerungsmaßnahmen bislang nicht die erwarteten Resultate und die Ertragserwartungen für 2013 konnten nicht erfüllt werden. Vor dem Hintergrund dieser Anhaltspunkte für eine Wertminderung wurden die der ZGE trans-o-flex zugeordneten Vermögenswerte inklusive Firmenwert zum 30. September 2013 auf ihre Werthaltigkeit überprüft. Der Wertminderungstest ergab einen Wertminderungsbedarf des bislang in Höhe von 111,4 Mio EUR angesetzten Firmenwertes von 27,0 Mio EUR, der unter den Abschreibungen in der Gewinn- und Verlustrechnung erfasst wurde.

Auf Basis der einmal jährlich durchzuführenden Werthaltigkeitstest per 31. Oktober 2013 wurden bei den Firmenwerten der ZGE PostMaster s.r.l. und der ZGE feibra Ungarn Kft. (beide Segment Brief, Werbepost & Filialen) ein Wertminderungsbedarf festgestellt. Für die ZGE trans-o-flex wurde nochmals ein Test auf Wertminderung durchgeführt, da sich durch den Erwerb der Rhein-Ruhr-Gruppe mit 14. Oktober 2013 ein zusätzlicher Firmenwert ergab. Aus dem Test ergab sich kein zusätzlicher Wertminderungsbedarf. Auch bei Veränderung der Parameter, wie in der unten beschriebenen Sensitivitätsanalyse dargestellt, würde sich keine zusätzliche Wertminderung ergeben.

Die ZGE Postmaster s.r.l. gehört zu den führenden Anbietern von adressierter und unadressierter Zustellung in Rumänien. Aufgrund des anhaltend schwierigen wirtschaftlichen Umfelds in Rumänien und des unerwartet starken Konkurrenzdrucks konnten die Ertragserwartungen an die rumänische Gesellschaft bislang nicht in vollem Umfang erfüllt werden. Der Wertminderungstest ergab einen Wertminderungsbedarf des bislang in Höhe von 11,8 Mio EUR angesetzten Firmenwertes von 3,7 Mio EUR, der unter den Abschreibungen in der Gewinn- und Verlustrechnung erfasst wurde.

Die ZGE feibra Ungarn Kft. ist im Bereich der unadressierten Zustellung am ungarischen Markt tätig. Die Gesellschaft hat sich in Ungarn um die Zuteilung einer Lizenz für die adressierte Zustellung beworben, was jedoch zwischenzeitlich bereits in zweiter Instanz abgelehnt wurde. Vor diesem Hintergrund wurden in der Planung der Gesellschaft die mit der Lizenz verbundenen Ertragserwartungen adaptiert. Der Wertminderungstest ergab einen Wertminderungsbedarf in voller Höhe des bislang angesetzten Firmenwertes von 1,7 Mio EUR, der unter den Abschreibungen in der Gewinn- und Verlustrechnung erfasst wurde.

Zusätzlich zum Werthaltigkeitstest wurden für alle wesentlichen ZGE Sensitivitätsanalysen bezogen auf die wesentlichen Bewertungsannahmen durchgeführt. Dabei wurde in der ersten Sensitivitätsanalyse die Umsatzerwartung um einen Prozentpunkt reduziert, in der zweiten Sensitivitätsanalyse der Abzinsungssatz um einen Prozentpunkt angehoben und in der dritten Sensitivitätsanalyse wurde die Wachstumsrate in der ewigen Rente mit null angesetzt. Aus der Veränderung dieser Parameter würden sich ceteris paribus bei den folgenden wesentlichen ZGE zusätzliche Wertminderungen ergeben:

Mio EUR	Umsatzerwartung -1%-Punkt	WACC +1%-Punkt	Wachstumsrate 0%
PostMaster s.r.l.	0,7	1,0	0,8
PostMaster sp. z o.o.	0,0	1,4	1,0

9.2 Immaterielle Vermögenswerte

Geschäftsjahr 2012 Mio EUR	Anhang	Kunden- beziehungen	Marken- rechte	Sonstige im- materielle Vermögens- werte	Gesamt
Anschaffungs-/Herstellungskosten					
Stand am 1. Jänner 2012		65,2	28,7	50,8	144,8
Zugang aus Unternehmenserwerben		6,8	0,5	0,1	7,4
Zugänge		0,6	0,0	9,6	10,2
Umbuchungen		0,0	0,0	0,7	0,7
Stand am 31. Dezember 2012		72,7	29,2	61,2	163,1
Abschreibungen/Wertminderungen					
Stand am 1. Jänner 2012		48,0	3,1	35,5	86,6
Zugänge	(8.5)	4,4	0,6	4,7	9,8
Umbuchungen		0,0	0,0	0,7	0,7
Währungsumrechnungsdifferenzen		-0,1	0,0	0,0	-0,1
Stand am 31. Dezember 2012		52,3	3,7	40,9	96,9
Buchwert am 1. Jänner 2012		17,3	25,6	15,3	58,2
Buchwert am 31. Dezember 2012		20,4	25,5	20,2	66,2
Geschäftsjahr 2013 Mio EUR					
	Anhang	Kunden- beziehungen	Marken- rechte	Sonstige im- materielle Vermögens- werte	Gesamt
Anschaffungs-/Herstellungskosten					
Stand am 1. Jänner 2013		72,7	29,2	61,2	163,1
Zugang aus Unternehmenserwerben		3,7	0,0	0,0	3,7
Zugänge		0,0	0,0	7,1	7,2
Abgänge		0,0	0,0	2,1	2,1
Währungsumrechnungsdifferenzen		-0,1	0,0	0,0	-0,2
Stand am 31. Dezember 2013		76,2	29,2	66,3	171,7
Abschreibungen/Wertminderungen					
Stand am 1. Jänner 2013		52,3	3,7	40,9	96,9
Zugänge	(8.5)	8,1	0,1	5,5	13,7
Abgänge		0,0	0,0	2,1	2,1
Stand am 31. Dezember 2013		60,3	3,8	44,3	108,5
Buchwert am 1. Jänner 2013		20,4	25,5	20,2	66,2
Buchwert am 31. Dezember 2013		15,9	25,4	21,9	63,3

Im laufenden Geschäftsjahr wurden wie im Vorjahr keine Fremdkapitalkosten aktiviert.

In den immateriellen Vermögenswerten sind Markenrechte mit unbegrenzter Nutzungsdauer mit einem Buchwert in Höhe von 25,4 Mio EUR (31.12.2012: 25,4 Mio EUR) enthalten.

Die aktivierten Kundenbeziehungen werden linear abgeschrieben und weisen eine Restnutzungsdauer von ein bis sechs Jahren auf.

Folgende Tabelle zeigt die Markenrechte zum Buchwert nach Segmenten und ZGE:

Mio EUR	31.12.2012	31.12.2013
Paket & Logistik		
trans-o-flex	25,1	25,1
Andere	0,4	0,4
	25,5	25,4

9.3 Sachanlagen

Geschäftsjahr 2012 Mio EUR	Anhang	Grundstücke und Bauten	Technische Anlagen und Maschinen	Andere Anlagen, Betriebs- u. Geschäfts- ausstattung	Geleistete Anzahlungen und Anlagen in Bau	Gesamt
Anschaffungs-/ Herstellungskosten						
Stand am 1. Jänner 2012		775,7	187,2	288,1	16,8	1.267,7
Zugang aus Unternehmenserwerben		6,9	0,0	1,0	0,0	7,9
Abgang aus Entkonsolidierung		0,0	1,4	0,0	0,0	1,4
Zugänge		10,6	11,3	53,1	12,2	87,0
Abgänge		11,1	9,1	35,1	0,0	55,3
Umbuchungen		2,4	9,6	1,4	-13,5	-0,1
Umgliederungen gemäß IAS 40		-22,1	0,0	0,0	0,0	-22,1
Umgliederung aus zur Veräußerung gehalten		4,1	0,0	0,0	0,0	4,1
Währungsumrechnungs- differenzen		0,0	0,0	-0,2	0,0	-0,2
Stand am 31. Dezember 2012		766,6	197,6	308,2	15,4	1.287,8
Abschreibungen/Wertminderungen						
Stand am 1. Jänner 2012		372,2	141,1	166,9	0,0	680,2
Abgang aus Entkonsolidierung		0,0	0,3	0,1	0,0	0,4
Zugänge	(8.5.)	23,8	12,1	34,6	0,0	70,5
Abgänge		8,0	8,9	34,0	0,0	51,0
Umgliederungen nach IAS 40		-12,7	0,0	0,0	0,0	-12,7
Umgliederung aus zur Veräußerung gehalten		1,4	0,0	0,0	0,0	1,4
Währungsumrechnungs- differenzen		0,0	0,0	-0,2	0,0	-0,2
Stand am 31. Dezember 2012		376,6	144,0	167,3	0,0	687,9
Buchwert am 1. Jänner 2012		403,6	46,0	121,2	16,8	587,5
Buchwert am 31. Dezember 2012		390,0	53,6	140,9	15,4	599,9

Geschäftsjahr 2013 Mio EUR	Anhang	Grundstücke und Bauten	Technische Anlagen und Maschinen	Andere Anlagen, Betriebs- u. Geschäfts- ausstattung	Geleistete Anzahlungen und Anlagen in Bau	Gesamt
Anschaffungs-/ Herstellungskosten						
Stand am 1. Jänner 2013		766,6	197,6	308,2	15,4	1.287,8
Zugang aus Unternehmenserwerben		0,1	0,1	0,6	0,0	0,7
Zugänge		14,2	6,0	41,8	29,2	91,2
Abgänge		11,0	13,9	33,8	0,0	58,7
Umbuchungen		0,2	5,9	7,9	-14,0	0,0
Umgliederungen gemäß IAS 40		-4,8	0,0	0,0	0,0	-4,8
Währungsumrechnungs- differenzen		-0,1	0,0	-0,1	0,0	-0,2
Stand am 31. Dezember 2013		765,1	195,7	324,7	30,6	1.316,0
Abschreibungen/ Wertminderungen						
Stand am 1. Jänner 2013		376,6	144,0	167,3	0,0	687,9
Zugänge	(8.5)	20,4	11,2	37,3	0,0	68,8
Abgänge		9,3	13,7	30,2	0,0	53,3
Umgliederungen nach IAS 40		-3,1	0,0	0,0	0,0	-3,1
Währungsumrechnungs- differenzen		0,0	0,0	-0,1	0,0	-0,1
Stand am 31. Dezember 2013		384,5	141,5	174,2	0,0	700,2
Buchwert am 1. Jänner 2013		390,0	53,6	140,9	15,4	599,9
Buchwert am 31. Dezember 2013		380,6	54,2	150,4	30,6	615,9

Im laufenden Geschäftsjahr wurden wie im Vorjahr keine Fremdkapitalkosten aktiviert.

Die als Sicherheiten verpfändeten Sachanlagen weisen einen Buchwert von 15,7 Mio EUR (31.12.2012: 11,7 Mio EUR) auf.

Cross Border Lease

Im Geschäftsjahr 2002 hat die Österreichische Post AG mit zwei US-Trusts eine Cross-Border-Leasing-Transaktion abgeschlossen. Die Österreichische Post AG hat diesen beiden Trusts auf 99 Jahre ein Fruchtgenussrecht an Postsortieranlagen in Wien, Graz, Salzburg und Innsbruck gegen Leistung eines „Grant Payments“ von 117 Mio USD eingeräumt. Gleichzeitig wurde ein Lease Agreement abgeschlossen, in dem die Österreichische Post AG auf 24 Jahre das Nutzungsrecht an diesen Anlagen wieder zurückgemietet hat. Die als Sicherheiten verpfändeten Sachanlagen weisen einen Buchwert von 15,7 Mio EUR (31.12.2012: 10,9 Mio EUR) auf. In diesem Lease Agreement wurde der Österreichischen Post AG auch das Recht eingeräumt, das Fruchtgenussrecht an den Postsortieranlagen entweder mit 1. Jänner 2022 zu einem Fixpreis („EBO Payment Amount“) oder am Ende des Leasingvertrags zum Verkehrswert, mindestens jedoch zum „End of Term Purchase Option Price“ zurückzukaufen.

Die Österreichische Post AG hat ihre Verpflichtung zur Zahlung der Leasingraten einschließlich eines allfälligen EBO Payment an zwei Payment Undertaker ausgelagert. Zu diesem Zweck hat die Österreichische Post AG Zahlungen an die Payment Undertaker geleistet (108,3 Mio USD) und die entsprechende Verbindlichkeit ausgebucht. Die Payment Undertaker haben sich ihrerseits verpflichtet, die entsprechenden Beträge zu den festgesetzten Zahlungsterminen für die Österreichische Post AG zu leisten. Bei der Österreichischen Post AG verbleibt das Restrisiko einer möglichen Inanspruchnahme im Falle einer Insolvenz der Payment Undertaker. Aufgrund der Verbesserung des Ratings eines Payment Undertakers ist eine zusätzliche Besicherung durch Wertpapiere nicht mehr notwendig.

Zum Bilanzstichtag stellt sich das Rating der beiden Payment Undertaker wie folgt dar:

	31.12.2012	31.12.2013
Standard & Poor's	AA- (Stable) bzw. A+(Negative)	AA- (Stable) bzw. A (Stable)
Moody's	A1 (Positive) bzw. A2 (Negative)	Aa3 (Positive) bzw. A2 (Negative)

Zum 31. Dezember 2013 beläuft sich der von den Payment Undertaker zu leistende Betrag auf 80,6 Mio EUR (31.12.2012: 85,4 Mio EUR).

Der aus dieser Transaktion der Österreichischen Post AG zugeflossene Nettobarwertvorteil wird unter den passiven Rechnungsabgrenzungsposten (31.12.2013: 3,8 Mio EUR; 31.12.2012: 4,3 Mio EUR) ausgewiesen und verteilt über die Vertragslaufzeit ertragswirksam aufgelöst.

Finanzierungsleasing

NETTOBUCHWERTE UND NUTZUNGSDAUERN DER GELEASTEN VERMÖGENSWERTE

Mio EUR	Nutzungs- dauer	Buchwert 31.12.2012	Buchwert 31.12.2013
Grundstücke und Bauten	30–43	14,0	13,7
Technische Anlagen und Maschinen	2–10	1,6	1,2
Andere Anlagen, Betriebs- und Geschäftsausstattung	2–8	3,9	3,5

In der folgenden Tabelle wird die Summe der künftigen Mindestleasingzahlungen zum Bilanzstichtag auf deren Barwert übergeleitet:

Mio EUR	2012	2013
Mindestleasingzahlungen		
Bis zu einem Jahr	2,9	3,2
Länger als ein und bis zu fünf Jahre	8,5	5,6
Länger als fünf Jahre	4,0	5,0
	15,4	13,9
Abzüglich:		
Zukünftige Finanzierungskosten	-1,7	-1,3
Barwert der Leasingverpflichtungen		
Bis zu einem Jahr	2,3	2,9
Länger als ein und bis zu fünf Jahre	7,8	5,2
Länger als fünf Jahre	3,5	4,5
	13,6	12,6

Die Kriterien für die Klassifizierung als Finanzierungsleasing waren im Wesentlichen der Barwert- und der Laufzeittest. Darüber hinaus wurden Ankaufsoptionen zu vorteilhaften Bedingungen am Ende der Laufzeit sowie Verlängerungs- und Preisanpassungsklauseln berücksichtigt.

Für einen Teil der Mietverträge ist die Mietzahlung an den 3-Monats-EURIBOR gebunden. Im Geschäftsjahr 2013 gab es wie im Vorjahr keine damit zusammenhängenden bedingten Mietzahlungen.

9.4 Als Finanzinvestition gehaltene Immobilien (Investment Property)

Mio EUR	Anhang	2012	2013
Anschaffungs-/Herstellungskosten			
Stand am 1. Jänner		122,5	141,3
Zugänge		0,0	0,5
Abgänge		3,4	3,0
Umgliederung aus Sachanlagen in IAS 40		22,1	4,8
Umgliederung in IFRS 5 „zur Veräußerung gehalten“		0,0	-3,4
Stand am 31. Dezember		141,3	140,1
Abschreibungen			
Stand am 1. Jänner		89,7	103,5
Zugänge	(8.5)	3,5	3,6
Abgänge		2,4	2,2
Umgliederung aus Sachanlagen in IAS 40		12,7	3,1
Umgliederung in IFRS 5 „zur Veräußerung gehalten“		0,0	-1,5
Stand am 31. Dezember		103,5	106,6
Buchwert am 1. Jänner		32,8	37,8
Buchwert am 31. Dezember		37,8	33,5

Mio EUR	31.12.2012	31.12.2013
Beizulegender Zeitwert	186,5	214,4
Mieteinnahmen	12,2	14,1
Betriebliche Aufwendungen für vermietete Immobilien	3,2	3,6
Betriebliche Aufwendungen für nicht vermietete Immobilien	1,0	1,1

Der Anstieg des beizulegenden Zeitwertes der als Finanzinvestitionen gehaltene Immobilien ist im Wesentlichen auf Baurechtseigenschaften zurückzuführen, deren Bewertungsmethodik im Zuge der Vereinheitlichung der konzernweiten Immobilienbewertungsstandards im Geschäftsjahr 2013 angepasst wurde.

Die Mieteinnahmen und die betrieblichen Aufwendungen für vermietete Immobilien enthalten nur Erträge und Aufwendungen gegenüber Dritten. Konzerninterne Aufwendungen und Erträge sind in obiger Tabelle nicht dargestellt.

Im laufenden Geschäftsjahr wurden wie im Vorjahr keine Fremdkapitalkosten aktiviert.

9.5 Gemeinschaftsunternehmen und Assoziierte Unternehmen

9.5.1 Anteile nach der Equity-Methode konsolidiert

Zusammensetzung der Buchwerte Mio EUR	Anteile %	31.12.2012	Anteile %	31.12.2013
Assoziierte Unternehmen				
ADELHEID GmbH, Berlin	35,2	0,2	44,4	3,8
D2D – direct to document GmbH, Wien	30,0	0,2	30,0	0,1
Eurodis GmbH, Weinheim	39,8	0,0	39,8	0,1
media.at GmbH, Wien	20,5	0,8	20,5	0,8
M&BM Express OOD, Sofia	26,0	5,7	0,0	0,0
FEIPRO Vertriebs GesmbH, Gaweinstal	50,0	0,3	0,0	0,0
Gemeinschaftsunternehmen				
MEILLERGHP GmbH, Schwandorf	65,0	0,0	65,0	0,0
Aras Kargo a.s., Istanbul	0,0	0,0	25,0	45,6
OMNITEC GmbH, Wien	50,0	0,0	50,0	0,0
Kolos Marketing s.r.o., Nyraný	10,0	0,0	0,0	0,0
		7,1		50,3

Bei der MEILLERGHP GmbH, der Aras Kargo a.s. sowie der OMNITEC Informationstechnologie-Systemservice GmbH handelt es sich um Gemeinschaftsunternehmen gemäß IAS 31. Bei diesen Unternehmen wurde mit den restlichen Anteilseignern auf Basis der jeweiligen Gesellschaftervereinbarungen gemeinschaftliche Führung vereinbart. Der Anteil an der Kolos Marketing s.r.o. wurde im Geschäftsjahr 2013 verkauft. Sämtliche Anteile an Gemeinschaftsunternehmen werden nach der Equity-Methode gemäß IAS 28 in den Konzernabschluss der Österreichischen Post AG einbezogen.

Der Bilanzstichtag des assoziierten Unternehmens media.at GmbH, Wien, ist der 30. Juni und weicht somit vom Bilanzstichtag der Österreichischen Post AG ab. Die Gesellschaft hat einen Zwischenabschluss zum 31. Dezember erstellt.

Überleitung der Buchwerte Mio EUR	2012	2013
Nettobuchwert zum 1. Jänner	17,5	7,1
Zugang aus Unternehmenserwerben	5,8	51,2
Zugang aus Gesellschafterzuschuss	0,0	6,1
Abgang aufgrund sukzessivem Unternehmenserwerb	-2,6	-5,8
Wertminderung	-9,6	0,0
Anteiliges Jahresergebnis laufend	-3,8	0,2
Ausschüttungen	-0,3	-1,2
Währungsumrechnung	0,1	-7,2
Neubewertung von leistungsorientierten Verpflichtungen	0,0	-0,2
Nettobuchwert zum 31. Dezember	7,1	50,3

Der Zugang aus Unternehmenserwerben im Jahr 2013 resultiert aus dem Kauf der Anteile an dem Gemeinschaftsunternehmen Aras Kargo a.s., Istanbul. Der Zugang aus Gesellschafterzuschuss enthält Zuschüsse in Höhe von 6,1 Mio EUR an die ADELHEID GmbH, Berlin im Geschäftsjahr 2013. Der Abgang aufgrund sukzessivem Unternehmenserwerb in Höhe von 5,8 Mio EUR ergibt sich aus der Erlangung der Beherrschung im Sinne des IFRS 3 an der FEIPRO Vertriebs GesmbH, Gaweinstal, und der M&BM Express OOD, Sofia. Die Veränderung aus Währungsumrechnung in Höhe von -7,2 Mio EUR resultiert aus dem Anteil an der türkischen Gesellschaft Aras Kargo a.s.

MEILLERGH

Der Buchwert des nach der Equity-Methode konsolidierten Anteils an der MEILLERGH betrug bereits per Ende 2012 null. Zusätzlich bestehen gegenüber der Gesellschaft nachrangige Gesellschafterdarlehen, die im Sinne des IAS 28 nach ihrem wirtschaftlichen Gehalt als Teil der Nettoinvestition in MEILLERGH eingestuft wurden. Die Gesellschafterdarlehen betragen per 31. Dezember 2013 (inklusive angelaufener Zinsen) 19,4 Mio EUR. Ab Dezember 2012 wurden anteilige negative Ergebnisse in Höhe von insgesamt 8,8 Mio EUR¹ (davon in 2013 7,2 Mio EUR und davon in 2012 1,6 Mio EUR) gegen die aushaftenden Darlehen erfasst. Der fortgeschriebene Buchwert der Darlehen (inklusive angelaufener Zinsen) per 31. Dezember 2013 beträgt nach Anwendung der Equity-Methode somit 10,6 Mio EUR. Unter Berücksichtigung der aktuellen schwierigen wirtschaftlichen Lage, der insgesamt unsicheren Zukunftsaussichten der Gesellschaft sowie des qualifizierten Rangrücktritts der Gesellschafter hinsichtlich ihrer Darlehen ist aus Sicht der Österreichischen Post die Werthaltigkeit der noch offenen Gesellschafterdarlehen nicht mehr gegeben. Folglich waren in Höhe des nach Anwendung der Equity-Methode noch bestehenden Buchwertes eine Wertminderung von 10,6 Mio EUR zu erfassen². Es besteht keine Verpflichtung gegenüber der Gesellschaft zusätzliche finanzielle Mittel oder Garantien zu gewähren.

Aras Kargo

Bestehende Darlehensverträge der Aras Kargo a.s. enthalten Vertragsbestimmungen (Covenants), insbesondere die Einhaltung einer vorgegebenen EBITDA to Total Debt Ratio, welche die Möglichkeit zur Ausschüttung von Dividenden einschränken können. Zusätzlich wurden mit den anderen Anteilseignern in der Gesellschaftervereinbarung Vorgaben zur Dividendenpolitik der Aras Kargo a.s. beschlossen: Danach ist die Ausschüttung eines bestimmten maximalen Prozentsatzes der jährlichen ausschüttungsfähigen Gewinne unter folgenden Bedingungen vorgesehen: i) Bestehen eines ausschüttbaren Ergebnisses nach IFRS und lokalen Rechnungslegungsvorschriften, ii) positiver Cashflow in dem Jahr für welches eine Ausschüttung beschlossen werden soll, iii) die Ausschüttung darf nicht über die Aufnahme von zusätzlichen Fremdkapital finanziert werden und iv) es bestehen keine Gesellschafterdarlehen.

In der Gesellschaftervereinbarung haben sich die Anteilseigner der Aras Kargo a.s. verpflichtet, der Gesellschaft bei Vorliegen bestimmter Umstände zusätzliche finanzielle Mittel zur Verfügung zu stellen: Für den Fall, dass die Aras Kargo a.s. ihren Finanzierungsbedarf zur Aufrechterhaltung des Geschäftsbetriebes nicht mehr über Dritte abdecken kann, ist die Österreichische Post zur Vergabe von Gesellschafterdarlehen bis zu maximal 3 Mio EUR verpflichtet. Zur Vermeidung einer Insolvenzgefährdung der Aras Kargo a.s. ist die Österreichische Post des Weiteren verpflichtet, unter bestimmten Umständen eine Kapitalerhöhung im Ausmaß von bis zu 3 Mio EUR zu zeichnen.

In der Gesellschaftervereinbarung hat sich die Österreichische Post verpflichtet, zur Ablöse bestehender Pfandrechte auf Vermögen der Aras Kargo a.s. persönliche Garantien (in Form eines Letter of Comfort, einer Garantie oder auf Anforderung der finanzierenden Bank in anderer geeigneter Form) zugunsten der finanzierenden Bank zu stellen. Die Garantien sind der Höhe nach auf 25% der notwendigen Sicherheiten bzw. maximal 20 Mio TRY (rund 6,8 Mio EUR) beschränkt.

Das Gemeinschaftsunternehmen Aras Kargo a.s. wird voraussichtlich per 31. Dezember 2013 die gesetzlichen Eigenmittelerfordernisse nach türkischem Recht unterschreiten. Die Feststellung der Unterschreitung erfolgt jedoch erst auf Basis des geprüften Jahresabschlusses der Aras Kargo a.s. zum 31. Dezember 2013, der zum Zeitpunkt der Erstellung des Konzernabschlusses der Österreichischen Post noch nicht vorlag. Zur Herstellung einer rechtskonformen Eigenmittelbasis könnten Kapitalzuschüsse von bis zu 15 Mio TRY (rund 5,1 Mio EUR) notwendig sein. Derzeit wird auf Ebene der Gesellschafter und der Gesellschaft evaluiert, welche Maßnahmen im Fall der Unterschreitung zu ergreifen sind.

¹ Inklusive der im Sonstigen Ergebnis zu erfassenden Bestandteile aus Währungsumrechnungsdifferenzen und Neubewertung von leistungsorientierten Verpflichtungen.

² Die Wertminderung wurde in der Gewinn- und Verlustrechnung unter dem sonstigen Finanzergebnis ausgewiesen.

Folgende Tabelle zeigt eine aggregierte Darstellung der anteiligen Finanzinformationen für die im Konzern bestehenden assoziierten Unternehmen:

Mio EUR	31.12.2012	31.12.2013
Vermögenswerte	8,0	13,7
Schulden	6,2	6,6

Mio EUR	2012	2013
Umsatzerlöse	41,3	31,8
Periodenergebnis	1,4	-1,6

Folgende Tabelle zeigt eine aggregierte Darstellung der anteiligen Finanzinformationen für die im Konzern bestehenden Gemeinschaftsunternehmen:

Mio EUR	31.12.2012	31.12.2013
Vermögenswerte langfristig	28,5	80,5
Vermögenswerte kurzfristig	18,5	28,1
Schulden langfristig	10,5	17,7
Schulden kurzfristig	38,4	53,1

Mio EUR	2012	2013
Erträge	89,4	114,4
Aufwendungen	94,6	118,2

9.5.2 Ergebnis aus nach der Equity-Methode konsolidierten Unternehmen

Ergebnis aus nach der Equity-Methode konsolidierten Unternehmen Mio EUR	2012	2013
Anteiliges Jahresergebnis laufend	-4,3	-6,6
Wertminderung MEILLERGHP GmbH	-9,6	0,0
	-13,9	-6,6

Von den anteiligen Jahresergebnissen der nach der Equity-Methode konsolidierten Unternehmen in Höhe von insgesamt -6,6 Mio EUR wurden im Geschäftsjahr 2013 -6,8 Mio EUR (Vorjahr: -0,5 Mio EUR) an anteiligem Jahresergebnis der MEILLERGHP gegen bestehende Gesellschafterdarlehen als Teil der gesamten Nettoinvestition erfasst.

9.6 Finanzinvestitionen in Wertpapiere

31. Dezember 2012 Mio EUR	Buchwert	Im sonstigen Ergeb- nis erfasst	Realisierter Gewinn/ Verlust	Marktwert Restlaufzeit <1 Jahr	Marktwert Restlaufzeit >1 Jahr	Gesamt
Zur Veräußerung verfügbare Wertpapiere (Available for Sale)						
Investmentfondsanteile	0,2	0,0	0,0	0,2	0,0	0,2
Anleihen	39,7	-2,5	0,1	0,0	39,7	39,7
	39,9	-2,5	0,1	0,2	39,7	39,9

31. Dezember 2013 Mio EUR	Buchwert	Im sonstigen Ergeb- nis erfasst	Realisierter Gewinn/ Verlust	Marktwert Restlaufzeit <1 Jahr	Marktwert Restlaufzeit >1 Jahr	Gesamt
Zur Veräußerung verfügbare Wertpapiere (Available for Sale)						
Investmentfondsanteile	20,2	0,0	0,0	0,3	20,0	20,2
Anleihen	44,7	-1,8	0,0	13,0	31,7	44,7
	65,0	-1,8	0,0	13,3	51,7	65,0

Die Zinssätze der festverzinslichen Wertpapiere liegen zwischen 1,9% und 3,9% (2012: 3,4%).

Im Geschäftsjahr 2013 betrug das Veräußerungsergebnis der zur Veräußerung verfügbaren Wertpapiere 0,0 Mio EUR (2012: 0,1 Mio EUR).

Die vom Österreichischen Post Konzern gehaltenen Wertpapiere besitzen ein Investment-Grade-Rating bzw. eine vergleichbare erstklassige Bonität. Investmentfonds werden nur bei international anerkannten Kapitalanlagegesellschaften gehalten.

9.7 Andere Finanzanlagen

Mio EUR	31.12.2012	31.12.2013
Zur Veräußerung verfügbare Finanzinstrumente (Available for sale)		
Strategische und andere Anteile	12,2	12,2
	12,2	12,2

Der in den Anderen Finanzanlagen enthaltene Buchwert des mittelbar gehaltenen Anteils an der BAWAG P.S.K. zum 31. Dezember 2013 beträgt 8,0 Mio EUR (31.12.2012: 8,0 Mio EUR). Der in den Anderen Finanzanlagen enthaltene Buchwert des Anteils betreffend die Wiener Börse AG zum 31. Dezember 2013 beträgt 4,2 Mio EUR (31.12.2012: 4,2 Mio EUR). Die Buchwerte entsprechen jeweils den Marktwerten. Angaben zur Ermittlung der Marktwerte erfolgen in Kapitel 10 Sonstige Angaben unter 10.2.4 Fair Value Hierarchie.

9.8 Vorräte

Mio EUR	31.12.2012	31.12.2013
Hilfs- und Betriebsstoffe	10,4	10,5
Abzüglich Wertminderungen	-4,8	-4,9
Handelswaren	13,8	13,8
Abzüglich Wertminderungen	-3,3	-2,3
	16,1	17,1

Der Buchwert der zum Nettoveräußerungswert angesetzten Vorräte beträgt 0,3 Mio EUR (31.12.2012: 0,3 Mio EUR). Wertberichtigungen waren insbesondere wegen eingeschränkter Verwertbarkeit und langer Lagerdauer erforderlich.

9.9 Forderungen

In nachfolgender Tabelle werden die Forderungen nach Wertberichtigungen gezeigt:

Mio EUR	Restlaufzeit <1 Jahr	31.12.2012 Restlaufzeit >1 Jahr	Gesamt	Restlaufzeit <1 Jahr	31.12.2013 Restlaufzeit >1 Jahr	Gesamt
Forderungen aus Lieferungen und Leistungen	262,3	0,0	262,3	251,3	0,0	251,3
Forderungen nach der Equity-Methode und nicht konsolidierte Unternehmen	1,0	17,3	18,2	1,0	2,3	3,3
Andere Forderungen	58,6	20,0	78,6	50,4	18,3	68,8
	321,9	37,2	359,1	302,7	20,7	323,4

Aufgrund der überwiegenden Kurzfristigkeit dieses Postens wird unterstellt, dass die Marktwerte im Wesentlichen den Buchwerten entsprechen.

In den Forderungen nach der Equity-Methode und nicht konsolidierte Unternehmen zum 31. Dezember 2012 und 31. Dezember 2013 waren Forderungen aus Gesellschafterdarlehen gegenüber dem nach der Equity-Methode konsolidierten Unternehmen MEILLERGHF enthalten. Der Sachverhalt wird in den „Erläuterungen zur Bilanz“ unter 9.5.1 Anteile nach der Equity-Methode konsolidiert erläutert.

Aufgrund der aktuellen Einschätzung der Einbringlichkeit waren Wertminderungen auf aushaftende Forderungen gegenüber Logistikpartnern der trans-o-flex Gruppe in Höhe von insgesamt 7,1 Mio EUR (davon 6,1 Mio EUR Distributionsgesellschaften) zu erfassen.

Folgende Tabelle zeigt die Entwicklung der Wertberichtigungen zu Forderungen für die Geschäftsjahre 2012 und 2013:

31. Dezember 2012 Mio EUR	01.01.2012	Dotierung ¹	Verbrauch	Auflösung	31.12.2012
Wertberichtigungen Forderungen aus Lieferungen und Leistungen	5,4	3,6	-1,7	-0,6	6,7
Wertberichtigungen Forderungen nach der Equity-Methode und nicht konsolidierte Unternehmen	0,0	1,6	0,0	0,0	1,6
Wertberichtigungen Andere Forderungen	16,4	1,3	-0,4	-0,5	16,8
31. Dezember 2013 Mio EUR	01.01.2013	Dotierung ¹	Verbrauch	Auflösung	31.12.2013
Wertberichtigungen Forderungen aus Lieferungen und Leistungen	6,7	4,2	-2,1	-1,5	7,3
Wertberichtigungen Forderungen nach der Equity-Methode und nicht konsolidierte Unternehmen	1,6	17,8	0,0	0,0	19,4
Wertberichtigungen Andere Forderungen	16,8	5,4	-3,8	-0,2	18,2

¹ Inklusive Erfassung anteiliger negativer Ergebnisse im Ergebnis aus nach der Equity-Methode konsolidierten Unternehmen

9.10 Zahlungsmittel und Zahlungsmitteläquivalente

Mio EUR	31.12.2012	31.12.2013
Guthaben bei Kreditinstituten	37,7	23,3
Kurzfristige Veranlagungen (Termingelder)	274,8	214,1
Kassenbestand	2,5	2,8
	315,0	240,2

Der durchschnittliche Zinssatz bei den Termingeldern lag zum 31. Dezember 2013 bei 0,8% (31.12.2012: 0,8%).

Die Marktwerte entsprechen den Buchwerten.

9.11 Zur Veräußerung gehaltene langfristige Vermögenswerte

Im Jahr 2013 hat die Österreichische Post die Veräußerung der Liegenschaft Sint Niklaas, Belgien (Segment Paket & Logistik) beschlossen. Bei der Liegenschaft handelt es sich um eine zurückbehaltene Betriebsliegenschaft (inklusive Lagerhalle) der im Geschäftsjahr 2012 veräußerten trans-o-flex Benelux Gesellschaften.

Die Liegenschaft hat einen Buchwert von 1,9 Mio EUR und war bislang unter den Als Finanzinvestitionen gehaltenen Immobilien ausgewiesen. Ende 2013 wurde mit einem Interessenten ein Kaufvertrag unter aufschiebenden Bedingungen abgeschlossen, wobei damit gerechnet wird, dass die aufschiebenden Bedingungen innerhalb des Geschäftsjahres 2014 erfüllt werden. Demzufolge wurde die Liegenschaft gemäß IFRS 5 als zur Veräußerung gehaltener langfristiger Vermögenswert eingestuft und in der Bilanz zum 31. Dezember 2013 unter den Zur Veräußerung gehaltenen Vermögenswerten ausgewiesen.

9.12 Eigenkapital

Eigenkapitalbestandteile

Das Grundkapital der Österreichischen Post AG beträgt 337,8 Mio EUR. Das Grundkapital ist in 67.552.638 Stück auf Inhaber lautende stimm- und gewinnberechtigten Aktien mit einem Nennwert in Höhe von 5,0 EUR geteilt.

Die Anzahl der im Umlauf befindlichen dividendenberechtigten Aktien hat sich im Geschäftsjahr wie folgt entwickelt:

	Stück
Stand am 1. Jänner 2013	67.552.638
Stand am 31. Dezember 2013	67.552.638
Gewichteter Durchschnitt der Aktien im Geschäftsjahr 2013	67.552.638

Hauptaktionärin der Österreichischen Post AG auf Basis der im Umlauf befindlichen Aktien ist mit einem Anteil von 52,8% die Österreichische Industrieholding AG, Wien.

Die Kapitalrücklagen resultieren aus Einzahlungen und Einlagen durch die Aktionäre. Die in der Entwicklung des Eigenkapitals des Konzerns dargestellten Kapitalrücklagen entsprechen jenen des Einzelabschlusses der Österreichischen Post AG.

Die Gewinnrücklagen des Konzerns umfassen gesetzliche und freie Rücklagen sowie in Vorjahren erwirtschaftete Ergebnisse, vermindert um Gewinnausschüttungen.

Die Marktbewertung Finanzinstrumente umfasst die Marktbewertung von zur Veräußerung verfügbaren Finanzinstrumenten. In der Position „Marktbewertung zur Veräußerung verfügbare Finanzinstrumente“ werden Gewinne und Verluste aus Änderungen des Marktwerts von zur Veräußerung verfügbaren Finanzinstrumenten ergebnisneutral dargestellt. Die erfassten Beträge werden nach Steuern gezeigt.

Die Rücklage aus der Neubewertung von leistungsorientierten Verpflichtungen stammt aus Anpassungen und Änderungen von versicherungsmathematischen Annahmen, deren Effekte im sonstigen Ergebnis erfasst werden.

Die Währungsumrechnungsrücklagen enthalten alle Kursdifferenzen, die aus der Umrechnung der in ausländischer Währung aufgestellten Jahresabschlüsse von Tochterunternehmen und nach der Equity-Methode konsolidierten Unternehmen entstanden sind. Im Fall des Verkaufs eines Anteils an einem Tochterunternehmen bzw. nach der Equity-Methode konsolidierten Unternehmens werden diese Kursdifferenzen in der Gewinn- und Verlustrechnung erfasst.

Das Periodenergebnis des Geschäftsjahres 2013 beträgt 124,0 Mio EUR (2012: 123,2 Mio EUR). Das den Aktionären des Mutterunternehmens zurechenbare Periodenergebnis beträgt 123,2 Mio EUR (2012: 123,2 Mio EUR). Die Basis für die Gewinnverteilung ist entsprechend dem österreichischen Aktiengesetz der Jahresabschluss der Österreichischen Post AG zum 31. Dezember 2013. Der darin ausgewiesene ausschüttungsfähige Bilanzgewinn beträgt 188,8 Mio EUR (2012: 133,1 Mio EUR).

Für das Geschäftsjahr 2013 ist gemäß Gewinnverwendungsvorschlag des Vorstandes eine Ausschüttung von insgesamt 128,4 Mio EUR (Basisdividende von 1,90 EUR je Aktie) (2012: 121,6 Mio EUR, Basisdividende von 1,80 EUR je Aktie) vorgesehen.

Kapitalmanagement

Das Kapitalmanagement des Konzerns zielt auf eine für die Einhaltung der Wachstums- und Akquisitionsziele sowie für die nachhaltige Steigerung des Unternehmenswerts angemessene Kapitalstruktur ab.

Im Rahmen seiner Dividendenpolitik beabsichtigt der Österreichische Post Konzern für die kommenden Jahre, unter der Voraussetzung, dass sich die Geschäftsentwicklung weiterhin erfolgreich fortsetzt und keine außergewöhnlichen Umstände auftreten, eine Ausschüttungsquote von zumindest 75% des den Aktionären des Mutterunternehmens zurechenbaren Periodenergebnisses. Es wird eine nachhaltige Dividende angestrebt, die sich mit dem Konzernergebnis weiterentwickelt.

Bei einer Bilanzsumme von 1.641,6 Mio EUR zum 31. Dezember 2013 (31.12.2012: 1.700,8 Mio EUR) beträgt die Eigenkapitalquote zum 31. Dezember 2013 42,6% (31.12.2012: 41,7%).

9.13 Rückstellungen

Mio EUR	31.12.2012			31.12.2013		
	Restlaufzeit <1 Jahr	Restlaufzeit >1 Jahr	Gesamt	Restlaufzeit <1 Jahr	Restlaufzeit >1 Jahr	Gesamt
Rückstellungen für Abfertigungen	1,9	84,1	86,0	2,0	85,8	87,9
Rückstellungen für Pensionen	0,1	2,4	2,6	0,2	2,4	2,6
Rückstellungen für Jubiläumsgelder	6,3	89,0	95,4	6,2	85,1	91,3
Andere Rückstellungen für Mitarbeiter	88,7	212,4	301,2	93,3	207,2	300,5
Sonstige Rückstellungen	52,4	5,0	57,4	55,6	2,2	57,8
	149,6	393,0	542,6	157,4	382,8	540,2

9.13.1 Rückstellungen für Abfertigungen, Pensionen und Jubiläumsgelder

Geschäftsjahr 2012 Mio EUR	Abfertigungen	Pensionen	Jubiläumsgelder	Gesamt
Barwert der Verpflichtung am 1. Jänner 2012	80,2	2,4	94,3	176,9
Zugang aus Unternehmenserwerben	0,1	0,0	0,0	0,1
Dienstzeitaufwand	5,1	0,0	4,7	9,8
Zinsaufwand	3,4	0,1	3,9	7,4
Versicherungsmathematische Gewinne (-) und Verluste (+) aus der Veränderung demographischer Annahmen	-0,9	0,0	-6,0	-6,9
Versicherungsmathematische Gewinne (-) und Verluste (+) aus der Veränderung finanzieller Annahmen	6,1	0,3	4,1	10,4
Tatsächliche Zahlungen	-7,9	-0,2	-5,6	-13,7
Barwert der Verpflichtung am 31. Dezember 2012	86,0	2,6	95,4	184,0
Geschäftsjahr 2013 Mio EUR	Abfertigungen	Pensionen	Jubiläumsgelder	Gesamt
Barwert der Verpflichtung am 1. Jänner 2013	86,0	2,6	95,4	184,0
Zugang aus Unternehmenserwerben	0,2	0,0	0,3	0,5
Dienstzeitaufwand	5,4	0,1	5,5	10,9
Zinsaufwand	2,9	0,1	3,0	5,9
Versicherungsmathematische Gewinne (-) und Verluste (+) aus der Veränderung demographischer Annahmen	0,0	0,0	0,0	0,0
Versicherungsmathematische Gewinne (-) und Verluste (+) aus der Veränderung finanzieller Annahmen	0,0	0,0	0,0	0,0
Erfahrungsbedingte Berichtigungen	1,1	0,0	-6,6	-5,5
Tatsächliche Zahlungen	-7,6	-0,2	-6,2	-14,0
Barwert der Verpflichtung am 31. Dezember 2013	87,9	2,6	91,3	181,8

Der in der Gewinn- und Verlustrechnung enthaltene Aufwand für Abfertigungen, Pensionen und Jubiläumsgelder wird bis auf den Zinsaufwand, welcher im Finanzergebnis dargestellt wird, im Personalaufwand ausgewiesen.

Versicherungsmathematische Gewinne und Verluste für Abfertigungen und Pensionen werden im sonstigen Ergebnis ausgewiesen.

Die gewichtete durchschnittliche Laufzeit der definierten Leistungsverpflichtung (Duration) betrifft im Wesentlichen Abfertigungen und beträgt zwischen 12 und 23 Jahre (2012: zwischen 12 und 22 Jahre). Im Schnitt beträgt die Duration 16 Jahre (2012: 17 Jahre).

9.13.2 Andere Rückstellungen für Mitarbeiter

Geschäftsjahr 2012 Mio EUR	Unter- auslastung	Sonstige personalbe- zogene Rück- stellungen	Gesamt
Stand am 1. Jänner 2012	239,0	63,6	302,6
Umgliederung	-11,3	0,0	-11,3
Neubildung	65,5	61,6	127,1
Verwendung	-23,8	-48,4	-72,2
Auflösung	-47,9	-4,9	-52,9
Aufzinsung	7,6	0,2	7,8
Stand am 31. Dezember 2012	229,1	72,1	301,2

Geschäftsjahr 2013 Mio EUR	Unter- auslastung	Sonstige personalbe- zogene Rück- stellungen	Gesamt
Stand am 1. Jänner 2013	229,1	72,1	301,2
Veränderung Konsolidierungskreis	0,0	0,8	0,8
Umgliederung	-2,4	0,0	-2,4
Neubildung	43,0	68,4	111,3
Verwendung	-23,1	-48,9	-71,9
Auflösung	-40,0	-5,6	-45,6
Aufzinsung	6,8	0,3	7,1
Stand am 31. Dezember 2013	213,4	87,1	300,5

Andere Rückstellungen für Mitarbeiter beinhalten die Rückstellungen für Unterauslastung und sonstige personalbezogene Rückstellungen.

Die Umgliederung im Geschäftsjahr 2013 in Höhe von 2,4 Mio EUR (2012: 11,3 Mio EUR) betrifft eine Umgliederung in die Verbindlichkeiten für jene Mitarbeiter, die bereits endgültig von einem Bundesministerium übernommen wurden.

Aufgrund des laufenden Post-internen Organisationsprozesses zur Anpassung an die sich ändernden Marktbedingungen ist es im Geschäftsjahr 2013 zu einer Neubildung der Rückstellung für Unterauslastung in Höhe von 43,0 Mio EUR (2012: 65,5 Mio EUR) gekommen. Der Rückgang der Neubildung ist im Wesentlichen auf die Anpassung der Parameter (siehe dazu unter Punkt 7.2 Rückstellung für Unterauslastung) zurückzuführen. In der Neubildung ist eine Rückstellung für Ressortwechsel in Höhe von 4,2 Mio EUR enthalten. Im Oktober 2013 wurde eine Rahmenvereinbarung mit dem Bund zum möglichen Ressortwechsel von Post-Mitarbeitern in verschiedene Bundesministerien abgeschlossen. Dabei werden Ansprüche für Mitarbeiter, die einem Wechsel bereits zugestimmt haben, für einen bestimmten festgelegten Zeitraum übernommen.

Weiterhin nahmen jene Mitarbeiter, die aus dem Arbeitsprozess ausgeschieden sind, die Möglichkeiten in Anspruch das Unternehmen zu verlassen (freiwillige Abfertigung, Überbrückungsmodell gemäß Sozialplan, Pensionierung gemäß § 14 Beamten-Dienstrechtsgesetz) bzw. konnte eine Anzahl von Mitarbeitern wieder in den Arbeitsprozess integriert werden. Insgesamt erfolgte eine Auflösung der Rückstellung für Unterauslastung in Höhe von 40,0 Mio EUR (2012: 47,9 Mio EUR).

Die sonstigen personalbezogenen Rückstellungen enthalten im Wesentlichen Vorsorgen für Erfolgsbeteiligungen, Leistungsprämien und andere noch nicht bezahlte Mitarbeiteransprüche sowie eine Rückstellung für Restrukturierung in Höhe von 3,4 Mio EUR, die geplante Personalanpassungen im Segment Brief, Werbepost & Filialen in Höhe von 1,5 Mio EUR und im Segment Paket & Logistik in Höhe von 1,9 Mio EUR betrifft. Die im Vorjahr gebildete Rückstellung für Personalanpassungen im Filialnetz in Höhe von 1,3 Mio EUR wurde zur Gänze verwendet.

In der Neubildung für sonstige personalbezogene Rückstellungen sind Vorsorgen für das Überbrückungsmodell gemäß Sozialplan in Höhe von 13,8 Mio EUR enthalten.

9.13.3 Sonstige Rückstellungen

Geschäftsjahr 2012 Mio EUR	Noch nicht erbrachte Leistungen	Andere	Gesamt
Stand am 1. Jänner 2012	26,0	23,9	50,0
Veränderung Konsolidierungskreis	0,0	-0,1	-0,1
Neubildung	21,6	22,6	44,3
Verwendung	-26,0	-7,8	-33,8
Auflösung	0,0	-3,1	-3,1
Aufzinsung	0,0	0,1	0,1
Stand am 31. Dezember 2012	21,6	35,8	57,4

Geschäftsjahr 2013 Mio EUR	Noch nicht erbrachte Leistungen	Andere	Gesamt
Stand am 1. Jänner 2013	21,6	35,8	57,4
Veränderung Konsolidierungskreis	0,0	0,3	0,3
Neubildung	22,9	12,1	35,0
Verwendung	-21,6	-6,5	-28,1
Auflösung	0,0	-6,7	-6,7
Stand am 31. Dezember 2013	22,9	34,9	57,8

Die Rückstellungen für noch nicht erbrachte Leistungen umfassen Umsatzabgrenzungen für am 31. Dezember 2013 noch nicht ausgelieferte Aufträge sowie die bis zum 31. Dezember 2013 veräußerten Wertzeichen und Freistempelerlöse, für die vom Konzern noch keine Gegenleistung erbracht wurde.

Die Position Andere setzt sich im Wesentlichen aus Rückstellungen für Prozesskosten und für Rechts-, Prüfungs- und Beratungsaufwand sowie für Schadensfälle zusammen. Weiters wurde für ungewisse Verbindlichkeiten aus Abgaben und Beiträgen in Höhe von 17,0 Mio EUR vorgesorgt.

9.14 Ertragsteuerrückstellungen

Mio EUR	2012	2013
Stand am 1. Jänner	12,7	11,9
Neubildung	1,2	6,8
Verwendung	-2,0	-3,9
Auflösung	-0,1	-0,2
Stand am 31. Dezember	11,9	14,7

9.15 Finanzverbindlichkeiten

Mio EUR	31.12.2012			31.12.2013		
	Restlaufzeit <1 Jahr	Restlaufzeit >1 Jahr	Gesamt	Restlaufzeit <1 Jahr	Restlaufzeit >1 Jahr	Gesamt
Verbindlichkeiten gegenüber Kreditinstituten	0,8	7,7	8,5	0,9	7,0	7,9
Verbindlichkeiten Finanzierungsleasing	2,3	11,3	13,6	2,9	9,7	12,6
Andere Finanzverbindlichkeiten	0,0	0,7	0,7	0,0	0,5	0,5
	3,1	19,8	22,9	3,9	17,2	21,0

Die Marktwerte und wesentlichen Konditionen der Finanzverbindlichkeiten stellen sich wie folgt dar:

Mio EUR	Marktwert 31.12.2012	Effektiv- verzinsung 2012	Marktwert 31.12.2013	Effektiv- verzinsung 2013
Verbindlichkeiten gegenüber Kreditinstituten				
Fix verzinste Verbindlichkeiten gegenüber Kreditinstituten	9,4	1,6%–4,9%	8,3	1,0%–5,4%
Variabel verzinste Verbindlichkeiten gegenüber Kreditinstituten	0,0	–	0,1	1,9%
	9,4		8,4	
Verbindlichkeiten Finanzierungsleasing	13,6	1,8%–11,6%	12,6	1,6%–13,0%
Andere Finanzverbindlichkeiten	0,7	4,9%–7,4%	0,5	0,3%–7,4%
	23,7		21,6	

Die Ermittlung der Marktwerte für Verbindlichkeiten gegenüber Kreditinstituten erfolgt durch das jeweilige Kreditinstitut mittels Abzinsung der künftig zu leistenden Zahlungen unter Anwendung eines aktuellen Marktzinssatzes, wobei bei variabel verzinsten Positionen (Geld- und Kapitalmarkt-Floater) der Marktwert mit dem Nominale gleichgesetzt wurde.

9.16 Verbindlichkeiten

Mio EUR	31.12.2012			31.12.2013		
	Restlaufzeit <1 Jahr	Restlaufzeit >1 Jahr	Gesamt	Restlaufzeit <1 Jahr	Restlaufzeit >1 Jahr	Gesamt
Verbindlichkeiten aus Lieferungen und Leistungen	229,5	0,4	229,9	218,3	0,2	218,6
Verbindlichkeiten nach der Equity-Methode und nicht konsolidierte Unternehmen	1,7	0,0	1,7	2,4	0,0	2,4
Verbindlichkeiten nicht konsumierte Urlaube	47,7	0,0	47,7	45,0	0,0	45,0
Andere Verbindlichkeiten	103,6	19,8	123,4	77,2	15,1	92,3
	382,4	20,2	402,6	343,0	15,3	358,3

Aufgrund der überwiegenden Kurzfristigkeit dieses Postens wird unterstellt, dass die Marktwerte im Wesentlichen den Buchwerten entsprechen.

9.17 Ertragsteuern

Mio EUR	2012	2013
Laufender Steueraufwand	39,0	41,3
Steuergutschriften/-nachzahlungen für Vorjahre	0,1	4,7
Latenter Steueraufwand/-ertrag	-10,7	1,1
	28,4	47,2

Temporäre Unterschiede zwischen den Wertansätzen im Konzernabschluss und dem jeweiligen steuerlichen Wertansatz wirken sich wie folgt auf die in der Bilanz ausgewiesenen latenten Steuern aus:

Mio EUR	31.12.2012	31.12.2013
Aktive latente Steuern auf temporäre Differenzen		
Immaterielle Vermögenswerte	0,1	0,0
Firmenwerte	0,1	0,0
Finanzanlagen (Steuerliche Teilwertabschreibungen)	32,2	36,6
Forderungen	0,6	0,2
Rückstellungen	22,1	20,9
Finanzverbindlichkeiten	0,2	0,1
Verbindlichkeiten	0,0	1,0
	55,3	58,8
Passive latente Steuern auf temporäre Differenzen		
Kundenbeziehungen	-3,8	-2,6
Markenrechte	-7,1	-6,8
Andere immaterielle Vermögenswerte	0,0	-0,3
Sachanlagen	-8,5	-8,8
Vorräte	-0,1	-0,1
Verbindlichkeiten	-0,2	0,0
	-19,7	-18,6
Latente Steuern auf Verlustvorträge	16,1	10,1
Latente Steuern – Netto	51,7	50,2
Aktive latente Steuern	63,9	58,3
Passive latente Steuern	-12,2	-8,1
Latente Steuern – Netto	51,7	50,2

Aktive latente Steuern auf Verlustvorträge werden nur insoweit gebildet, als deren Realisierung aufgrund der Steuerplanung wahrscheinlich ist.

Folgende aktive latente Steuern wurden nicht angesetzt:

Mio EUR	31.12.2012	31.12.2013
Aktive latente Steuern auf:		
Noch nicht genutzte steuerliche Verluste	9,3	18,2

Die steuerlichen Verlustvorträge, auf die keine aktiven latenten Steuern angesetzt werden, sind zeitlich unbefristet nutzbar. Für Gesellschaften, die in der laufenden oder der Vorperiode Verluste erlitten haben, übersteigen die ausgewiesenen

latentem Steuerforderungen die Steuerverbindlichkeiten um 1,9 Mio EUR (31.12.2012: 4,8 Mio EUR), da es aufgrund der Einschätzung des Managements auf Basis der vorliegenden Steuerplanung wahrscheinlich ist, dass in Zukunft ausreichend zu versteuernde Ergebnisse zur Verfügung stehen werden.

Die Entwicklung und die Aufteilung der gesamten Veränderung der latenten Steuern in ergebniswirksame und ergebnisneutrale Komponenten werden in folgender Tabelle dargestellt:

Mio EUR	Aktive latente Steuern	Passive latente Steuern
Stand am 1. Jänner 2012	54,6	12,4
Ergebniswirksame Veränderungen	8,8	-1,7
Ergebnisneutrale Veränderungen		
Zur Veräußerung gehaltene Wertpapiere	-1,0	0,0
Neubewertung von leistungsorientierten Verpflichtungen	1,5	-0,1
Zugang aus Unternehmenserwerben	0,0	1,6
	0,5	1,5
Stand am 31. Dezember 2012	63,9	12,2
Stand am 1. Jänner 2013	63,9	12,2
Ergebniswirksame Veränderungen	-5,7	-4,6
Ergebnisneutrale Veränderungen		
Zur Veräußerung gehaltene Wertpapiere	-0,2	0,0
Neubewertung von leistungsorientierten Verpflichtungen	0,4	0,1
Zugang aus Unternehmenserwerben	0,0	0,4
	0,2	0,5
Stand am 31. Dezember 2013	58,3	8,1

Die Konzernsteuerquote ist als das Verhältnis von tatsächlicher Ertragsteuer der Periode zum Ergebnis vor Ertragsteuern definiert und beträgt im Geschäftsjahr 2013 27,5% (2012: 18,7%).

STEUERÜBERLEITUNGSRECHNUNG

Mio EUR	2012	2013
Ergebnis vor Ertragsteuern	151,6	171,2
Rechnerische Ertragsteuer	37,9	42,8
Steuerminderung aufgrund von		
Teilwertabschreibung Tochtergesellschaften	-9,0	-15,2
Anpassung an ausländische Steuersätze	-1,5	-0,2
Forderungsbewertung	0,0	-4,2
Übrige steuermindernde Posten	-3,3	-3,8
	-13,8	-23,3
Steuermehrung aufgrund von		
Firmenwertabschreibungen	3,0	8,1
Nicht steuerwirksam übernommene Verluste (nach der Equity-Methode)	3,5	1,6
Konsolidierungskreisänderungen	0,4	0,2
Übrige steuermehrende Posten	1,4	3,1
	8,3	13,0
Ertragsteueraufwand der Periode	32,4	32,4
Aperiodischer Ertragsteueraufwand/-ertrag	0,1	4,7
Veränderung nicht gebildeter aktiver latenter Steuern auf Verlustvorträge	-4,1	10,0
Tatsächliche Ertragsteuer	28,4	47,2

Die Position Forderungsbewertung steht im Zusammenhang mit der Wertminderung der an die MEILLERGHP gewährten Gesellschafterdarlehen.

10. SONSTIGE ANGABEN

10.1 Erläuterungen zum Cashflow-Statement

Zahlungsmittel und Zahlungsmitteläquivalente umfassen gemäß IAS 7 Barmittel, Sichteinlagen und kurzfristige, liquide Finanzinvestitionen, die jederzeit in bestimmte Zahlungsmittelbeträge umgewandelt werden können und nur unwesentlichen Wertschwankungen unterliegen. Finanzinvestitionen mit einer Restlaufzeit von nicht mehr als drei Monaten – gerechnet vom Erwerbszeitpunkt – sind in der Regel als Zahlungsmitteläquivalente einzustufen.

Die in der Kapitalflussrechnung in den Zahlungsmittel und Zahlungsmitteläquivalenten enthaltenen Termingeldveranlagungen sind jederzeit kündbar und können in Zahlungsmittelbeträge umgewandelt werden. Sie dienen dazu, kurzfristigen Zahlungsverpflichtungen nachkommen zu können und werden nicht zu Investitionszwecken gehalten. Primäres Ziel ist dabei das laufende Cash Management, bzw. die Sicherstellung der Liquidität des Unternehmens und nicht die Erzielung einer möglichst hohen Rendite. Bei vorzeitigen Auflösungen von Termingeldveranlagungen kommen laufzeitadäquate Zinssätze zur Anwendung.

Bei Veranlagungen wird auf die erstklassige Bonität der Kreditinstitute großer Wert gelegt. Wertschwankungsrisiken bestehen bei Termingeldveranlagungen derzeit nicht.

Zum Konzern-Cashflow-Statement werden weiters folgende Angaben gemacht:

Im Zusammenhang mit der Neutralisierung der Reklassifizierung von langfristigen Rückstellungen in kurzfristige Rückstellungen wurde ab dem Geschäftsjahr 2013 auch der Verbrauch von langfristigen Rückstellungen im Cashflow aus der Veränderung des Nettoumlaufvermögens dargestellt. Somit war auch das Cashflow-Statement im Geschäftsjahr 2012 anzupassen und der Verbrauch von langfristigen Rückstellungen (Rückstellungen für Abfertigungen, Pensionen und Jubiläumsgelder) in Höhe von 22 Mio EUR wurde im Nettoumlaufvermögen dargestellt.

Auszahlungen aus dem Erwerb und der Veräußerung von Tochterunternehmen

Der Cashflow aus dem Erwerb und der Veräußerung von Tochterunternehmen setzt sich wie folgt zusammen:

Mio EUR	2012	2013
Unternehmenserwerbe		
Auszahlungen für Unternehmenserwerbe		
Erwerbszeitpunkt aktuelles Geschäftsjahr (Kaufpreise)	-30,4	-1,3
Offene Kaufpreisverbindlichkeiten	12,4	0,3
Erwerbszeitpunkt Vorjahre (Restkaufpreisverbindlichkeiten)	-1,5	-13,0
	-19,6	-14,1
Übernommene Zahlungsmittel und Zahlungsmitteläquivalente	1,6	2,4
	-18,0	-11,7
Unternehmensveräußerungen		
Auszahlungen für Unternehmensveräußerungen		
Verkaufszeitpunkt aktuelles Geschäftsjahr (Verkaufspreise)	-14,2	0,0
	-14,2	0,0
Abgegangene Zahlungsmittel und Zahlungsmitteläquivalente	-1,2	0,0
	-15,5	0,0
Summe	-33,5	-11,7

Sonstige zahlungsunwirksame Vorgänge

Die im Cashflow aus dem Ergebnis neutralisierten sonstigen zahlungsunwirksamen Vorgänge setzen sich wie folgt zusammen:

Mio EUR	2012	2013
Ergebnis aus Entkonsolidierung und Methodenwechsel	-2,4	-1,4
Bewertung gewährte Darlehen	0,4	10,4
Forderungsbewertungen	1,3	8,0
Anwendung IAS 19	-5,4	-1,1
Andere	-0,1	-0,3
Summe	-6,3	15,7

Übrige nicht zahlungswirksame Geschäftsvorfälle

Die aus dem erstmaligen Ansatz von im laufenden Geschäftsjahr abgeschlossenen Finanzierungsleasingverträgen resultierenden Vermögenswerte und Finanzverbindlichkeiten (31.12.2013: 2,0 Mio EUR; 31.12.2012: 1,2 Mio EUR) führen zu keiner Veränderung der Cashflows aus Investitions- und Finanzierungstätigkeit, da es sich hierbei um nicht zahlungswirksame Transaktionen handelt. Die geleisteten Leasingzahlungen werden im Cashflow aus Finanzierungstätigkeit dargestellt.

10.2 Finanzinstrumente

Zu den Finanzinstrumenten zählen finanzielle Vermögenswerte und Verbindlichkeiten (originäre Finanzinstrumente) sowie derivative Finanzinstrumente.

10.2.1 Finanzielle Vermögenswerte

Folgende Tabelle zeigt die Buchwerte der finanziellen Vermögenswerte für die Geschäftsjahre 2012 und 2013:

Finanzielle Vermögenswerte Mio EUR	Zur Veräußerung verfügbar	Kredite und Forderungen	Buchwert
31. Dezember 2012			
Wertpapiere	39,9	0,0	39,9
Forderungen Lieferung und Leistung	0,0	262,3	262,3
Forderungen nach der equity konsolidierte Unternehmen	0,0	18,2	18,2
Andere Forderungen	0,0	32,6	32,6
Strategische und andere Anteile	12,2	0,0	12,2
Zahlungsmittel	0,0	315,0	315,0
	52,1	628,1	680,2
Übrige sonstige Vermögenswerte			46,0
	52,1	628,1	726,2

Finanzielle Vermögenswerte Mio EUR	Zur Veräußerung verfügbar	Kredite und Forderungen	Buchwert
31. Dezember 2013			
Wertpapiere	65,0	0,0	65,0
Forderungen Lieferung und Leistung	0,0	251,3	251,3
Forderungen nach der Equity-Methode konsolidierte Unternehmen	0,0	3,3	3,3
Andere Forderungen	0,0	25,7	25,7
Strategische und andere Anteile	12,2	0,0	12,2
Zahlungsmittel	0,0	240,2	240,2
	77,2	520,5	597,7
Übrige sonstige Vermögenswerte			43,1
	77,2	520,5	640,8

10.2.2 Finanzielle Verbindlichkeiten

Folgende Tabelle zeigt die Buchwerte der finanziellen Verbindlichkeiten für die Geschäftsjahre 2012 und 2013:

Finanzielle Verbindlichkeiten Mio EUR	Zu fortgeführten Anschaffungs- kosten bewertet	Buchwert
31. Dezember 2012		
Verzinsliche Finanzverbindlichkeiten	22,2	22,2
Andere langfristige Finanzverbindlichkeiten	0,7	0,7
Verbindlichkeiten Lieferung und Leistung	229,9	229,9
Verbindlichkeiten nach der Equity-Methode und nicht konsolidierte Unternehmen	1,7	1,7
Andere Verbindlichkeiten	24,8	24,8
	279,2	279,2
Übrige sonstige Verbindlichkeiten		146,2
	279,2	425,5

Finanzielle Verbindlichkeiten Mio EUR	Zu fortgeführten Anschaffungs- kosten bewertet	Buchwert
31. Dezember 2013		
Verzinsliche Finanzverbindlichkeiten	20,5	20,5
Andere langfristige Finanzverbindlichkeiten	0,5	0,5
Verbindlichkeiten Lieferung und Leistung	218,6	218,6
Verbindlichkeiten nach der Equity-Methode und nicht konsolidierte Unternehmen	2,4	2,4
Andere Verbindlichkeiten	20,3	20,3
	262,3	262,3
Übrige sonstige Verbindlichkeiten		117,0
	262,3	379,3

10.2.3 Saldierte Finanzinstrumente

Folgende Tabellen zeigen saldierte finanzielle Vermögenswerte bzw. saldierte finanzielle Verbindlichkeiten für die Geschäftsjahre 2012 und 2013:

31. Dezember 2012 Mio EUR	Bruttobeträge vor Aufrechnung	Aufgerechnete Bruttobeträge	Nettobeträge ausgewiesen in Bilanz	Andere Beträge im Anwendungs- bereich, die nicht in der Bilanz aufgerechnet wurden	Nettobeträge
Finanzielle Vermögenswerte					
Forderungen Lieferung und Leistung	262,3	0,0	262,3	0,0	262,3
Finanzielle Verpflichtungen					
Verbindlichkeiten Lieferung und Leistung	233,5	3,7	229,9	0,0	229,9
31. Dezember 2013 Mio EUR					
Finanzielle Vermögenswerte					
Forderungen Lieferung und Leistung	253,8	2,5	251,3	0,0	251,3
Finanzielle Verpflichtungen					
Verbindlichkeiten Lieferung und Leistung	220,2	1,6	218,6	0,0	218,6

Die Aufrechnung betrifft Forderungen aus Lieferungen und Leistungen sowie Verbindlichkeiten aus Lieferungen und Leistungen mit internationalen Postbetreibern.

10.2.4 Fair-Value-Hierarchie

Die nachstehende Tabelle stellt die Finanzinstrumente dar, deren Folgebewertung zum beizulegenden Zeitwert vorgenommen wird. Diese sind unterteilt in Stufe 1 bis 3, je nachdem, inwieweit der beizulegende Zeitwert auf dem Markt beobachtbar ist:

Stufe 1-Bewertungen zum beizulegenden Zeitwert sind solche, die sich aus notierten Preisen (unangepasst) auf aktiven Märkten für identische finanzielle Vermögenswerte oder Schulden ergeben.

Stufe 2-Bewertungen um beizulegenden Zeitwert sind solche, die auf Parametern beruhen, die nicht notierten Preisen für Vermögenswerte und Schulden wie in Stufe 1 entsprechen (Daten), entweder direkt abgeleitet (d.h. als Preise) oder indirekt abgeleitet (d.h. abgeleitet aus Preisen).

Stufe 3-Bewertungen zum beizulegenden Zeitwert sind solche, die sich aus Modellen ergeben, welche Parameter für die Bewertung von Vermögenswerten oder Schulden verwenden, die nicht auf beobachtbaren Marktdaten basieren (nicht beobachtbare Parameter, Annahmen).

31. Dezember 2012	Stufe 1	Stufe 2	Stufe 3	Gesamt
Mio EUR				
Finanzielle Vermögenswerte der Kategorie „zur Veräußerung verfügbar“				
Wertpapiere	39,9	0,0	0,0	39,9
Strategische und andere Anteile	0,0	0,0	12,2	12,2
31. Dezember 2013	Stufe 1	Stufe 2	Stufe 3	Gesamt
Mio EUR				
Finanzielle Vermögenswerte der Kategorie „zur Veräußerung verfügbar“				
Wertpapiere	65,0	0,0	0,0	65,0
Strategische und andere Anteile	0,0	0,0	12,2	12,2

Während der Berichtsperiode wurden keine Transfers zwischen den Stufen 1, 2 und 3 vorgenommen.

Folgende Tabelle zeigt die Überleitung der Stufe-3-Bewertungen zum beizulegenden Zeitwert von finanziellen Vermögenswerten für die Geschäftsjahre 2012 und 2013:

Mio EUR	Zur Veräußerung verfügbar	
	2012	2013
Anfangsbestand 1. Jänner	40,6	12,20
Gesamte Gewinne und Verluste		
Erfolgswirksam in der Position Sonstiges Finanzergebnis erfasst	-28,4	0,0
Endbestand 31. Dezember	12,2	12,2

Der Verlust im Vorjahr in Höhe von 28,4 Mio EUR betrifft die Wertminderung des mittelbaren Anteils an der BAWAG P.S.K.

Die nachstehende Tabelle stellt die Vermögenswerte und Verbindlichkeiten dar deren Folgebewertung nicht zum beizulegenden Zeitwert vorgenommen wird, allerdings eine Angabe des beizulegenden Zeitwertes erfolgt. Diese sind unterteilt in Stufe 1 bis 3, je nachdem, inwieweit der beizulegende Zeitwert auf dem Markt beobachtbar ist:

31. Dezember 2012 Mio EUR	Stufe 1	Stufe 2	Stufe 3	Gesamt
Vermögenswerte				
Als Finanzinvestitionen gehaltene Immobilien	0,0	0,0	186,5	186,5
Verbindlichkeiten				
Verbindlichkeiten gegenüber Kreditinstituten	0,0	0,0	9,4	9,4
Verbindlichkeiten Finanzierungsleasing	0,0	0,0	13,6	13,6
Andere Verbindlichkeiten	0,0	0,0	0,7	0,7

31. Dezember 2013 Mio EUR	Stufe 1	Stufe 2	Stufe 3	Gesamt
Vermögenswerte				
Als Finanzinvestitionen gehaltene Immobilien	0,0	0,0	214,4	214,4
Verbindlichkeiten				
Verbindlichkeiten gegenüber Kreditinstituten	0,0	0,0	8,4	8,4
Verbindlichkeiten Finanzierungsleasing	0,0	0,0	12,6	12,6
Andere Verbindlichkeiten	0,0	0,0	0,5	0,5

Die folgende Tabelle zeigt die verwendeten Bewertungsverfahren und Inputfaktoren bei der Ermittlung beizulegender Zeitwerte:

Stufe	Finanzinstrumente	Bewertungsverfahren	Inputfaktoren
Folgebewertung zum beizulegenden Zeitwert			
1	Wertpapiere	Marktwertorientiert	Nominalwerte, Börsenpreis
3	Strategische und andere Anteile	Marktwertorientiert bzw. Kapitalwertorientiert	Buchwert-Multiples vergleichbarer börsennotierter Unternehmen und sofern verfügbar Planungsrechnungen
Folgebewertung nicht zum beizulegenden Zeitwert – Angabe des beizulegenden Zeitwertes			
3	Als Finanzinvestitionen gehaltene Immobilien	Marktwertorientiert bzw. Kapitalwertorientiert	Preisinformationen aus Vergleichstransaktionen bzw. objektbezogene Planungsdaten, Zinsstrukturkurven und Marktrenditen
3	Verbindlichkeiten gegenüber Kreditinstituten	Kapitalwertorientiert	Mit den Finanzinstrumenten verbundene Zahlungen, Zinsstrukturkurven und Credit-Spread-Informationen
3	Forderungen	–	Buchwerte als realistische Schätzung des beizulegenden Zeitwertes

Wesentliche Sensitivitäten in der Ermittlung der beizulegenden Zeitwerte von Stufe 3-Finanzinstrumenten die zum beizulegenden Zeitwert angesetzt sind, können sich aus der Veränderung der zugrundeliegenden Marktdaten vergleichbarer Unternehmen sowie der in der Kapitalwertermittlung angesetzter Inputfaktoren (insbesondere Diskontierungssätze und Planungsdaten) ergeben.

10.2.5 Derivative Finanzinstrumente

Abgesehen von den unter 4.2 Änderungen im Konsolidierungskreis beschriebenen Instrumenten bestehen zum Berichtszeitpunkt keine derivativen Finanzinstrumente im Post Konzern.

10.2.6 Nettogewinne und -verluste

Die folgende Tabelle zeigt die in der Gewinn- und Verlustrechnung enthaltenen Nettogewinne oder -verluste aus Finanzinstrumenten für die Geschäftsjahre 2012 und 2013:

Mio EUR	2012	2013
Zur Veräußerung verfügbare finanzielle Vermögenswerte		
Dividenden- und Wertpapiererträge	1,3	0,6
Veräußerungsergebnis aus Wertpapieren und sonstigen Anteilen	0,1	0,0
Wertminderungsaufwendungen	-28,4	0,0
	-27,0	0,6
Erfolgswirksam zum beizulegenden Zeitwert bewertete finanzielle Vermögenswerte und Verbindlichkeiten	0,1	0,0
Finanzielle Verbindlichkeiten zu fortgeführten Anschaffungskosten bewertet	-0,9	0,0
Kredite und Forderungen (Wertminderungsaufwendungen)	-2,7	-16,6
	-3,5	-16,6
	-30,5	-15,9

Im Geschäftsjahr 2012 wurden Nettogewinne der zur Veräußerung verfügbaren finanziellen Vermögenswerte in Höhe von 0,1 Mio EUR erfolgswirksam aus der Rücklage für die Marktbewertung von Finanzinstrumenten zur Veräußerung verfügbar entnommen und Nettoverluste in Höhe von 27,0 Mio EUR direkt in die Gewinn- und Verlustrechnung gebucht. Im Geschäftsjahr 2013 wurden Nettogewinne in Höhe von 0,6 Mio EUR direkt in die Gewinn- und Verlustrechnung gebucht.

Das Ergebnis der erfolgswirksam zum beizulegenden Zeitwert bewerteten finanziellen Vermögenswerte und Verbindlichkeiten im Vorjahr entspricht dem Bewertungs- und Veräußerungsergebnis der derivativen Finanzinstrumente.

10.2.7 Gesamtzinserträge und -aufwendungen

Die Gesamtzinserträge und -aufwendungen für finanzielle Vermögenswerte und Verbindlichkeiten, mit Ausnahme der erfolgswirksam zum beizulegenden Zeitwert bewerteten Finanzinstrumente, stellen sich dar wie folgt:

Zinserträge und -Aufwendungen Mio EUR	2012	2013
Zinserträge		
Zinserträge aus Zahlungsmitteln und Zahlungsmitteläquivalenten	3,8	1,7
Andere Zinserträge	0,1	0,8
	3,9	2,5
Zinsaufwendungen		
Zinsaufwendungen für Kredite	0,9	1,2
Andere Zinsaufwendungen	0,6	1,1
	1,5	2,3

10.3 Risiken/Risikomanagement

10.3.1 Darstellung der Risikoarten

Liquiditätsrisiko

Aufgabe der Liquiditätssicherung ist die jederzeitige Sicherstellung der Zahlungsfähigkeit der Unternehmensgruppe. Basis des Liquiditätsmanagements ist ein Liquiditätsplan, der laufend Soll-Ist-Analysen unterzogen und bei Bedarf angepasst wird. Durch die aktive Steuerung von Zahlungsströmen wird der Zinssaldo optimiert.

Die folgenden Tabellen zeigen die Fälligkeiten der noch zu leistenden Bruttozahlungsverpflichtungen zum 31. Dezember 2012 und 2013:

31. Dezember 2012 Mio EUR	Buchwert	Brutto- Cashflow	Restlaufzeiten <1 Jahr	1-5 Jahre	>5 Jahre
Finanzverbindlichkeiten					
Verbindlichkeiten gegenüber Kreditinstituten (fix verzinst)	8,5	9,4	1,5	7,8	0,0
Verbindlichkeiten Finanzierungsleasing	13,6	16,0	3,5	8,5	4,0
Andere Finanzverbindlichkeiten (ohne Derivate)	0,7	0,7	0,7	0,0	0,0
	22,9	26,0	5,8	16,3	4,0
Verbindlichkeiten – Finanzinstrumente					
Verbindlichkeiten aus Lieferungen und Leistungen	229,9	229,9	229,9	0,0	0,0
Verbindlichkeiten nach der Equity-Methode und nicht konsolidierte Unternehmen	1,7	1,7	1,7	0,0	0,0
Andere Verbindlichkeiten – Finanzinstrumente	24,8	24,8	23,0	1,8	0,0
	256,3	256,3	254,5	1,8	0,0
Summe finanzielle Verbindlichkeiten	279,2	282,4	260,3	18,1	4,0
Übrige sonstige Verbindlichkeiten	146,2	146,2	128,2	18,0	0,0
Summe Verbindlichkeiten	425,5	428,6	388,5	36,1	4,0
31. Dezember 2013 Mio EUR					
	Buchwert	Brutto- Cashflow	Restlaufzeiten <1 Jahr	1-5 Jahre	>5 Jahre
Finanzverbindlichkeiten					
Verbindlichkeiten gegenüber Kreditinstituten (fix verzinst)	7,7	8,3	1,0	7,3	0,0
Verbindlichkeiten gegenüber Kreditinstituten (variabel verzinst)	0,1	0,1	0,1	0,0	0,0
Verbindlichkeiten Finanzierungsleasing	12,6	13,9	7,0	1,9	5,0
Andere Finanzverbindlichkeiten (ohne Derivate)	0,5	0,5	0,5	0,0	0,0
	21,0	22,9	8,7	9,2	5,0
Verbindlichkeiten – Finanzinstrumente					
Verbindlichkeiten aus Lieferungen und Leistungen	218,6	218,6	218,3	0,2	0,0
Verbindlichkeiten nach der Equity-Methode und nicht konsolidierte Unternehmen	2,4	2,4	2,4	0,0	0,0
Andere Verbindlichkeiten – Finanzinstrumente	20,3	20,3	18,4	1,9	0,0
	241,3	241,3	239,2	2,1	0,0
Summe finanzielle Verbindlichkeiten	262,3	264,1	247,8	11,3	5,0
Übrige sonstige Verbindlichkeiten	117,0	117,0	103,9	13,2	0,0
Summe Verbindlichkeiten	379,3	381,2	351,7	24,5	5,0

Kreditrisiko/Kontrahentenrisiko/Produktisiko/Risiko Payment Undertaker

Auf der Aktivseite stellen die ausgewiesenen Beträge gleichzeitig das maximale Bonitäts- und Ausfallsrisiko dar, da keine generellen Aufrechnungsvereinbarungen bestehen. Das Risiko bei Forderungen kann insgesamt als gering eingeschätzt werden, da die Mehrzahl der Kunden bar bezahlt oder einem Bankeinzugsverfahren zugestimmt hat. Ferner besteht ein Großteil der offenen Forderungen gegenüber ausländischen Postgesellschaften, bei denen es sich um Vertragspartner bester Bonität handelt.

Soweit bei den finanziellen Vermögenswerten Ausfallsrisiken erkennbar sind, werden diese Risiken durch Wertberichtigungen erfasst. Zur Vermeidung von Kreditrisiken werden Finanzkontrakte nur mit Kontrahenten einwandfreier Bonität abgeschlossen. Aus diesem Grund wird das allgemeine Kreditrisiko aus den eingesetzten Finanzinstrumenten für gering gehalten.

Für Geldmarkttransaktionen bestehen festgelegte Handelslimits. Zur Begrenzung des Ausfallsrisikos bei Anleihen, Schuldverschreibungen und strukturierten Finanzierungen werden nur Papiere von Emittenten mit einem Investment-Grade-Rating oder vergleichbarer Bonität angekauft. Im Wertpapierportfolio befinden sich nur Papiere auf Investment-Grade-Niveau. Als Handelspartner für OTC-Transaktionen oder für in strukturierten Geschäften integrierte Transaktionen kommen gleichfalls nur Kontrahenten mit erstklassiger Bonität in Frage. Anteile an Investmentfonds werden nur bei international anerkannten Kapitalanlagegesellschaften gehalten. Besonderes Augenmerk gilt auch der Liquidität und der Abwicklungssicherheit der abgeschlossenen Finanzprodukte.

Im Rahmen einer Cross-Border-Leasing-Transaktion wurde durch eine Einmalzahlung die Verpflichtung zur Zahlung der Leasingraten einschließlich eines allfälligen EBO Payment an Payment Undertaker ausgelagert. Als Payment Undertaker wurden Finanzinstitute mit bester Bonität (Qualified Issuer) ausgewählt. Im Falle des Equity Payment Undertakers wurden Mindestratings vereinbart, wobei mit Unterschreiten dieser Grenzen zusätzliche Sicherheiten in Form von Wertpapieren vom Payment Undertaker beizubringen sind und bei weiterem Sinken des Ratings die Verpflichtung besteht, den Equity Payment Undertaker zu wechseln. Damit rechtzeitig auf die jeweilige Situation der Payment Undertaker reagiert werden kann, erfolgt zumindest quartalsweise eine Überprüfung des Ratings der aktuellen Payment Undertaker, sowie des Ratings vergleichbarer Kreditinstitute. Zudem ist zu jedem Bilanzstichtag von den Payment Undertaker in einer Bestätigung über den planmäßigen Verlauf der Transaktionen zu berichten und die offenen Rückführungsraten bekanntzugeben.

Die Überfälligkeitsstruktur der Forderungen für die Geschäftsjahre 2012 und 2013 zeigt folgendes Bild:

31. Dezember 2012 Mio EUR	Buchwert brutto	davon nicht einzelwert- berichtigt	davon einzel- wertbe- richtigt (brutto)	Wertbe- richtigung	Einzel- wertbe- richtigung	Portfolio- wert- berich- tigung	Buchwert netto
Forderungen Lieferung und Leistung							
Nicht überfällig	219,0	218,5	0,5	-1,1	-0,1	-0,9	217,9
1-90 Tage überfällig	42,3	41,8	0,5	-0,5	-0,5	-0,1	41,7
91-180 Tage überfällig	2,3	1,1	1,1	-1,2	-1,2	0,0	1,0
181-365 Tage überfällig	2,1	1,3	0,8	-0,9	-0,9	0,0	1,2
Mehr als 365 Tage überfällig	3,3	0,7	2,6	-2,9	-2,9	0,0	0,4
Summe	268,9	263,4	5,5	-6,7	-5,6	-1,1	262,3

31. Dezember 2013 Mio EUR	Buchwert brutto	davon nicht einzelwert- berichtigt	davon einzel- wertbe- richtigt (brutto)	Wertbe- richtigung	Einzel- wertbe- richtigung	Portfolio- wert- berich- tigung	Buchwert netto
Forderungen Lieferung und Leistung							
Nicht überfällig	207,3	206,9	0,5	-0,4	-0,3	-0,1	206,9
1-90 Tage überfällig	41,4	40,8	0,6	-0,4	-0,4	0,0	41,0
91-180 Tage überfällig	3,6	0,9	2,7	-2,6	-2,5	0,0	1,0
181-365 Tage überfällig	1,7	0,9	0,7	-0,7	-0,6	-0,1	1,0
Mehr als 365 Tage überfällig	4,6	1,3	3,3	-3,3	-3,1	-0,1	1,4
Summe	258,6	250,9	7,7	-7,3	-7,0	-0,4	251,3

31. Dezember 2012 Mio EUR	Buchwert brutto	davon nicht einzelwert- berichtigt	davon einzel- wertbe- richtigt (brutto)	Wertbe- richtigung	Einzel- wertbe- richtigung	Über- nahme anteiliges Ergebnis	Buchwert netto
Forderungen nach der Equity-Methode und nicht konsolidierte Unternehmen							
Nicht überfällig	19,6	19,6	0,0	-1,6	0,0	-1,6	18,0
1-90 Tage überfällig	0,2	0,2	0,0	0,0	0,0	0,0	0,2
91-180 Tage überfällig	0,0	0,0	0,0	0,0	0,0	0,0	0,0
181-365 Tage überfällig	0,0	0,0	0,0	0,0	0,0	0,0	0,0
Mehr als 365 Tage überfällig	0,0	0,0	0,0	0,0	0,0	0,0	0,0
Summe	19,7	19,7	0,0	-1,6	0,0	-1,6	18,1

31. Dezember 2013 Mio EUR	Buchwert brutto	davon nicht einzelwert- berichtigt	davon einzel- wertbe- richtigt (brutto)	Wertbe- richtungung	Einzel- wertbe- richtungung	Über- nahme anteiliges Ergebnis	Buchwert netto
Forderungen nach der Equity-Methode und nicht konsolidierte Unternehmen							
Nicht überfällig	22,7	3,3	19,4	-19,4	-10,6	-8,8	3,3
1-90 Tage überfällig	0,0	0,0	0,0	0,0	0,0	0,0	0,0
91-180 Tage überfällig	0,1	0,1	0,0	0,0	0,0	0,0	0,1
181-365 Tage überfällig	0,0	0,0	0,0	0,0	0,0	0,0	0,0
Mehr als 365 Tage überfällig	0,0	0,0	0,0	0,0	0,0	0,0	0,0
Summe	22,7	3,3	19,4	-19,4	-10,6	-8,8	3,3

31. Dezember 2012 Mio EUR	Buchwert brutto	davon nicht einzelwert- berichtigt	davon einzel- wertbe- richtigt (brutto)	Wertbe- richtungung	Einzel- wertbe- richtungung	Portfolio- wert- berich- tigung	Buchwert netto
Andere Forderungen							
Nicht überfällig	35,8	23,8	12,0	-5,3	-5,3	0,0	30,5
1-90 Tage überfällig	1,8	1,1	0,6	-0,2	-0,2	0,0	1,6
91-180 Tage überfällig	0,3	0,2	0,0	0,0	0,0	0,0	0,3
181-365 Tage überfällig	1,2	0,0	1,2	-1,1	-1,1	0,0	0,0
Mehr als 365 Tage überfällig	10,3	0,2	10,2	-10,1	-10,1	0,0	0,2
Summe	49,4	25,4	24,0	-16,8	-16,8	0,0	32,6

31. Dezember 2013 Mio EUR	Buchwert brutto	davon nicht einzelwert- berichtigt	davon einzel- wertbe- richtigt (brutto)	Wertbe- richtungung	Einzel- wertbe- richtungung	Portfolio- wert- berich- tigung	Buchwert netto
Andere Forderungen							
Nicht überfällig	23,9	21,8	2,1	-0,6	-0,6	0,0	23,3
1-90 Tage überfällig	2,1	1,8	0,4	-0,1	-0,1	0,0	2,1
91-180 Tage überfällig	0,3	0,0	0,3	-0,3	-0,3	0,0	0,0
181-365 Tage überfällig	1,1	0,1	1,1	-1,0	-1,0	0,0	0,1
Mehr als 365 Tage überfällig	10,5	0,2	10,3	-10,3	-10,3	0,0	0,2
Summe	38,0	23,8	14,2	-12,3	-12,3	0,0	25,7

Zinsänderungsrisiko

Das Zinsänderungsrisiko stellt das Risiko dar, das sich aus der Wertänderung von Finanzinstrumenten, anderen Bilanzposten oder zinsbedingten Zahlungsströmen infolge von Schwankungen von Marktzinssätzen ergibt. Das Zinsänderungsrisiko beinhaltet das Barwertrisiko bei fest verzinsten Bilanzposten und das Zahlungsstromrisiko bei variabel verzinsten Bilanzposten.

Ein Zinsänderungsrisiko liegt vor allem bei Forderungen und Verbindlichkeiten mit Laufzeiten über einem Jahr vor. Solche längeren Laufzeiten sind im operativen Bereich nicht von materieller Bedeutung, spielen jedoch bei Finanzinvestitionen in Wertpapiere, anderen Finanzanlagen sowie Finanzverbindlichkeiten eine Rolle.

Die Steuerung des Zinsänderungsrisikos im Finanzbereich orientiert sich am Portfolio-Ansatz. Gesteuert werden grundsätzlich nicht Einzelpositionen, sondern das gesamte Finanzportfolio unter Bedachtnahme auf die jeweilige Grundtransaktion. Zu diesem Zweck werden grundsätzlich selektiv auch derivative Instrumente wie Zins-Swaps und Zins-Caps eingesetzt. Zum Berichtszeitpunkt bestehen keine derivativen Finanzpositionen. Das Finanzportfolio wird täglich der vorgegebenen Benchmark gegenübergestellt.

Eine detaillierte Darstellung der Finanzinvestitionen in Wertpapiere und der anderen Finanzanlagen findet sich in Punkten 9.6 Finanzinvestitionen in Wertpapiere und 9.7 Andere Finanzanlagen, Details zu Finanzverbindlichkeiten können Punkt 9.15 Finanzverbindlichkeiten entnommen werden.

Eine Änderung des Marktzinssatzes um +/-1 Prozentpunkt hätte auf Basis der Portfoliozusammensetzung bei Gleichbleiben aller übrigen Parameter folgende Auswirkung auf die Höhe der in folgender Tabelle angeführten Positionen:

Geschäftsjahr 2012 Mio EUR	Marktzinssatz	
	+1%-Punkt	-1%-Punkt
Sonstiges Finanzergebnis	3,4	-3,3

Geschäftsjahr 2013 Mio EUR	Marktzinssatz	
	+1%-Punkt	-1%-Punkt
Sonstiges Finanzergebnis	2,7	-2,6

Währungsänderungsrisiko

Als Währungsänderungsrisiko wird der mögliche Verlust aus Marktveränderungen durch schwankende Wechselkurse angesehen.

Auf der Aktivseite ergeben sich keine Risiken aus Währungsänderungen, da Lieferungen nahezu zur Gänze auf Euro-Währungsbasis abgewickelt werden. Gleiches gilt grundsätzlich für die übrigen originären Finanzinstrumente.

Wechselkursrisiken bestehen vor allem gegenüber der türkischen Lira aufgrund der Fremdwährungsbewertung des nach der Equity-Methode konsolidierten Anteils an der Aras Kargo. In der Währungsumrechnungsrücklage wurden Kursdifferenzen aufgrund der Fremdwährungsbewertung des nach der Equity-Methode bewerteten Anteils an der Aras Kargo in Höhe von 7,2 Mio EUR erfasst.

10.3.2 Risikomanagement

Ziel des Finanz- und Risikomanagements des Österreichischen Post Konzerns ist die Sicherung des Unternehmenserfolges gegen finanzielle Risiken jeglicher Art. Grundsätzlich wird beim Management der Finanzpositionen ein strategischer Portfolio-Ansatz unter Bedachtnahme auf eine konservative Risikopolitik verfolgt.

Im Österreichischen Post Konzern erfolgt eine laufende Überwachung eventuell auftretender Risikokonzentrationen. Diese können bei Finanzinstrumenten mit ähnlichen Merkmalen und ähnlichen Bedingungen auftreten, z.B. in Bezug auf Fristigkeiten, Kontrahentenstruktur und hinsichtlich der Umsetzung der Veranlagungsstrategie. Konzentrationsrisiken werden unter anderem durch die Veranlagung von Termingeldern bei verschiedenen Banken, Diversifikation der Emittenten im Wertpapierportfolio oder durch Streuung der Fälligkeitsprofile vermieden. Zum Bilanzstichtag bestehen im Österreichischen Post Konzern keine Konzentrationsrisiken.

Die aktuelle Risikosituation im Finanzbereich wird laufend in einem standardisierten Berichtswesen dargelegt. Weiters bestehen im Österreichischen Post Konzern klare, schriftlich festgelegte Strategien und operative Richtlinien für die Behandlung aller finanziellen Risiken.

Das Risikomanagement unterliegt einem vom Vorstand beschlossenen Regelwerk, welches Ziele, Grundsätze, Aufgaben und Kompetenzen festlegt. Darüber hinaus formuliert dieses Regelwerk standardisierte Abläufe, um Revisionsicherheit zu gewährleisten.

Zudem werden durch die Organisation der Tätigkeitsabläufe (wie z.B. Trennung von Handel und Buchführung von Finanztransaktionen, Sicherung von elektronischen Daten) organisatorische Risiken im Finanzbereich so weit wie möglich ausgeschaltet.

10.4 Sonstige Verpflichtungen

Sonstige finanzielle Verpflichtungen resultieren im Wesentlichen aus Operating-Miet- und Leasingverträgen für Betriebs- und Geschäftsgebäude. Daneben bestehen Operating-Miet- und Leasingverträge für technische Anlagen und Maschinen sowie Betriebs- und Geschäftsausstattung.

Die sich aus vor Ende der Laufzeit unkündbaren Operating-Miet- und Leasingverträgen ergebenden künftigen Mindestleasingzahlungen betragen für die Geschäftsjahre 2012 und 2013:

Mio EUR	2012	2013
Bis zu einem Jahr	56,9	55,8
Länger als ein und bis zu fünf Jahre	141,4	132,3
Länger als fünf Jahre	152,1	130,5
	350,4	318,6

Die wesentlichen Miet- und Leasingverträge für Betriebs- und Geschäftsgebäude beinhalten Verlängerungsoptionen sowie Ausstiegsklauseln, welche den Marktkonditionen für Geschäftliegenschaften entsprechen. Ebenso sind in diesen Verträgen Anpassungen der Leasingzahlungen an Preisindizes vorgesehen. In eingeschränktem Umfang sind die Leasingzahlungen an Umsatzzahlen gebunden.

Im Geschäftsjahr wurde ein Betrag von 56,0 Mio EUR (2012: 56,2 Mio EUR) an Zahlungen für Operating-Miet- und Leasingverträge erfolgswirksam erfasst. Der gesamte Betrag entfällt auf Mindestleasingzahlungen.

Für immaterielle Vermögenswerte bestanden zum Stichtag 31. Dezember 2013 Erwerbsverpflichtungen in Höhe von 0,2 Mio EUR (31.12.2012: 0,3 Mio EUR). Die Erwerbsverpflichtungen für Sachanlagen betragen zum 31. Dezember 2013 32,5 Mio EUR (31.12.2012: 19,3 Mio EUR).

Angaben im Zusammenhang mit Cross-Border-Lease-Transaktionen werden in den Kapiteln 9.3 Sachanlagen sowie 10.3.1 Darstellung der Risikoarten erläutert.

Es bestehen Finanzierungsverpflichtungen für das Gemeinschaftsunternehmen MEILLERGHP GmbH sowie Aras Kargo a.s., die in Kapitel 9.5 Gemeinschaftsunternehmen und Assoziierte Unternehmen näher erläutert werden.

10.5 Geschäftsbeziehungen zu nahestehenden Unternehmen und Personen

Die Republik Österreich hält über die Österreichische Industrieholding AG (ÖIAG) 52,8% der Aktien der Österreichischen Post AG. Damit zählen die Republik Österreich und die unter ihrem beherrschenden Einfluss stehenden Unternehmen zu den nahestehenden Unternehmen und Personen des Österreichischen Post Konzerns. Weiters sind alle verbundenen

Unternehmen, Gemeinschaftsunternehmen und nach der Equity-Methode konsolidierten Unternehmen sowie Vorstände und Aufsichtsräte der Österreichischen Post AG, Geschäftsführer von Konzernunternehmen sowie leitende Angestellte und Familienangehörige nahestehende Unternehmen und Personen.

Mit der BBG Bundesbeschaffung GmbH, Wien, besteht eine Vereinbarung im Namen und auf Rechnung des Bundes zur Auslieferung von Postsendungen von Bundeseinrichtungen. Im Geschäftsjahr 2013 wurden Dienstleistungen im Wert von 111,2 Mio EUR (2012: 115,1 Mio EUR) für die vertraglich festgelegten Bundeseinrichtungen erbracht. Zum 31. Dezember 2013 wurden Forderungen in Höhe von 9,2 Mio EUR (31.12.2012: 9,1 Mio EUR) gegenüber den einzelnen Leistungsempfängern, darunter auch das Bundesrechenzentrum, ausgewiesen.

Weiters nahm der Österreichische PostKonzern Leistungen des im Eigentum der Republik Österreich stehenden ÖBB-Konzerns (insbesondere der Rail Cargo Austria AG) zu fremdüblichen Konditionen in Anspruch. Die Aufwendungen gegenüber Unternehmen des ÖBB-Konzerns beliefen sich im Geschäftsjahr 2013 auf 11,8 Mio EUR (2012: 13,7 Mio EUR). Zum 31. Dezember 2013 wurden Verbindlichkeiten in Höhe von 0,4 Mio EUR (31.12.2012: 0,4 Mio EUR) gegenüber dem ÖBB-Konzern ausgewiesen. Die Österreichische Post AG weist gegenüber dem ÖBB-Konzern Forderungen per 31. Dezember 2013 in Höhe von 0,5 Mio EUR (31.12.2012: 0,6 Mio EUR) sowie Erträge im Geschäftsjahr 2013 in Höhe von 3,5 Mio EUR (2012: 3,2 Mio EUR) aus.

Per 31. Dezember 2013 hatte der Österreichische Post Konzern Forderungen gegenüber der A1 Telekom Austria AG in Höhe von 8,4 Mio EUR (31.12.2012: 5,4 Mio EUR) sowie Verbindlichkeiten in Höhe von 4,4 Mio EUR (31.12.2012: 4,8 Mio EUR). Im Geschäftsjahr 2013 erbrachte der Österreichische Post Konzern gegenüber der A1 Telekom Austria AG Dienstleistungen in Höhe von 63,7 Mio EUR (2012: 72,3 Mio EUR), die Aufwendungen gegenüber der A1 Telekom Austria AG beliefen sich im Geschäftsjahr 2013 auf 38,2 Mio EUR (2012: 31,1 Mio EUR).

Zum Bilanzstichtag bestehen bei dem Österreichischen Post Konzern Verbindlichkeiten gegenüber dem OMV-Konzern in Höhe von 2,8 Mio EUR (31.12.2012: 2,7 Mio EUR). Die Aufwendungen des Österreichischen Post Konzerns gegenüber dem OMV-Konzern betragen im Geschäftsjahr 2013 21,2 Mio EUR (2012: 16,6 Mio EUR), die Erträge beliefen sich auf 0,4 Mio EUR (2012: 0,4 Mio EUR).

Darüber hinaus sind zahlreiche staatliche Stellen sowie unter dem beherrschenden Einfluss der Republik Österreich stehende Unternehmen unmittelbar Kunden des Österreichischen Post Konzerns. Diese Geschäftsbeziehungen bestehen innerhalb des Leistungsspektrums des Österreichischen Post Konzerns zu fremdüblichen Konditionen. Die im Rahmen dieser Geschäftsbeziehungen erbrachten Leistungen sind jeweils nicht erheblich für die Gesamteinnahmen des Österreichischen Post Konzerns. Die daraus zum 31. Dezember 2013 offenen Posten werden in den Forderungen aus Lieferungen und Leistungen ausgewiesen.

Mit Gemeinschaftsunternehmen bestehen Geschäftsbeziehungen im Zusammenhang mit Direct-Marketing-Dienstleistungen zu fremdüblicher Preisgestaltung. Zum Bilanzstichtag bestehen gegenüber Gemeinschaftsunternehmen offene Forderungen in Höhe von 0,2 Mio EUR (31.12.2012: 19,4 Mio EUR) sowie Verbindlichkeiten in Höhe von 0,9 Mio EUR (31.12.2012: 0,0 Mio EUR). Im Geschäftsjahr 2013 betragen die Aufwendungen 6,6 Mio EUR (2012: 0,8 Mio EUR), die Erträge beliefen sich auf 1,9 Mio EUR (2012: 1,6 Mio EUR).

Mit assoziierten Unternehmen bestehen Geschäftsbeziehungen im Zusammenhang mit Werbung und Öffentlichkeitsarbeit sowie mit Beförderungsleistungen von Postsendungen zu fremdüblicher Preisgestaltung. Die von assoziierten Unternehmen erbrachten Leistungen betragen im Geschäftsjahr 2013 7,9 Mio EUR (2012: 10,5 Mio EUR). Die Umsatzerlöse aus Leistungen für assoziierte Unternehmen betragen in Relation zum Gesamtumsatz 0,1% (2012: 0,1%). Zum Bilanzstichtag bestehen gegenüber assoziierten Unternehmen offene Forderungen in Höhe von 3,1 Mio EUR (31.12.2012: 0,3 Mio EUR) sowie offene Verbindlichkeiten in Höhe von 1,5 Mio EUR (31.12.2012: 1,5 Mio EUR).

Folgende Vergütungen einschließlich der Veränderung von Rückstellungen wurden an Aufsichtsräte, Vorstände und leitende Angestellte in den Geschäftsjahren 2012 und 2013 gewährt:

Geschäftsjahr 2012 Mio EUR	Aufsichtsräte	Vorstände	Leitende Angestellte	Gesamt
Kurzfristig fällige Leistungen	0,2	3,4	17,6	21,2
Leistungen nach Beendigung des Arbeitsverhältnisses	0,0	0,2	0,4	0,6
Andere langfristig fällige Leistungen	0,0	0,0	0,0	0,0
Leistungen aus Anlass der Beendigung des Arbeitsverhältnisses	0,0	0,1	0,2	0,3
Dotierung für aktienbasiertes Vergütungsprogramm	0,0	2,9	6,3	9,1
	0,2	6,6	24,4	31,2

Geschäftsjahr 2013 Mio EUR	Aufsichtsräte	Vorstände	Leitende Angestellte	Gesamt
Kurzfristig fällige Leistungen	0,2	3,2	15,7	19,1
Leistungen nach Beendigung des Arbeitsverhältnisses	0,0	0,8	0,2	1,0
Andere langfristig fällige Leistungen	0,0	0,0	0,0	0,0
Leistungen aus Anlass der Beendigung des Arbeitsverhältnisses	0,0	0,0	0,2	0,2
Dotierung für aktienbasiertes Vergütungsprogramm	0,0	3,1	7,4	10,6
	0,2	7,1	23,6	30,9

10.6 Aufwendungen für Abschlussprüfer

In den Geschäftsjahren 2012 und 2013 stellte sich das Honorar für den Abschlussprüfer Deloitte Audit Wirtschaftsprüfungs GmbH und mit ihm verbundene Unternehmen wie folgt dar:

LEISTUNGEN WIRTSCHAFTSPRÜFER

in EUR	2012	2013
Abschlussprüfung		
Einzel- und Konzernabschluss zum 31.12. der Österreichischen Post AG	99.000,00	99.000,00
Abschlussprüfungen zum 31.12. bei Tochtergesellschaften der Österreichischen Post AG	118.500,00	107.900,00
Steuerberatungsleistungen	0,00	14.000,00
Sonstige Beratungsleistungen	193.907,02	269.293,00
	411.407,02	490.193,00

10.7 Ereignisse nach dem Bilanzstichtag

Bedingt durch das anhaltend schwierige Marktumfeld und dessen negative Auswirkungen auf die MEILLERGHP ist eine grundlegende Restrukturierung des Unternehmens unumgänglich. Nachdem von der Geschäftsführung in Abstimmung mit den Gesellschaftern unterschiedliche Restrukturierungsszenarien evaluiert worden sind, wurde am 7. Februar 2014 von der MEILLERGHP GmbH in Deutschland ein Antrag auf Einleitung eines Sanierungsinsolvenzverfahrens (sogenanntes Schutzschirmverfahren) beim Amtsgericht Amberg gestellt. Mit diesem Schutzschirmverfahren und der konsequenten Fortführung der Restrukturierungsmaßnahmen soll es MEILLERGHP mittel- bis langfristig gelingen, in einem hart umkämpften Markt profitabel zu agieren.

10.8 Konzernunternehmen

Name und Sitz des Unternehmens	Anteil %	Konsolidierungsart
Post 001 Finanzierungs GmbH, Wien	100,00	VK
Post 002 Finanzierungs GmbH, Wien	100,00	VK
Post & Co Vermietungs OG, Wien	100,00	VK
Postgasse 8 Entwicklungs AG & Co OG, Wien	100,00	VK
Post.Wertlogistik GmbH, Wien	100,00	VK
Systemlogistik Distribution GmbH, Wien	100,00	VK
PDG Post Dienstleistungs Gesellschaft mbH, Wien	100,00	VK
Medien.Zustell GmbH, Wien	100,00	VK
Austrian Post International Deutschland GmbH, Bonn	100,00	VK
Post Immobilien GmbH, Wien	100,00	VK
Post 201 Beteiligungs GmbH, Wien	100,00	VK
Post 202 Beteiligungs GmbH, Wien	100,00	VK
Post 105 Beteiligungs GmbH, Wien	100,00	VK
Post 106 Beteiligungs GmbH, Wien	100,00	VK
Weber Escal d.o.o., Hrvatski Leskovac	100,00	VK
Scanpoint GmbH, Wien	100,00	VK
Scanpoint Deutschland GmbH, Schwandorf	100,00	VK
Scanpoint Slovakia s.r.o., Nitra	100,00	VK
feibra GmbH, Wien	100,00	VK
PROWERB Gesellschaft für produktive Werbung GmbH, Wien	100,00	VK
feibra Magyarorszáig Kft, Budapest	100,00	VK
PS Postservicegesellschaft m.b.H., Wien	100,00	VK
Overseas Trade Co Ltd d.o.o., Hrvatski Leskovac	100,00	VK
Slovak Parcel Service s. r. o., Ivanka pri Dunaji	100,00	VK
IN TIME s.r.o., Ivanka pri Dunaji	100,00	VK
Kolos s.r.o., Ivanka pri Dunaji	100,00	VK
PostMaster Sp.z o.o., Kraków (vormals Kolportaz Rzetelny sp.z o.o.)	100,00	VK
M&BM Express OOD, Sofia	51,00	VK
PostMaster s.r.l., București	100,00	VK
trans-o-flex Hungary Kft, Budapest	100,00	VK
City Express d.o.o., Beograd	100,00	VK
trans-o-flex Austria GmbH, Wien	100,00	VK
24-VIP d.o.o., Sarajevo	100,00	VK
City Express Montenegro d.o.o, Podgorica	100,00	VK
Post 101 Beteiligungs GmbH, Wien	100,00	VK
Post 102 Beteiligungs GmbH, Wien	100,00	VK
Post 103 Beteiligungs GmbH, Wien	100,00	VK
Post 104 Beteiligungs GmbH, Wien	100,00	VK
Post 203 Beteiligungs GmbH, Wien	100,00	VK
Post 204 Beteiligungs GmbH, Wien	100,00	VK
Post 205 Beteiligungs GmbH, Wien	100,00	VK
Post 206 Beteiligungs GmbH, Wien	100,00	VK

Name und Sitz des Unternehmens	Anteil %	Konsolidierungsart
trans-o-flex Gruppe		
trans-o-flex Logistics Group GmbH, Weinheim	100,00	VK
trans-o-flex Schnell-Lieferdienst GmbH, Weinheim	100,00	VK
trans-o-flex Logistik Service GmbH, Weinheim	100,00	VK
trans-o-flex IT-Service GmbH, Weinheim	100,00	VK
ThermoMed Verwaltungs GmbH, Weinheim	100,00	VK
trans-o-flex ThermoMed GmbH & Co KG, Weinheim	100,00	VK
trans-o-flex ThermoMed Austria GmbH, Wiener Neudorf	100,00	VK
trans-o-flex Belgium Real Estate B.V.B.A., Turnhout	100,00	VK
LogIn Service d.o.o., Ilidza	100,00	VK
Distributions GmbH - 31, Köln	100,00	VK
Distributions GmbH Dortmund, Dortmund	100,00	VK
Distributions GmbH Meinerzhagen, Meinerzhagen	100,00	VK
Distributions GmbH Duisburg, Duisburg	100,00	VK
trans-o-flex Netzwerk GmbH, Bergkirchen	100,00	VK
MEILLERGHP		
MEILLERGHP GmbH, Schwandorf ¹	65,00	EQ
MEILLERGHP CZ s.r.o., Nyrany ¹	65,00	
MEILLERGHP a.s., Pilsen ¹	65,00	
MEILLERGHP s.a.r.l., Versailles ¹	65,00	
Mailstep a.s., Prag ¹	65,00	
MEILLERGHP AB, Huddinge ¹	65,00	
MEILLERGHP Sp.z.o.o., Wieliczka ¹	65,00	
Kolos Marketing s.r.o., Nyrany ¹	65,00	
D2D - direct to document GmbH, Wien	30,00	EQ
media.at GmbH, Wien	20,45	EQ
Eurodis GmbH, Weinheim	39,80	EQ
ADELHEID GmbH, Berlin	44,36	EQ
Aras Kargo Yurtici Yurtdisi Tasimacilik a.s., Istanbul	25,00	EQ
OMNITEC Informationstechnologie-Systemservice GmbH, Wien	50,00	EQ

¹ Das Ergebnis aus nach der Equity-Methode konsolidierten Unternehmen der MEILLERGHP GmbH entspricht dem anteiligen Konzernjahresergebnis des MEILLERGHP Konzerns und beinhaltet anteilig das Jahresergebnis der Tochtergesellschaften.

VK – Vollkonsolidierung, EQ – Equity-Konsolidierung

Die trans-o-flex-Gesellschaften mit Sitz in Deutschland machen Gebrauch von der gesetzlichen Befreiung der Offenlegung gemäß §§ 264 Abs. 3, 264b dHGB.

Der Vorstand der Österreichischen Post AG hat den geprüften Konzernabschluss zum 31. Dezember 2013 am 28. Februar 2014 zur Weitergabe an den Aufsichtsrat freigegeben. Der Aufsichtsrat hat die Aufgabe, den Konzernabschluss zu prüfen und zu erklären, ob er den Konzernabschluss billigt.

Wien, am 28. Februar 2014

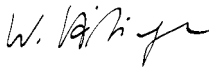
Der Vorstand



Dipl.-Ing. Dr. Georg Pözl
Vorstandsvorsitzender
Generaldirektor



Dipl.-Ing. Walter Oblin
Vorstandsmitglied
Finanzen



Dipl.-Ing. Walter Hitziger
Vorstandsmitglied
Brief, Werbepost & Filialen



Dipl.-Ing. Peter Umundum
Vorstandsmitglied
Paket & Logistik

ERKLÄRUNG ALLER GESETZLICHEN VERTRETER GEMÄSS § 82 ABS. 4 Z3 BÖRSEG

Als gesetzliche Vertreter der Österreichischen Post AG bestätigen wir nach bestem Wissen, dass der im Einklang mit den maßgebenden Rechnungslegungsstandards aufgestellte Konzernabschluss zum 31. Dezember 2013 ein möglichst getreues Bild der Vermögens-, Finanz- und Ertragslage des Konzerns vermittelt, dass der Konzernlagebericht den Geschäftsverlauf, das Geschäftsergebnis und die Lage des Konzerns so darstellt, dass ein möglichst getreues Bild der Vermögens-, Finanz- und Ertragslage des Konzerns entsteht, und dass der Konzernlagebericht die wesentlichen Risiken und Ungewissheiten beschreibt, denen der Konzern ausgesetzt ist.

Wien, am 28. Februar 2014


Der Vorstand



Dipl.-Ing. Dr. Georg Pözl
Vorstandsvorsitzender
Generaldirektor



Dipl.-Ing. Walter Oblin
Vorstandsmitglied
Finanzen



Dipl.-Ing. Walter Hitziger
Vorstandsmitglied
Brief, Werbepost & Filialen



Dipl.-Ing. Peter Umundum
Vorstandsmitglied
Paket & Logistik

BESTÄTIGUNGSVERMERK

Bericht zum Konzernabschluss

Wir haben den beigefügten Konzernabschluss der Österreichische Post AG, Wien, für das Geschäftsjahr vom 1. Jänner 2013 bis zum 31. Dezember 2013 geprüft. Dieser Konzernabschluss umfasst die Konzernbilanz zum 31. Dezember 2013, die Konzern-Gewinn- und Verlustrechnung und Gesamtergebnisrechnung, die Konzerngeldflussrechnung und die Konzern-Eigenkapitalveränderungsrechnung für das am 31. Dezember 2013 endende Geschäftsjahr sowie den Konzernanhang.

Verantwortung der gesetzlichen Vertreter für den Konzernabschluss und für die Buchführung

Die gesetzlichen Vertreter der Gesellschaft sind für die Konzernbuchführung sowie für die Aufstellung des Konzernabschlusses verantwortlich, der ein möglichst getreues Bild der Vermögens-, Finanz- und Ertragslage des Konzerns in Übereinstimmung mit den International Financial Reporting Standards (IFRSs), wie sie in der EU anzuwenden sind, und mit den zusätzlichen Anforderungen des § 245a UGB vermittelt. Diese Verantwortung beinhaltet: Gestaltung, Umsetzung und Aufrechterhaltung eines internen Kontrollsystems, soweit dieses für die Aufstellung des Konzernabschlusses und die Vermittlung eines möglichst getreuen Bildes der Vermögens-, Finanz- und Ertragslage des Konzerns von Bedeutung ist, damit dieser frei von wesentlichen Fehldarstellungen ist, sei es aufgrund von beabsichtigten oder unbeabsichtigten Fehlern; die Auswahl und Anwendung geeigneter Bilanzierungs- und Bewertungsmethoden; die Vornahme von Schätzungen, die unter Berücksichtigung der gegebenen Rahmenbedingungen angemessen erscheinen.

Verantwortung des Abschlussprüfers und Beschreibung von Art und Umfang der gesetzlichen Abschlussprüfung

Unsere Verantwortung besteht in der Abgabe eines Prüfungsurteils zu diesem Konzernabschluss auf der Grundlage unserer Prüfung. Wir haben unsere Prüfung unter Beachtung der in Österreich geltenden gesetzlichen Vorschriften und der vom International Auditing and Assurance Standards Board (IAASB) der International Federation of Accountants (IFAC) herausgegebenen International Standards on Auditing (ISAs) durchgeführt.

Diese Grundsätze erfordern, dass wir die Standesregeln einhalten und die Prüfung so planen und durchführen, dass wir uns mit hinreichender Sicherheit ein Urteil darüber bilden können, ob der Konzernabschluss frei von wesentlichen Fehldarstellungen ist.

Eine Prüfung beinhaltet die Durchführung von Prüfungshandlungen zur Erlangung von Prüfungsnachweisen hinsichtlich der Beträge und sonstigen Angaben im Konzernabschluss.

Die Auswahl der Prüfungshandlungen liegt im pflichtgemäßen Ermessen des Abschlussprüfers unter Berücksichtigung seiner Einschätzung des Risikos eines Auftretens wesentlicher Fehldarstellungen, sei es aufgrund von beabsichtigten oder unbeabsichtigten Fehlern.

Bei der Vornahme dieser Risikoeinschätzung berücksichtigt der Abschlussprüfer das interne Kontrollsystem, soweit es für die Aufstellung des Konzernabschlusses und die Vermittlung eines möglichst getreuen Bildes der Vermögens-, Finanz- und Ertragslage des Konzerns von Bedeutung ist, um unter Berücksichtigung der Rahmenbedingungen geeignete Prüfungshandlungen festzulegen, nicht jedoch um ein Prüfungsurteil über die Wirksamkeit der internen Kontrollen des Konzerns abzugeben.

Die Prüfung umfasst ferner die Beurteilung der Angemessenheit der angewandten Bilanzierungs- und Bewertungsmethoden und der von den gesetzlichen Vertretern vorgenommenen wesentlichen Schätzungen sowie eine Würdigung der Gesamtaussage des Konzernabschlusses. Wir sind der Auffassung, dass wir ausreichende und geeignete Prüfungsnachweise erlangt haben, sodass unsere Prüfung eine hinreichend sichere Grundlage für unser Prüfungsurteil darstellt.

Prüfungsurteil

Unsere Prüfung hat zu keinen Einwendungen geführt. Aufgrund der bei der Prüfung gewonnenen Erkenntnisse entspricht der Konzernabschluss nach unserer Beurteilung den gesetzlichen Vorschriften und vermittelt ein möglichst getreues Bild der Vermögens- und Finanzlage des Konzerns zum 31. Dezember 2013 sowie der Ertragslage des Konzerns und der Zahlungsströme des Konzerns für das Geschäftsjahr vom 1. Jänner 2013 bis zum 31. Dezember 2013 in Übereinstimmung mit den International Financial Reporting Standards (IFRSs), wie sie in der EU anzuwenden sind.

Aussagen zum Konzernlagebericht

Der Konzernlagebericht ist aufgrund der gesetzlichen Vorschriften darauf zu prüfen, ob er mit dem Konzernabschluss in Einklang steht und ob die sonstigen Angaben im Konzernlagebericht nicht eine falsche Vorstellung von der Lage des Konzerns erwecken. Der Bestätigungsvermerk hat auch eine Aussage darüber zu enthalten, ob der Konzernlagebericht mit dem Konzernabschluss in Einklang steht und ob die Angaben nach § 243a UGB zutreffen.

Der Konzernlagebericht steht nach unserer Beurteilung in Einklang mit dem Konzernabschluss. Die Angaben gemäß § 243a UGB sind zutreffend.

Wien, am 28. Februar 2014

Deloitte Audit Wirtschaftsprüfungs GmbH

Mag. Walter Müller e. h.
Wirtschaftsprüfer

Mag. Josef Spadinger e. h.
Wirtschaftsprüfer

Die Veröffentlichung oder Weitergabe des Konzernabschlusses mit unserem Bestätigungsvermerk darf nur in der von uns bestätigten Fassung erfolgen. Dieser Bestätigungsvermerk bezieht sich ausschließlich auf den deutschsprachigen und vollständigen Konzernabschluss samt Konzernlagebericht. Für abweichende Fassungen sind die Vorschriften des § 281 Abs. 2 UGB zu beachten.

GLOSSAR / STICHWORTVERZEICHNIS

Glossar

Capital Employed

Immaterielle Vermögenswerte und Firmenwerte
+ Sachanlagen
+ Als Finanzinvestitionen gehaltene Immobilien
+ Anteile an nach der Equity-Methode konsolidierten Unternehmen
+ Anteile an nicht konsolidierten Unternehmen
+ Vorräte
+ Forderungen
+ Zur Veräußerung gehaltene langfristige Vermögenswerte
– Unverzinsliches Fremdkapital
= Capital Employed

Earnings before Interest and Taxes (EBIT)

Ergebnis vor Zinsen und Steuern; entspricht dem Ergebnis der betrieblichen Tätigkeit zuzüglich des Ergebnisses aus nach der Equity-Methode konsolidierten Unternehmen.

EBIT-Marge

EBIT im Verhältnis zum Umsatz.

Earnings before Interest, Taxes, Depreciation and Amortisation (EBITDA)

Ergebnis vor Zinsen, Steuern und Abschreibungen; entspricht dem EBIT zuzüglich der Abschreibungen.

EBITDA-Marge

EBITDA im Verhältnis zum Umsatz.

Earnings before Taxes (EBT)

Ergebnis vor Steuern.

Eigenkapitalquote

Eigenkapital im Verhältnis zum Gesamtkapital (Bilanzsumme).

Stichwortverzeichnis

Akquisitionen **6, 26, 37ff., 47, 51**
Aktionärsstruktur **9**
Aras Kargo a.s. **25, 28**
Aufsichtsrat **12**
Ausblick **45**
Ausschüsse des Aufsichtsrats **15**

BAWAG P.S.K. **24, 33, 39, 61**
Bestätigungsvermerk **132**
Bilanz **58**
Cashflow **3, 37**
Cashflow-Statement **59**
Corporate Governance **8ff.**

Dividende **4, 104**
Division Brief, Werbepost & Filialen **30**
Division Paket & Logistik **31**
EBIT **3, 33**
EBITDA **3, 33**
Eigenkapital **3, 35f.**

Elektronische Substitution **6, 25ff.**
Ergebnis je Aktie **3, 4, 32**
Gewinn- und Verlustrechnung **3, 56**
Hauptversammlung **6, 142**
Investitionen **39**
Kennzahlen **3f., 140f.**

Eigenkapitalrentabilität (ROE)

Ergebnis nach Ertragsteuern im Verhältnis zum Eigenkapital (ohne aufgegebene Geschäftsbereiche) zum 1. Jänner abzüglich geflossener Dividende; drückt die Ertragskraft des Unternehmens aus.

Ergebnis je Aktie

Periodenergebnis dividiert durch die durchschnittliche Anzahl der Aktien.

Free Cashflow

Cashflow aus Geschäftstätigkeit zuzüglich des Cashflow aus Investitionstätigkeit. Der Free Cashflow zeigt, in welchem Umfang flüssige Mittel zur Bedienung des zu verzinsenden Kapitals zur Verfügung stehen.

IFRS

International Financial Reporting Standards; internationale Rechnungslegungsstandards.

Nettofinanzüberschuss bzw. Nettofinanzverschuldung

Finanzverbindlichkeiten

+ andere verzinsliche Verbindlichkeiten

+ Sozialkapital

+ Andere verzinsliche Rückstellungen

= Verzinsliches Fremdkapital

– Finanzinvestitionen in Wertpapiere

– Andere Finanzanlagen und verzinsliche Forderungen

– Zahlungsmittel und Zahlungsmitteläquivalente

= Verzinsliche Aktiva

= Nettofinanzüberschuss bzw. Nettofinanzverschuldung

Return on Capital Employed (ROCE)

EBIT im Verhältnis zum durchschnittlichen Capital Employed.

Kerngeschäft **24ff.**
Liberalisierung **27, 48**
Liquidität **38f.**
M&BM Express **28, 39**
Mitarbeiter **41**
Nettoverschuldung **141**

Nettofinanzverschuldung **3, 38f.**
Paketvolumen **25, 27**
Periodenergebnis **3, 34**
Personalaufwand **32**
Post-Aktie **3f., 142**
Post Partner **44**

Postmarkt **27f., 48**
Risikomanagement **8f., 46f.**
Strategie **24ff.**
trans-o-flex **25, 28, 31ff., 35**
Umsatz **3, 29ff.**
Umwelt **42**

Universaldienst **27f., 43f.**
Vergütung **16ff., 126**
Vorstand **6f., 10f.**
Wertschöpfung **24, 49**
Zustellgeschwindigkeit **43**

GESCHICHTE DER POST

1490	Erste standardisierte Postverbindung Europas zwischen Innsbruck und Mechelen (Belgien)
1750	Ab Mitte des 18. Jahrhunderts regelmäßig Postkutschenverkehr
1787	Erstmalige Verwendung von Orts- und Tagesstempeln
1817	Neuordnung des Portoentrichtungssystems, Einführung der Briefkästen
1850	Einführung der Briefmarken, Beginn des Transports von Postsendungen per Bahn
1863	Internationale Postkonferenz in Paris – Richtlinien für den Abschluss internationaler Postverträge
1869	Erste Postkarten, eine Erfindung aus Österreich, gelangen in Umlauf
1874	Gründung des Weltpostvereins
1875	Erfindung und Inbetriebnahme einer pneumatischen Rohrpostanlage in Wien
1916	Erste Hausbriefkästen in Österreich
1918	Weltweit erster ziviler Flugpostdienst in Österreich
1928	Einführung Hausbriefkästen/-fachanlagen
1938	Eingliederung in die Deutsche Reichspost
1945	Wiederaufnahme des österreichischen Postdienstes Reorganisation und Wiederaufbau des österreichischen Postnetzes
1957	Einführung von Landbriefträgerabgabekästen, Inbetriebnahme einer mechanischen Paketverteilanlage im Postamt Wien 101 (Westbahnhof)
1959	Inbetriebnahme einer mechanischen Briefverteil- und Beutelstückförder- und -verteilanlage im Postamt Wien 101 (Westbahnhof)
1966	Etablierung des Postleitzahlensystems
1986	Express Mail Service (EMS) als neues Service mit prioritärer Behandlung für Briefe und Pakete
1996	Gründung der Post und Telekom Austria
1999	Rechtliche Verselbstständigung der Österreichischen Post AG (für Post und Postbus) Gezielte Investitionen in Modernisierung der Logistikinfrastruktur
2000	Abspaltung des Geschäftszweigs Postbus an die ÖIAG
2001	Akquisition feibra Österreich (unadressierte Werbesendungen)
2002	Akquisition der slowakischen Paketgesellschaften Slovak Parcel Service (SPS) und In-Time
2003	Übernahme der kroatischen Overseas Trade
2005	Erwerb von feibra Ungarn (unadressierte Werbesendungen) Aufstockung des Anteils an feibra Österreich (unadressierte Werbesendungen) auf 100%
2006	Börsegang an der Wiener Börse – 49% Streubesitz Akquisition von Kolos, Slowakei (Werbesendungen); Wiener Bezirkszeitung, Österreich (Medienpost); Weber Escal, Kroatien (Werbesendungen); trans-o-flex, Deutschland (B2B-Speziallogistik)
2007	Weitere Akquisitionen und Erschließung von Nischen: Übernahme von Weber Escal, Kroatien (Direct Marketing); Scanpoint Europe, Deutschland (Dokumenten-Digitalisierung); Road Parcel Logistics und Merland Expressz, Ungarn (Paketmarkt); Scherübl Transport, Österreich (Pharmatransporte); meiller direct, Deutschland (Direct Marketing); VOP und DHL EXPRESS DDS, Belgien und Niederlande (Paketgeschäft); ST Media, Kroatien (unadressierte Werbesendungen); City Express, Serbien und Montenegro (Paketgeschäft); Beteiligung an BAWAG P.S.K.

2008	Integration bestehender Gesellschaften und selektive Akquisitionen: 24VIP, Bosnien-Herzegowina (Paketgeschäft); Cont-Média, Kroatien (Direct Marketing); HSH Holding, Belgien (Paketgeschäft)
2009	Postmarktgesetz definiert Rahmenbedingungen für Liberalisierung des Briefmarktes Akquisition von Rhenus Life Science, Deutschland (Pharmalogistik) Neuer Kollektivvertrag für neu eintretende Mitarbeiter
2010	Erhöhung des Anteils an der EBPP Electronic Bill Presentment and Payment GmbH, einem führenden Unternehmen in der elektronischen Rechnungslegung, von 40% auf nunmehr 100%, Einbringung des Direct-Mail-Produzenten meiller direct in ein Joint Venture mit der Schweizerischen Post: am neu entstandenen Unternehmen MEILLERGHIP hält die Österreichische Post 65%
2011	Vollständige Liberalisierung des österreichischen Briefmarkts ab 1. Jänner 2011 Umbenennung der 100%-Tochtergesellschaft EBPP Electronic Bill Presentment and Payment GmbH in Online Post Austria GmbH, Übernahmen eines 26%-Anteils an der rumänischen PostMaster s.r.l.
2012	Übernahme des österreichischen Fulfillment-Spezialisten Systemlogistik Distribution GmbH sowie des polnischen Marktführers im Bereich unadressierter Sendungen Kolportaż Rzetelny sp. z o.o.; Kauf eines 26%-Anteils an M&BM Express OOD, Bulgarien und Erhöhung der Beteiligung an PostMaster s.r.l., Rumänien auf 100%; Abgabe der Tochtergesellschaften der trans-o-flex in Belgien und den Niederlanden
2013	Übernahme eines 25%-Anteils am türkischen Paketdienstleister Aras Kargo a.s. mit einer Call-Option auf weitere 50% im Jahr 2016; Erhöhung der Beteiligung an M&BM Express OOD, Bulgarien, auf 51%

ADRESSEN VON TOCHTERGESELLSCHAFTEN

Österreichische Post AG

Haidingergasse 1
1030 Wien, Österreich
T: +43 (0) 577 67 0
I: www.post.at

Aras Kargo a.s.

Rüzgarlibahce Mah. Yavuz Sultan Selim
Cad: No 2, Aras Plaza Kavacik
34810 Beykoz/Istanbul, Türkei
T: +90 (0) 216 538 55 00
I: www.araskargo.com.tr

Austrian Post International Deutschland GmbH

Koblenzer Straße 112
53177 Bonn, Deutschland
T: +49 (0) 228 932949 0
I: www.austrianpost.de

City Express d.o.o.

Kumodraška 240
11000 Belgrad, Serbien
T: +381 (0) 11 3093 000
I: www.cityexpress.rs

City Express Montenegro d.o.o.

Branka Radičevića 12
81000 Podgorica,
Montenegro
T: +382 (0) 20 628 818
I: www.cityexpress.me

feibra GmbH

Altmannsdorfer Straße 329
1230 Wien, Österreich
T: +43 (0) 166 130 0
I: www.feibra.at

feibra Magyarország kft

Késmárk u. 14/b.
1158 Budapest, Ungarn
T: +36 (0) 20 339 3000
I: www.feibra.hu

IN TIME s.r.o.

Senecská cesta 1
90028 Ivanka pri Dunaji, Slowakei
T: +421 (0) 248 707 211
I: www.intime.sk

Kolos s.r.o.

Senecská cesta 1
90028 Ivanka pri Dunaji, Slowakei
T: +421 (0) 903 830 225
I: www.kolos.sk

MEILLERGHP GmbH

Gutenbergstraße 1-5
92421 Schwandorf, Deutschland
T: +49 (0) 9431 620 114
I: www.meillerghp.com

M&BM Express OOD

117 Prof. Tzvetan Lazarov Str.
Druzha 2, Sofia 1582, Bulgarien
T: +359 (0) 2 902 57 40
I: www.mbm-express.com

Overseas Trade Co.Ltd. d.o.o.

Zastavnice 38a
10251 Hrvatski Leskovac, Kroatien
T: +385 (0) 134 54 555
I: www.overseas.hr

Post Immobilien GmbH

Haidingergasse 1
1030 Wien, Österreich
T: +43 (0) 577 67 0
I: www.postimmobilien.at

PostMaster Sp. z o. o.

st. Zawila 65L
30-390 Kraków, Polen
T: +48 (0) 12 446 78 29
I: www.post-master.pl

PostMaster s.r.l.

Str. Transilvaniei 64, Sector 1
010799 Bukarest, Rumänien
T: +40 (0) 213 353 308
I: www.post-master.ro

Post.Wertlogistik GmbH

Steinheilgasse 1
1210 Wien, Österreich
T: +43 (0) 577 67 39026

Scanpoint GmbH

Haidingergasse 1
1030 Wien, Österreich
T: +43 (0) 1 512 21 21 0
I: www.scanpoint.eu

ThermoMed Austria GmbH

Hondastraße 1
2351 Wiener Neudorf, Österreich
T: +43 (0) 2236 677 194 0
I: www.thermomed.de

Slovak Parcel Service s.r.o.

Senecská cesta 1
90028 Ivanka pri Dunaji, Slowakei
T: +421 (0) 248 707 211
I: www.sps-sro.sk

Systemlogistik Distribution GmbH

Czeija-Nissl-Gasse 8
1210 Wien, Österreich
T: +43 (0) 1 278 36 11
I: www.systemlogistik.at

trans-o-flex Hungary Kft.

Európa út 12
1239 Budapest, Ungarn
T: +36 (0) 18777 400
I: www.tof.hu

trans-o-flex Logistics Group GmbH

Hertzstraße 10
69469 Weinheim, Deutschland
T: +49 (0) 6201 988 0
I: www.trans-o-flex.de

Weber Escal d.o.o.

Zastavnice 38a
10251 Hrvatski Leskovac, Kroatien
T: +385 (0) 16175 111
I: www.weber-escal.com

24VIP Logistics Services d.o.o.

Rajlovačka Cesta bb
71000 Sarajewo, Bosnien-Herzegowina
T: +387 (0) 33 756 656
I: www.24vip.net

KONTAKT

Österreichische Post AG

Unternehmenszentrale
Haidingergasse 1
1030 Wien
T: +43 (0) 577 67 0
E: info@post.at
I: www.post.at

Investor Relations

Dipl.-Ing. Harald Hagenauer
T: +43 (0) 577 67 30401
F: +43 (0) 577 67 30409
E: investor@post.at
I: www.post.at/ir

Unternehmenskommunikation

Mag. Manuela Bruck
T: +43 (0) 577 67 24099
F: +43 (0) 577 67 28039
E: info@post.at
I: www.post.at/pr

Geschäftskunden

T: 0800 212 212
I: www.business.post.at

Privatkunden

Post-Kundenservice¹
T: 0810 010 100

EMS- und Paket-Auskunft¹

T: 0810 010 100

Briefmarkensammlerservice¹

T: 0800 100 197
I: www.philatelie.at

Postfiliale

T: +43 (0) 577 67 xxxx²
I: www.post.at/Filialfinder

Persönliche Briefmarke

I: www.meine-marke.at

Österreichische Post Online-Geschäftsbericht 2013

I: www.post.at/gb2013

CSR – Nachhaltigkeit

I: www.post.at/csr
I: www.post.at/co2neutral

Wenn Sie mehr über die Österreichische Post wissen wollen (Geschäftsberichte, Quartalsberichte etc.), haben Sie die Möglichkeit, sich auf unseren Verteiler setzen zu lassen:

T: +43 (0) 577 67 30401
E: investor@post.at
I: www.post.at/ir

¹ Für Österreich

² Bitte „xxxx“ durch gewünschte Postleitzahl Ihrer Postfiliale ersetzen, und schon haben Sie eine direkte Verbindung.

KENNZAHLENÜBERBLICK 2004–2013

Gewinn- und Verlustrechnung		2004 ¹ IFRS	2005 IFRS	2006 IFRS	2007 IFRS	2008 IFRS	2009 IFRS	2010 IFRS	2011 IFRS	2012 IFRS	2013 IFRS
Umsatzerlöse	Mio EUR	1.654,4	1.701,6	1.736,7	2.315,7	2.441,4	2.356,9	2.351,1	2.348,7	2.366,1	2.366,8
Sonstige betriebliche Erträge	Mio EUR	73,0	52,9	58,8	72,6	81,0	89,6	90,5	74,6	72,0	69,7
Materialaufwand und Aufwand für bezogene Leistungen	Mio EUR	-241,8	-241,9	-258,0	-692,2	-778,2	-766,1	-771,0	-759,8	-766,9	-753,3
Personalaufwand	Mio EUR	-1.046,6	-1.064,0	-1.063,0	-1.120,4	-1.119,2	-1.139,3	-1.120,7	-1.050,8	-1.091,4	-1.073,5
Sonstige betriebliche Aufwendungen	Mio EUR	-236,7	-223,5	-243,9	-284,0	-304,5	-277,0	-288,8	-320,0	-294,8	-298,6
Ergebnis aus nach der Equity-Methode konsolidierten Unternehmen	Mio EUR	0,7	-1,3	1,1	0,9	1,2	5,1	1,0	-10,8	-13,9	-6,6
Ergebnis vor Zinsen, Steuern und Abschreibungen (EBITDA)	Mio EUR	203,1	223,8	231,7	292,7	321,7	269,2	262,1	281,9	271,2	304,5
EBITDA-Marge	%	12,3%	13,2%	13,3%	12,6%	13,2%	11,4%	11,1%	11,3%	11,5%	12,9%
Abschreibungen	Mio EUR	-120,9	-120,8	-108,4	-130,0	-152,2	-119,8	-105,2	-114,4	-88,8	-118,5
Ergebnis vor Zinsen und Steuern (EBIT)	Mio EUR	82,2	103,0	123,3	162,8	169,5	149,4	156,9	167,5	182,4	186,0
EBIT-Marge	%	5,0%	6,1%	7,1%	7,0%	6,9%	6,3%	6,7%	7,1%	7,7%	7,9%
Sonstiges Finanzergebnis	Mio EUR	-5,4	-2,1	7,2	2,1	-11,3	-24,6	-8,2	-5,2	-30,8	-14,8
Ergebnis vor Steuern (EBT)	Mio EUR	76,7	100,9	130,5	164,9	158,2	124,8	148,7	162,3	151,6	171,2
Ertragsteuern	Mio EUR	-29,9	-10,9	-30,8	-42,2	-39,3	-45,1	-30,3	-39,1	-28,4	-47,2
Ergebnis aufgebene Geschäftsbereiche	Mio EUR	3,2	9,8	-	-	-	-	-	-	-	-
Periodenergebnis	Mio EUR	50,0	99,9	99,8	122,6	118,9	79,7	118,4	123,2	123,2	124,0
Ergebnis je Aktie ²	EUR	0,71	1,43	1,43	1,75	1,71	1,18	1,75	1,82	1,82	1,82
Mitarbeiter (Periodendurchschnitt, Vollzeitkräfte)		26.342	25.192	24.456	25.764	27.002	25.921	24.969	23.369	23.181	24.211

¹ Bereinigt um Versicherungssparte (Postversicherung AG)

² Bezogen auf 70.000.000 Stück Aktien, 2008 auf 69.505.601, ab 2009 bezogen auf 67.552.638 Stück Aktien

Cashflow aus dem Ergebnis vor Steuern		2004¹	2005	2006	2007	2008	2009	2010	2011	2012	2013
		IFRS	IFRS	IFRS	IFRS	IFRS	IFRS	IFRS	IFRS	IFRS	IFRS
Cashflow aus dem Ergebnis vor Steuern ²	Mio EUR	250,5	316,9	327,1	328,5	278,3	220,7	196,0	290,6	328,4	343,8
Cashflow aus dem Ergebnis ²	Mio EUR	263,7	283,1	277,6	292,4	237,0	195,8	134,1	248,6	276,6	299,4
Cashflow aus Geschäftstätigkeit	Mio EUR	223,8	298,0	238,0	295,9	233,4	230,0	178,9	228,2	246,7	250,4
Cashflow aus der Investitionstätigkeit	Mio EUR	-125,5	-92,6	-142,6	-142,4	-23,1	6,9	-25,3	-65,8	-115,4	-189,9
Free Cashflow	Mio EUR	-	-	95,4	153,4	210,3	236,9	153,6	162,5	131,3	60,6
Free Cashflow vor Akquisitionen/ Wertpapieren	Mio EUR	-	-	228,4	168,2	193,0	199,0	156,4	151,4	172,1	153,9
Dividendenausschüttung ³	Mio EUR	40	40	70	168,0	168,9	101,3	108,1	114,8	121,6	128,4 ⁴
Bilanz											
Bilanzsumme	Mio EUR	1.795,7	1.563,0	1.901,6	2.058,6	1.874,6	1.775,3	1.715,1	1.668,3	1.700,8	1.641,6
Langfristiges Vermögen	Mio EUR	1.011,4	997,4	1.272,9	1.361,9	1.252,1	1.141,3	1.067,6	1.005,1	1.047,6	1.066,4
Kurzfristiges Vermögen	Mio EUR	393,7	542,6	614,9	694,3	622,5	634,0	647,5	660,4	653,2	573,3
Eigenkapital	Mio EUR	712,5	762,1	821,4	874,3	741,5	673,7	690,8	702,0	708,6	697,1
Langfristige Verbindlichkeiten	Mio EUR	287,5	361,3	564,0	598,0	551,8	514,0	479,4	452,9	445,2	423,4
Kurzfristige Verbindlichkeiten	Mio EUR	421,0	439,6	516,2	586,3	581,3	587,6	544,9	502,8	547,0	518,9
Verzinsliches Fremdkapital	Mio EUR	293,1	369,1	607,6	711,5	655,9	629,5	540,3	471,6	462,1	443,1
Verzinsliche Aktiva	Mio EUR	196,6	397,1	433,7	538,1	385,8	398,3	413,7	410,1	393,6	328,8
Nettoverschuldung/ -überschuss	Mio EUR	-96,5	28,0	-173,9	-173,4	-270,2	-231,2	-126,6	-61,5	-68,5	-114,3
Net Debt/EBITDA		0,48	-0,13	0,75	0,59	0,84	0,86	0,48	0,22	0,25	0,38
Eigenkapitalquote	%	39,7%	48,8%	43,2%	42,5%	39,6%	38,0%	40,3%	42,1%	41,7%	42,6%
Eigenkapitalrentabilität (ROE)	%	7,2%	13,6%	13,8%	16,3%	16,8%	13,9%	20,7%	21,1%	21,0%	21,1%
Capital Employed	Mio EUR	796,2	694,3	935,0	992,2	952,5	861,7	767,5	708,9	713,2	755,3
Gearing Ratio	Mio EUR					36,4%	34,3%	18,3%	8,8%	9,7%	16,3%
Return on Capital Employed (ROCE)	%	10,2%	13,8%	15,1%	16,9%	17,4%	16,5%	19,3%	22,7%	25,6%	25,3%

¹ Bereinigt um Versicherungssparte (Postversicherung AG)

² Angepasste Darstellung 2012: Im Zusammenhang mit der Neutralisierung der Reklassifizierung von langfristigen in kurzfristige Rückstellungen wurde ab dem Geschäftsjahr 2013 auch der Verbrauch von langfristigen Rückstellungen im Cashflow aus der Veränderung des Nettoumlaufvermögens dargestellt, weshalb das Cashflow-Statement im Geschäftsjahr 2012 dementsprechend angepasst wurde.

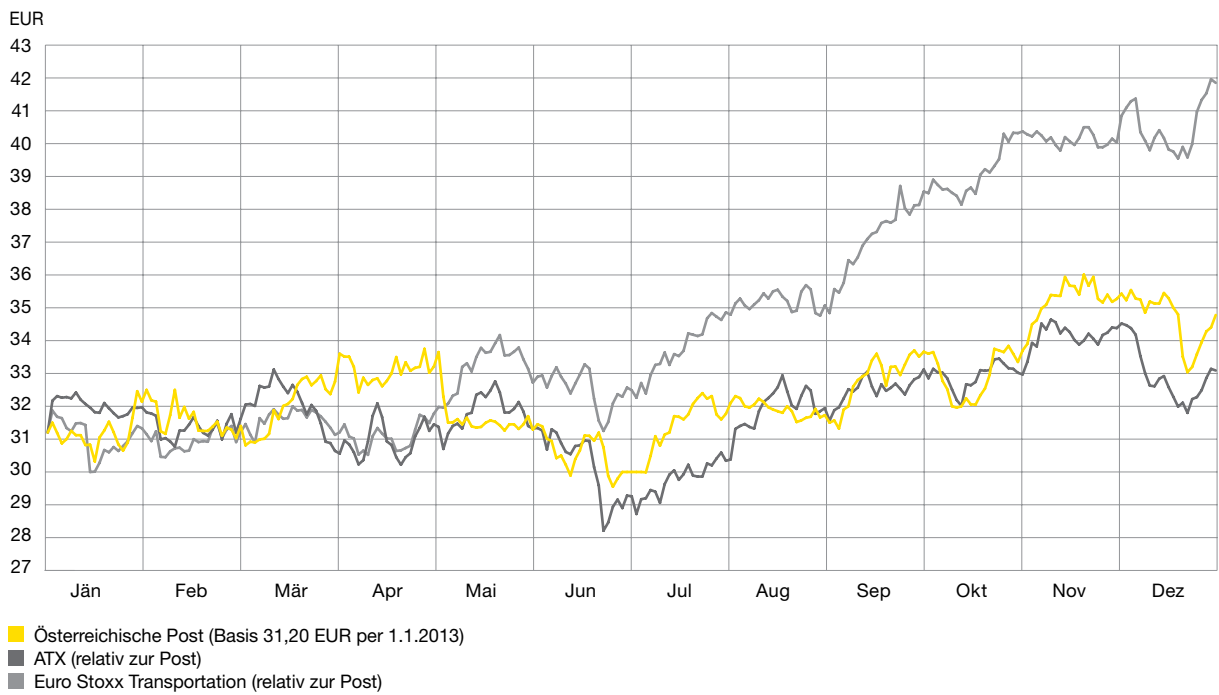
³ Auszahlung der Dividende im Folgejahr

⁴ Vorschlag an die Hauptversammlung am 24. April 2014

FINANZKALENDER 2014

13. März 2014	Jahresergebnis 2013, Veröffentlichung: 07:30h–07:40h
14. April 2014	Record Date für die Teilnahme an der Hauptversammlung
24. April 2014	Hauptversammlung 2014, Wien
7. Mai 2014	Record Date für Dividendenzahlung
8. Mai 2014	Ex-Dividendentag und Dividendenzahlag
8. Mai 2014	Zwischenbericht 1. Quartal 2014, Veröffentlichung: 07:30h–07:40h
14. August 2014	Halbjahresfinanzbericht 2014, Veröffentlichung: 07:30h–07:40h
12. November 2014	Zwischenbericht 1. bis 3. Quartal 2014, Veröffentlichung: 07:30h–07:40h

ENTWICKLUNG DER POST-AKTIE (VERGLEICH 12 MONATE)



AKTIENKENNZAHLEN

		2004 ¹	2005	2006	2007	2008	2009	2010	2011	2012	2013
Aktienkurs zum 31.12.		–	–	36,10	23,99	24,10	19,02	24,73	23,30	31,20	34,78
Dividende je Aktie	Mio EUR	0,57	0,57	1,00	2,40	2,50	1,50	1,60	1,70	1,80	1,90 ²
Total Shareholder Return	%	–	–	90,0%	–30,8%	10,5%	–10,7%	37,9%	0,7%	41,2%	17,2%
Total Shareholder Return seit Börsengang (IPO-Preis 19,0 EUR)	%	–	–	90,0%	31,5%	44,7%	31,2%	69,1%	70,0%	120,5%	148,8%
Marktkapitalisierung per Ende Dezember	Mio EUR	–	–	2.527,0	1.679,3	1.628,0	1.284,9	1.670,6	1.574,0	2.107,6	2.349,5

¹ Bereinigt um Versicherungssparte (Postversicherung AG)

² Vorschlag an die Hauptversammlung am 24. April 2014

BASISINFORMATIONEN

ISIN	AT0000APOST4
Handelssymbol (Wiener Börse)	POST
Reuters Code	POST.VI
Bloomberg Code	POST AV
Anzahl der Aktien per 31. Dezember 2013	67.552.638 Stück
Handelsplatz	Wiener Börse
Emissionskurs	EUR 19,00
Erster Handelstag	31. Mai 2006
Mindeststückzahl (kleinste handelbare Aktienanzahl)	1
Aktiengattung	Stammaktien
Aktiensplit	Kein Aktiensplit

IMPRESSUM

Herausgeber und Medieninhaber

Österreichische Post AG
Haidingergasse 1, 1030 Wien
T: +43 (0) 577 67 0, E: info@post.at
FN: 180219d, Handelsgericht Wien

Projektleitung, Gestaltung und Lektorat

be.public Corporate & Financial Communications, Wien

Druck

Niederösterreichisches Pressehaus, St. Pölten

Wir haben diesen Bericht mit der größtmöglichen Sorgfalt erstellt und die Daten überprüft. Rundungs-, Satz- oder Druckfehler können dennoch nicht ausgeschlossen werden. Bei der Summierung von gerundeten Beträgen und Prozentangaben können durch Verwendung automatischer Rechenhilfen rundungsbedingte Rechendifferenzen auftreten.

Dieser Bericht enthält auch zukunftsbezogene Einschätzungen und Aussagen, die wir auf Basis aller uns zum gegenwärtigen Zeitpunkt zur Verfügung stehenden Informationen getroffen haben. Diese zukunftsbezogenen Aussagen werden üblicherweise mit Begriffen wie „erwarten“, „schätzen“, „planen“, „rechnen“ etc. umschrieben. Wir weisen darauf hin, dass die tatsächlichen Gegebenheiten – und damit auch die tatsächlichen Ergebnisse – aufgrund verschiedenster Faktoren von den in diesem Bericht dargestellten Erwartungen abweichen können.

Personenbezogene Formulierungen sind geschlechtsneutral zu verstehen.

Dieser Geschäftsbericht ist auch in englischer Sprache verfügbar. Maßgeblich ist in Zweifelsfällen die deutschsprachige Version.

Redaktionsschluss: 12. März 2014

WENN'S WIRKLICH WICHTIG IST,
DANN LIEBER MIT DER POST.



JAHRESABSCHLUSS 2013
ÖSTERREICHISCHE POST AG
EINZELABSCHLUSS NACH ÖSTERREICHISCHEM UGB



ANLAGENVERZEICHNIS

Bilanz zum 31. Dezember 2013	1
Gewinn- und Verlustrechnung für das Geschäftsjahr 2013	2
Anhang für das Geschäftsjahr 2013	3
Lagebericht für das Geschäftsjahr 2013	4



BILANZ ZUM 31. DEZEMBER 2013

Aktiva	31.12.2012 TEUR	31.12.2013 EUR
A. Anlagevermögen		
I. Immaterielle Vermögensgegenstände		
1. Konzessionen, gewerbliche Schutzrechte und ähnliche Rechte	14.195	17.815.244,47
II. Sachanlagen		
1. Grundstücke, grundstücksgleiche Rechte und Bauten, einschließlich der Bauten auf fremdem Grund	222.412	214.947.232,06
2. technische Anlagen und Maschinen	37.256	39.002.666,22
3. andere Anlagen, Betriebs- und Geschäftsausstattung	105.392	107.795.252,94
4. geleistete Anzahlungen und Anlagen in Bau	10.128	29.338.831,27
	375.188	391.083.982,49
III. Finanzanlagen		
1. Anteile an verbundenen Unternehmen	488.136	556.415.655,50
2. Ausleihungen an verbundene Unternehmen	42.519	41.829.195,05
3. Beteiligungen	642	6.741.529,90
4. Wertpapiere (Wertrechte) des Anlagevermögens	54.414	78.720.960,48
	585.711	683.707.340,93
	975.093	1.092.606.567,89
B. Umlaufvermögen		
I. Vorräte		
1. Hilfs- und Betriebsstoffe	5.154	4.658.945,88
2. Waren	10.138	11.256.221,51
	15.292	15.915.167,39
II. Forderungen und sonstige Vermögensgegenstände		
1. Forderungen aus Lieferungen und Leistungen	173.409	167.738.729,03
2. Forderungen gegenüber verbundenen Unternehmen	81.156	69.832.146,43
3. Forderungen gegenüber Unternehmen, mit denen ein Beteiligungsverhältnis besteht	144	894.386,61
4. sonstige Forderungen und Vermögensgegenstände	23.118	21.314.405,27
	277.826	259.779.667,34
III. Kassenbestand, Guthaben bei Kreditinstituten	293.175	213.446.007,50
	586.294	489.140.842,23
C. Rechnungsabgrenzungsposten	35.879	28.896.795,61
	1.597.266	1.610.644.205,73



Passiva	31.12.2012 TEUR	31.12.2013 EUR
A. Eigenkapital		
I. Grundkapital	337.763	337.763.190,00
II. Kapitalrücklagen		
1. gebundene	12.237	12.236.810,00
2. nicht gebundene	118.300	118.299.759,74
III. Gewinnrücklagen		
1. gesetzliche Rücklage	35.000	35.000.000,00
2. andere Rücklagen (freie Rücklagen)	15.000	15.000.000,00
IV. Bilanzgewinn,		
davon Gewinnvortrag: EUR 11.533.161,62; Vorjahr: TEUR 19.776	133.128	188.812.943,88
	651.428	707.112.703,62
B. Unversteuerte Rücklagen		
1. Bewertungsreserve auf Grund von Sonderabschreibungen	15.746	15.378.637,51
C. Rückstellungen		
1. Rückstellungen für Abfertigungen	83.688	85.423.000,00
2. Steuerrückstellungen	10.654	13.404.056,00
3. sonstige Rückstellungen	514.340	494.672.635,00
	608.682	593.499.691,00
D. Verbindlichkeiten		
1. Verbindlichkeiten gegenüber Kreditinstituten	6.751	6.750.036,58
2. erhaltene Anzahlungen auf Bestellungen	60	76.973,92
3. Verbindlichkeiten aus Lieferungen und Leistungen	146.251	137.176.407,88
4. Verbindlichkeiten gegenüber verbundenen Unternehmen	73.495	70.493.500,70
5. Verbindlichkeiten gegenüber Unternehmen, mit denen ein Beteiligungsverhältnis besteht	1.554	2.308.271,29
6. sonstige Verbindlichkeiten,	87.646	73.193.286,44
davon aus Steuern: EUR 25.511.505,64; Vorjahr: TEUR 26.219		
davon im Rahmen der sozialen Sicherheit: EUR 20.639.870,91; Vorjahr: TEUR 19.740		
	315.756	289.998.476,81
E. Rechnungsabgrenzungsposten	5.656	4.654.696,79
	1.597.266	1.610.644.205,73
Haftungsverhältnisse	93.378	87.657.291,81



GEWINN- UND VERLUSTRECHNUNG FÜR DAS GESCHÄFTSJAHR 2013

	2012 TEUR	2013 EUR
1. Umsatzerlöse	1.667.254	1.668.724.562,84
2. aktivierte Eigenleistungen	402	561.026,53
3. sonstige betriebliche Erträge		
a) Erträge aus dem Abgang vom Anlagevermögen mit Ausnahme der Finanzanlagen	5.568	5.592.233,55
b) Erträge aus der Auflösung von Rückstellungen	8.587	11.446.138,23
c) übrige	68.310	116.405.333,01
4. Aufwendungen für Material und sonstige bezogene Leistungen		
a) Materialaufwand	-58.523	-60.109.220,45
b) Aufwendungen für bezogene Leistungen	-248.294	-254.902.019,56
5. Personalaufwand		
a) Gehälter	-740.012	-719.882.598,17
b) Aufwendungen für Abfertigungen und Leistungen an betriebliche Mitarbeitervorsorgekassen	-31.577	-28.278.569,49
c) Aufwendungen für Altersversorgung	-199	-168.100,02
d) Aufwendungen für gesetzlich vorgeschriebene Sozialabgaben sowie vom Entgelt abhängige Abgaben und Pflichtbeiträge	-205.845	-197.517.816,71
e) Sonstige Sozialaufwendungen	-8.089	-8.023.482,11
6. Abschreibungen auf immaterielle Gegenstände des Anlagevermögens und Sachanlagen	-60.922	-59.416.077,37
davon außerplanmäßige Abschreibungen auf das Anlagevermögen gemäß § 204 Abs. 2 UGB: EUR 0; Vorjahr: TEUR 2.132		
7. sonstige betriebliche Aufwendungen		
a) Steuern, soweit nicht vom Einkommen und Ertrag	-5.934	-5.911.837,46
b) übrige	-223.601	-222.925.047,89
8. Zwischensumme aus Z 1 bis 7 (Betriebsergebnis)	167.126	245.594.524,93
9. Erträge aus Beteiligungen	31.394	27.124.790,22
davon aus verbundenen Unternehmen: EUR 26.198.457,61; Vorjahr: TEUR 31.394		
10. Erträge aus anderen Wertpapieren des Finanzanlagevermögens	1.249	625.559,28
11. sonstige Zinsenerträge	7.957	3.805.245,60
davon aus verbundenen Unternehmen: EUR 1.709.878,79; Vorjahr: TEUR 3.250		
12. Erträge aus dem Abgang von und der Zuschreibung zu Finanzanlagen	4.731	250,00
davon aus verbundenen Unternehmen: EUR 0; Vorjahr: TEUR 4.148		
13. Aufwendungen aus Finanzanlagen	-64.498	-59.371.645,42
davon Abschreibungen: EUR 51.599.530,29; Vorjahr: TEUR 64.381 davon Aufwendungen aus verbundenen Unternehmen: EUR 59.369.755,42 Vorjahr: TEUR 35.981		
14. Zinsaufwendungen	-2.010	-2.205.563,98
davon aus verbundenen Unternehmen: EUR 1.227.454,23; Vorjahr: TEUR 1.370		
15. Zwischensumme aus Z 9 bis 14 (Finanzergebnis)	-21.177	-30.021.364,30
16. Ergebnis der gewöhnlichen Geschäftstätigkeit	145.950	215.573.160,63
17. Steuern vom Einkommen und Ertrag	-32.782	-38.660.576,66
18. Jahresüberschuss	113.167	176.912.583,97
19. Auflösung unverteilter Rücklagen	185	367.198,29
20. Gewinnvortrag aus dem Vorjahr	19.776	11.533.161,62
21. Bilanzgewinn	133.128	188.812.943,88



ANHANG FÜR DAS GESCHÄFTSJAHR 2013

Inhaltsverzeichnis

1. Grundsätzliche Ausführungen	7
2. Bilanzierungs- und Bewertungsmethoden	8
2.1 Allgemeine Angaben	8
2.2 Anlagevermögen	8
2.3 Umlaufvermögen	9
2.4 Rückstellungen	10
2.5 Verbindlichkeiten	11
2.6 Steuerliche Verhältnisse	12
3. Erläuterungen zur Bilanz	13
3.1 Anlagevermögen	13
3.2 Forderungen und sonstige Vermögensgegenstände	16
3.3 Kassenbestand, Guthaben bei Kreditinstituten	16
3.4 Aktive Rechnungsabgrenzungsposten	16
3.5 Eigenkapital	17
3.6 Unversteuerte Rücklagen	17
3.7 Rückstellungen	18
3.8 Verbindlichkeiten	19
3.9 Passive Rechnungsabgrenzungsposten	19
3.10 Sonstige Angaben	20
4. Erläuterungen zur Gewinn- und Verlustrechnung	22
4.1 Umsatzerlöse	22
4.2 Sonstige betriebliche Erträge	22
4.3 Aufwendungen für Material und sonstige bezogene Leistungen	22
4.4 Personalaufwand	22
4.5 Aufwendungen für Abfertigungen und für Altersversorgung	23
4.6 Sonstige betriebliche Aufwendungen	23
4.7 Erträge aus Beteiligungen	24
4.8 Aufwendungen aus Finanzanlagen	24
4.9 Steuern vom Einkommen	25
5. Risikomanagement	26
6. Mitglieder des Vorstands und des Aufsichtsrats	28
Bestätigungsvermerk	30



1. Grundsätzliche Ausführungen

Die Österreichische Post AG und ihre Tochtergesellschaften sind Dienstleistungsunternehmen im Bereich der Postbeförderung. Zu den Hauptgeschäftsbereichen der Österreichischen Post AG zählen die Erbringung von Leistungen des Brief- und Paketdienstes sowie die Abwicklung von Finanzdienstleistungen in Kooperation mit der BAWAG P.S.K.

Der Sitz der Österreichischen Post AG befindet sich in Wien, Österreich. Die Anschrift lautet: Österreichische Post AG, Haidingergasse 1, 1030 Wien. Die Gesellschaft ist in das Firmenbuch beim Handelsgericht Wien (FN 180219d) eingetragen.

Die Österreichische Post AG ist ein konsolidierungspflichtiges Mutterunternehmen im Sinne des § 244 UGB und stellt gemäß § 245a Abs.1 UGB ihren Konzernabschluss nach den International Financial Reporting Standards (IFRS) auf.



2. Bilanzierungs- und Bewertungsmethoden

2.1 Allgemeine Angaben

Der Jahresabschluss zum 31. Dezember 2013 wurde nach den Rechnungslegungsvorschriften des österreichischen Unternehmensgesetzbuches (UGB) in der geltenden Fassung, unter Beachtung der Grundsätze ordnungsgemäßer Buchführung sowie der Generalnorm, ein möglichst getreues Bild der Vermögens-, Finanz- und Ertragslage des Unternehmens zu vermitteln, aufgestellt.

Der Jahresabschluss wurde in Euro aufgestellt. Alle Beträge sind, sofern nichts anderes angeführt ist, in tausend Euro (TEUR) angegeben. Bei Summierung von gerundeten Beträgen und Prozentangaben können durch Verwendung automatisierter Rechenhilfen rundungsbedingte Rechendifferenzen auftreten.

Für die Erstellung des Jahresabschlusses wurde der Grundsatz der Vollständigkeit eingehalten. Bei der Bewertung wurde der Grundsatz der Einzelbewertung beachtet und eine Fortführung des Unternehmens unterstellt.

Dem Vorsichtsprinzip wurde Rechnung getragen, indem nur die am Abschlussstichtag verwirklichten Gewinne ausgewiesen wurden. Alle erkennbaren Risiken und drohenden Verluste wurden berücksichtigt.

Die Gewinn- und Verlustrechnung wurde nach dem Gesamtkostenverfahren aufgestellt.

2.2 Anlagevermögen

Immaterielle Vermögensgegenstände und **Sachanlagen** werden mit den Anschaffungs- bzw. Herstellungskosten, vermindert um planmäßige Abschreibungen, angesetzt. Außerplanmäßige Abschreibungen werden bei voraussichtlich dauernder Wertminderung durchgeführt.

Die planmäßigen Abschreibungen werden linear unter Zugrundelegung folgender Nutzungsdauern und Abschreibungssätze berechnet:

	Nutzungsdauer in Jahren	Abschreibungssatz in %
Immaterielle Vermögensgegenstände	3-10	10-33
Gebäude	20-50	2-5
Grundstückseinrichtungen	10	10
Technische Anlagen und Maschinen	8-10	10-12,5
Werkzeuge, Mess- und Prüfgeräte	5-8	12,5-20
Büromaschinen	5-8	12,5-20
EDV- Großrechner/Netzwerkkomponenten	5	20
EDV- Arbeitsplatzausstattung	3-4	25-33,3
Alarmanlagen	5	20
Büroeinrichtung und Schaltermöbel	12	8,33
Sozialeinrichtungen	8	12,5
Depotbriefkästen	10	10
Briefkästen	20	5
Fuhrpark	4-10	10-25



Für Zugänge des 1. Halbjahres wird die volle Jahresabschreibung, für Zugänge des 2. Halbjahres die halbe Jahresabschreibung angesetzt.

Geringwertige Vermögensgegenstände gemäß § 13 EStG werden im Zugangsjahr voll abgeschrieben. In der Entwicklung des Anlagevermögens werden sie als Zu- und Abgang sowie Abschreibung des Geschäftsjahres ausgewiesen.

Finanzanlagen werden zu Anschaffungskosten bewertet. Außerplanmäßige Abschreibungen werden vorgenommen, wenn der beizulegende Wert zum Abschlussstichtag niedriger ist und die Wertminderungen voraussichtlich von Dauer sind.

Ausleihungen werden zu Anschaffungskosten bewertet. Sofern sie unverzinslich sind, werden sie mit dem am Bilanzstichtag geltenden Zinssatz abgezinst und mit dem Barwert angesetzt.

2.3 Umlaufvermögen

Die Bewertung der **Vorräte** erfolgt zu Anschaffungs- und Herstellungskosten unter Beachtung des Niederstwertprinzips. Die Bestandswertermittlung wird in einem ersten Schritt nach dem gleitenden Durchschnittspreisverfahren durchgeführt. Der zweite Schritt der Bewertung umfasst eine gegebenenfalls erforderliche Abwertung auf einen zum Bilanzstichtag unter dem Durchschnittspreis liegenden niedrigeren Einkaufspreis. Der letzte Bewertungsschritt berücksichtigt die Gängigkeit der Vorräte. Nach Maßgabe der Umschlaghäufigkeit¹ werden, wenn nötig, vom Bestandwert entsprechende Abschläge (bis 100%) vorgenommen.

Forderungen und **sonstige Vermögensgegenstände** werden mit dem Nennwert bewertet, soweit nicht im Fall erkennbarer Einzelrisiken, der niedrigere beizulegende Wert angesetzt wird. Zur Berücksichtigung allgemeiner Kreditrisiken bestehen pauschal ermittelte Wertberichtigungen. Soweit erforderlich, wird eine spätere Fälligkeit von Forderungen durch Abzinsung berücksichtigt.

Die **liquiden Mittel** sind zum Nennwert angesetzt.

Fremdwährungsforderungen gegenüber Drittländern werden mit dem Entstehungskurs oder mit dem niedrigeren Devisengeldkurs des Bilanzstichtages angesetzt. Die Forderungen aus dem internationalen Postverkehr werden großteils in Euro bzw. mit Drittländern in Sonderziehungsrechten abgerechnet. Die Bewertung der Sonderziehungsrechte erfolgt zum Referenzkurs des International Monetary Fund zum Bilanzstichtag.

¹ Die Umschlaghäufigkeit errechnet sich, indem man den durchschnittlichen Jahresverbrauch durch den durchschnittlichen Ist-Bestand dividiert.



2.4 Rückstellungen

Rückstellungen für Abfertigungen werden für gesetzliche und vertragliche Ansprüche von Angestellten gebildet. Die Rückstellung wird nach versicherungsmathematischen Grundsätzen unter Zugrundelegung der Vorschriften der International Financial Reporting Standards (IAS 19) berechnet. Die Bewertung erfolgt nach der Projected Unit Credit Method unter Zugrundelegung eines gesetzlichen Pensionsantrittsalters von 60 bis maximal 65 Jahren für weibliche und von 65 Jahren für männliche Angestellte und unter Berücksichtigung der Übergangsbestimmungen gemäß Pensionsharmonisierungsgesetz 2003 und schrittweiser Anhebung des Regelpensionsalters für Frauen. Für Beamte wurde mangels Anspruch keine Abfertigungsrückstellung gebildet.

Folgende Parameter wurden zugrunde gelegt:

	2012	2013
Rechnungszinssatz	3,5%	3,5%
Gehaltssteigerung	3,5%	3,5%
Fluktuationsabschlag	gestaffelt 2-8%	gestaffelt 2-8%

Für Dienstnehmer, deren Dienstverhältnisse nach dem 31. Dezember 2002 begonnen haben, werden die Abfertigungsverpflichtungen durch die laufende Entrichtung der Beiträge an eine Mitarbeitervorsorgekasse abgegolten.

Rückstellungen für den Abfertigungen ähnliche Verpflichtungen werden für **Jubiläumsgelder** gebildet. Die Berechnung erfolgt analog dem Verfahren für die Abfertigungsrückstellung unter Zugrundelegung der gleichen Parameter.

Die **übrigen Rückstellungen** werden in Höhe der voraussichtlichen Inanspruchnahme gebildet und berücksichtigen alle erkennbaren Risiken und der Höhe nach noch nicht feststehende Verbindlichkeiten. Sie umfassen im Wesentlichen Vorsorgen für Personal, für noch nicht konsumierte Urlaube, Unterauslastungen, im Umlauf befindliche Postwertzeichen und aufgelieferte, jedoch noch nicht zugestellte Brief- und Paketsendungen, Abgeltungsverpflichtungen für Personalanpassungsmaßnahmen und sonstige ungewisse Verbindlichkeiten.

Rückstellungen für Unterauslastung werden für künftige Personalaufwendungen für Mitarbeiter gebildet, die unkündbar sind (vor allem Beamte) und im Unternehmen nicht mehr oder nur mehr zum Teil zur Leistungserbringung eingesetzt werden können.

Bei diesen Dienstverhältnissen handelt es sich um belastende Verträge, bei denen die unvermeidbaren Kosten zur Erfüllung der vertraglichen Verpflichtungen höher sind als der erwartete wirtschaftliche Nutzen.

Rückstellungen für Unterauslastung werden für Mitarbeiter gebildet, die dem Post-Arbeitsmarkt zugewiesen sind. Darüber hinaus werden Rückstellungen auch für Mitarbeiter gebildet, bei denen eine Zuweisung in den Post-Arbeitsmarkt beschlossen wurde, für die aber der unternehmensinterne Organisationsänderungsprozess zur Versetzung noch nicht endgültig abgeschlossen wurde bzw. aufgrund eines besonderen Versetzungsschutzes oder aufgrund von Krankheit derzeit nicht möglich ist.



Weiters wird für jene Mitarbeiter vorgesorgt, die sich in einem Verfahren zur Versetzung in den Ruhestand wegen Dienstunfähigkeit befinden. Zusätzlich wurde für die Übernahme von Mitarbeitern der Österreichischen Post AG in verschiedene Bundesministerien, für die entsprechend der Vereinbarungen die Gehälter für eine bestimmte Dauer refundiert werden müssen, eine Vorsorge gebildet.

Für unkündbare Mitarbeiter, die an ein Logistikunternehmen verleast werden, für die die Österreichische Post AG laut Vertrag nur die kollektivvertragliche Entlohnung dieses Unternehmens vergütet erhält, wurde für den die Vergütung übersteigenden Lohnaufwand durch eine Rückstellung vorgesorgt. Die Berechnung des Rückstellungsbetrags erfolgt als Barwert der bis zur Pensionierung der jeweiligen Mitarbeiter anfallenden Unterdeckung.

Die Rückstellungen werden unter Anwendung eines einheitlichen durchschnittlichen Unterauslastungsgrades unter Berücksichtigung eines Fluktuationsabschlages ermittelt. Zusätzlich wird ein Abzinsungssatz von 3,5% (2012: 3,5%) und eine erwartete Gehaltssteigerung von 3,5% (2012: 3,5%) berücksichtigt. Die Parameter werden laufend evaluiert und an geänderte Verhältnisse entsprechend angepasst.

2.5 Verbindlichkeiten

Verbindlichkeiten sind mit ihrem Rückzahlungsbetrag unter Bedachtnahme auf den Grundsatz der Vorsicht angesetzt. Fremdwährungsverbindlichkeiten gegenüber Drittländern werden mit ihrem Entstehungskurs oder mit dem höheren Devisenbriefkurs zum Bilanzstichtag bewertet. Verbindlichkeiten aus dem internationalen Postverkehr werden großteils in Euro bzw. mit Drittländern in Sonderziehungsrechten abgerechnet. Die Bewertung der Sonderziehungsrechte erfolgt zum Bilanzstichtag mit dem Referenzkurs des International Monetary Fund.



2.6 Steuerliche Verhältnisse

Umsatzsteuer

Umfang der Umsatzsteuerbefreiung

In der Europäischen Union stellen die Postdienste ein wesentliches Instrument für Kommunikation und Informationsaustausch dar und spielen eine grundlegende Rolle im Rahmen der Zielsetzungen des sozialen, wirtschaftlichen und territorialen Zusammenhalts in der Union. Um diese Zielsetzung zu erreichen, werden die Mitgliedsstaaten verpflichtet, einen Universaldienst sicherzustellen, der ständig flächendeckend postalische Dienstleistungen einer bestimmten Qualität zu tragbaren Preisen für alle Nutzer bietet.

Aus diesem Grund sind gemäß Artikel 132 der EU-Richtlinie über das gemeinsame Mehrwertsteuersystem (2006/112/EG) dem Gemeinwohl dienende Tätigkeiten (und somit auch von öffentlichen Posteinrichtungen ausgeführten Dienstleistungen) steuerfrei. Das Urteil des EuGH (C-357/07) konkretisiert den Begriff „*öffentliche Posteinrichtungen*“ und schränkt die Umsatzsteuerbefreiung auf Leistungen ein, die ein Betreiber von Universaldienstleistungen als solcher ausführt.

Durch die Verpflichtung, diese Regelungen in die nationale Rechtslage zu übernehmen, wurde im österreichischen Umsatzsteuergesetz mit Wirkung 1. Jänner 2011 festgeschrieben, dass nur mehr Universaldienstleistungen (v.a. Briefe bis 2 kg und Pakete bis 10 kg) eines Universaldienstbetreibers umsatzsteuerfrei sind (§ 6 Abs 1 Z 10 lit b UStG). Vom Universaldienst ausdrücklich ausgenommen und daher auch von der o.g. Umsatzsteuerbefreiung sind jedoch Postsendungen, die bei Verteilzentren aufgeliefert werden. Dies gilt auch für Leistungen, deren Bedingungen individuell ausgehandelt worden sind.

Pro-rata-Satz

Der Leistungsumfang der Österreichischen Post AG umfasst Produkte und Dienstleistungen, die gemäß Umsatzsteuergesetz (UStG) sowohl steuerfrei (v.a. Universaldienstleistungen sowie die Vermittlung von Bankdienstleistungen) als auch steuerpflichtig (restliche Produkte) behandelt werden. Können Aufwendungen nicht exakt einem Umsatz zugeordnet werden, so kommt beim Vorsteuerabzug der sogenannte Pro-rata-Satz zur Anwendung. Dieser stellt die Relation der steuerpflichtigen Umsätze zu den gesamten Umsätzen dar und betrug im Jahr 2013 48,7% (2012: 48,0%).

Steuern vom Einkommen

Die Österreichische Post AG als Gruppenträger bildet mit mehreren Tochtergesellschaften eine Unternehmensgruppe i.S.d. § 9 KStG. Das Vorliegen einer Unternehmensgruppe bewirkt, dass die steuerlichen Ergebnisse der Gruppenmitglieder der Österreichischen Post AG zugerechnet werden. Eine unternehmensrechtliche Zuweisung der Ergebnisse erfolgt nicht.

Innerhalb der Unternehmensgruppe erfolgt ein Ausgleich der steuerlichen Mehr- oder Minderbelastung des Gruppenträgers durch die Verrechnung positiver und negativer Steuerumlagen. Positive Steuerumlagen sind Ausgleichszahlungen der Gruppenmitglieder an den Gruppenträger aufgrund der Überrechnung der positiven Ergebnisse. Negative Steuerumlagen sind als Ausgleich für die Überrechnung negativer Ergebnisse vom Gruppenträger an die Gruppenmitglieder zu leisten.



3. Erläuterungen zur Bilanz

3.1 Anlagevermögen

Die Entwicklung der einzelnen Posten des Anlagevermögens und die Aufgliederung der Jahresabschreibung sind im Anlagespiegel (Beilage A) dargestellt.

In den Sachanlagen ist bei den Grundstücken der Österreichischen Post AG ein Grundwert von TEUR 77.490 (31.12.2012: TEUR 71.147) enthalten.

Im Geschäftsjahr 2013 wurden keine außerplanmäßigen Abschreibungen des Sachanlagevermögens vorgenommen (2012: TEUR 2.132). Das Finanzanlagevermögen wurde hingegen in Höhe von TEUR 51.600 (2012: TEUR 64.381) außerplanmäßig abgeschrieben:

Im Geschäftsjahr 2013 wurde die Beteiligung an der Post 201 Beteiligungs GmbH (vormals Post eins Beteiligungs GmbH) im Zusammenhang mit der trans-o-flex Gruppe Deutschland mit TEUR 33.769 (2012: TEUR 0) außerplanmäßig abgeschrieben. Darüber hinaus wurden die Beteiligung an der Post 105 Beteiligungs GmbH (vormals Post drei Beteiligungs GmbH) im Zusammenhang mit der MEILLERGHP GmbH, Deutschland mit TEUR 12.152 (2012: TEUR 13.382), die Beteiligung an der Post 101 Beteiligungs GmbH (vormals Post sechs Beteiligungs GmbH) ausschüttungsbedingt mit TEUR 5.272 (2012: TEUR 22.598) und die Post 103 Beteiligungs GmbH (Post sieben Beteiligungs GmbH) in Höhe von TEUR 407 (2012: TEUR 0) außerplanmäßig abgeschrieben.

Im Zuge des Einstiegs eines neuen Investors erfolgte im Geschäftsjahr 2012 eine Rekapitalisierung der Beteiligungsstruktur an der BAWAG P.S.K. Die damit verbundene Verwässerung des mittelbaren Anteils und eine Neueinschätzung des beizulegenden Werts an der BAWAG P.S.K führten daher im Vorjahr zu einer außerplanmäßigen Abschreibung in Höhe von TEUR 28.400.

Da die Emittenten der in den Wertpapieren des Anlagevermögens ausgewiesenen Schuldinstrumente weiterhin ein gutes Bonitätsrating aufweisen und die Kursrückgänge nicht auf finanzielle Schwierigkeiten der Emittenten, sowie auf Verringerung zukünftiger Cashflows oder auf Ausfälle von Zins- und Tilgungszahlungen schließen lassen, ist eine dauerhafte Wertminderung nicht anzunehmen. Außerplanmäßige Abschreibungen gemäß § 204 Abs.2 zweiter Satz UGB unterbleiben daher. Der Buchwert der in den Wertpapieren des Anlagevermögens ausgewiesenen Schuldinstrumente beträgt TEUR 66.509 (31.12.2012: TEUR 42.202); der beizulegende Zeitwert beläuft sich auf TEUR 64.705 (31.12.2012: 39.666).



Beteiligungen der Österreichischen Post AG

Name und Sitz der Gesellschaft	Anteil	Eigenkapital	Jahres-
	zum 31.12.2013	zum 31.12.2013	ergebnis 2013
	%	TEUR	TEUR
Anteile an verbundenen Unternehmen			
Austrian Post International Deutschland GmbH, Bonn***)****)	100	3.512	2.179
feibra GmbH, Wien**)	100	9.671	7.948
Medien.Zustell GmbH, Wien**)	100	4.629	4.034
PDG Post Dienstleistungs Gesellschaft mbH, Wien (vormals PMM Post.Maintain Mangement Objektverwaltungs- und -instandhaltungs GmbH, Wien)**)	100	12.947	-51
Post & Co Vermietungs OG, Wien****)	100	146.741	2.781
Post 001 Finanzierungs GmbH, Wien (vormals Post Paket Service GmbH)	100	31.652	644
Post 101 Beteiligungs GmbH, Wien (vormals Post sechs Beteiligungs GmbH)	100	6.024	-13
Post 103 Beteiligungs GmbH, Wien (vormals Post sieben Beteiligungs GmbH)	100	55.497	-407
Post 105 Beteiligungs GmbH, Wien (vormals Post drei Beteiligungs GmbH)	100	-2	-12.153
Post 201 Beteiligungs GmbH, Wien (vormals Post eins Beteiligungs GmbH)	100	108.817	-33.778
Post 203 Beteiligungs GmbH, Wien (vormals Post neun Beteiligungs GmbH)**)	100	57.677	2.592
Post 205 Beteiligungs GmbH, Wien	100	50.003	-4
Post Immobilien GmbH, Wien**)	100	1.328	30
Post.Wertlogistik GmbH, Wien	100	4.603	221
Postgasse 8 Entwicklungs AG & Co OG, Wien****)	100	50.610	-199
Systemlogistik Distribution GmbH, Wien**)	100	2.054	88
Anteile an assoziierten Unternehmen			
media.at GmbH, Wien*)	20,45	3.983	3.429
ADELHEID GmbH, Berlin***)	44,36	13.708	323
OMNITEC Informationstechnologie-Systemservice GmbH, Wien	50	390	3

*) Jahresabschluss zum 30.06.2013

***) Unternehmensgruppe i.S.d. § 9 KStG

****) gemäß IFRS-Reportingpackage zum 31.12. 2013

*****) Österreichische Post AG als unbeschränkt haftender Gesellschafter beteiligt



Am 7. Juni 2013 wurde die PAG Projektentwicklung Allhaming GmbH um TEUR 830 erworben und zum 1. Juli auf die Österreichische Post AG verschmolzen.

Im Geschäftsjahr 2013 wurde die Online Post Austria GmbH rückwirkend mit 1. Jänner 2013 auf die Österreichische Post AG verschmolzen. Im Zuge dessen wurde die Beteiligung an der Online Post Austria GmbH mittels Sachdividende in Höhe von TEUR 5.272 von der Post 102 Beteiligungs GmbH an die Österreichische Post AG ausgeschüttet und die Beteiligung an Post 101 Beteiligungs GmbH im selben Ausmaß außerplanmäßig abgeschrieben (vgl. oben).

Am 16. Juli 2013 wurde die Post 205 Beteiligungs GmbH sowie am 22. Juli 2013 die Post 206 Beteiligungs GmbH mit einem Stammkapital von je TEUR 10 gegründet und letzterer ein Zuschuss in Höhe von TEUR 49.987 für den Anteilskauf Aras Kargo a.s., Istanbul gewährt.

Am 12. Dezember 2013 wurde zusammen mit der Post Immobilien GmbH, Wien die Postgasse 8 Entwicklungs AG & Co OG mit einer Einlage von TEUR 1 gegründet und ein Zuschuss von TEUR 339 gewährt. Weiters wurde die Immobilie Postgasse 8 auf den Verkehrswert aufgewertet und auf diese Gesellschaft mittels Einlage übertragen.

Weiters erfolgte die Verschmelzung der A4 Business Solutions GmbH auf die Österreichische Post AG.

Der Beteiligungsansatz an Post 101 Beteiligungs GmbH erhöhte sich aufgrund eines nicht rückzahlbaren Zuschusses um TEUR 600 (davon TEUR 500 an Scanpoint GmbH).

Für die Begleichung von Restkaufpreisverbindlichkeiten wurden der Post 104 Beteiligungs GmbH (über Post 103 Beteiligungs GmbH) Zuschüsse in Höhe von TEUR 11.292 für PostMaster s.r.l., TEUR 5.246 für M&BM Express OOD und TEUR 1.758 für PostMaster Sp.z.o.o. (vormals Kolportazs Rzetelny Sp. z.o.o) gewährt.

Weiters wurde an die ADELHEID GmbH ein Zuschuss in Höhe von TEUR 6.100 und an die Systemlogistik Distribution GmbH ein solcher in Höhe von TEUR 201 geleistet.

Der Buchwert der mittelbar gehaltenen Anteile an der BAWAG P.S.K beträgt unverändert zum Vorjahr TEUR 8.000.

Insgesamt bestehen Ausleihungen in Höhe von TEUR 41.829 (31.12.2012: TEUR 42.519) an Post 002 Finanzierungs GmbH (vormals Post fünf Beteiligungs GmbH). Ausleihungen mit einer Restlaufzeit bis zu einem Jahr betragen TEUR 690 (31.12.2012: TEUR 690).



3.2 Forderungen und sonstige Vermögensgegenstände

TEUR	31.12.2012		31.12.2013	
	bis 1 Jahr	über 1 Jahr	bis 1 Jahr	über 1 Jahr
mit einer Restlaufzeit von				
Forderungen aus Lieferungen und Leistungen	173.409	0	167.739	0
Forderungen gegenüber verbundenen Unternehmen	44.709	36.447	44.224	25.608
Forderungen gegenüber Unternehmen, mit denen ein Beteiligungsverhältnis besteht	144	0	894	0
Sonstige Forderungen und Vermögensgegenstände	14.943	8.175	10.441	10.874
	233.205	44.622	223.298	36.482

Zum Jahresende wurden pauschal ermittelte Wertberichtigungen zu Forderungen aus Lieferungen und Leistungen in Höhe von TEUR 850 (31.12.2012: TEUR 879) vorgenommen. Die Ermittlung der pauschalen Wertberichtigungen wird im mehrjährigen Rhythmus an den tatsächlichen Schadensverlauf angepasst.

In den Forderungen gegenüber verbundenen Unternehmen sind Forderungen aus Lieferungen und Leistungen in Höhe von TEUR 2.761 (31.12.2012: TEUR 819) und sonstige Forderungen in Höhe von TEUR 67.071 (31.12.2012: TEUR 80.336) enthalten.

Die sonstigen Forderungen gegenüber verbundenen Unternehmen entfallen mit TEUR 3.015 (31.12.2012: TEUR 2.693) auf Steuerumlagen, mit TEUR 20.926 (31.12.2012: TEUR 26.455) auf Gewinnausschüttungen und Ergebnisüberrechnungen sowie mit TEUR 43.130 (31.12.2012: TEUR 51.188) auf sonstige Verrechnungen und Finanzierungen.

In den sonstigen Forderungen sind Ertragszinsen in Höhe von TEUR 619 (31.12.2012: TEUR 685) sowie sonstige übrige Erträge in Höhe von TEUR 948 (31.12.2012: TEUR 3.947) enthalten, die erst nach dem Abschlussstichtag zahlungswirksam werden.

3.3 Kassenbestand, Guthaben bei Kreditinstituten

TEUR	31.12.2012	31.12.2013
Guthaben bei Kreditinstituten	17.426	195
Termingelder	273.500	211.000
Kassenbestände	2.250	2.251
	293.175	213.446

3.4 Aktive Rechnungsabgrenzungsposten

Aktive Rechnungsabgrenzungen wurden in Höhe von TEUR 28.897 (31.12.2012: TEUR 35.879) gebildet; davon entfallen TEUR 16.198 (31.12.2012: TEUR 16.866) auf vorausbezahlte Bezüge an Mitarbeiter, TEUR 3.383 (31.12.2012: TEUR 4.720) auf Mietzinsvorauszahlungen und TEUR 9.316 (31.12.2012: TEUR 14.293) auf sonstige Vorauszahlungen.



3.5 Eigenkapital

Das Grundkapital der Österreichischen Post AG beträgt TEUR 337.763. Es ist in 67,6 Mio auf Inhaber lautende stimm- und gewinnberechtigte Aktien geteilt. Hauptaktionärin der Österreichischen Post AG ist mit einem Anteil von 52,8% die Österreichische Industrieholding AG, Wien.

Im Rahmen der am 22. April 2008 abgehaltenen Hauptversammlung wurde der Vorstand ermächtigt, während einer Geltungsdauer von 18 Monaten eigene Aktien im Ausmaß von 10% des Grundkapitals nach den Bestimmungen des Aktiengesetzes und des Börsengesetzes gemäß § 65 Abs.1 Z.8 AktG zu erwerben und zum Zwecke der Kapitalherabsetzung durch Einziehung von Aktien gemäß § 192 AktG einzuziehen. Das Aktienrückkaufprogramm, begonnen am 19. August 2008, wurde am 31. Dezember 2008 abgeschlossen. Alle eigenen Aktien (2.447.362 Stück) wurden am 24. April 2009 eingezogen und damit das Grundkapital herabgesetzt. In der Höhe des Nennwerts der eigenen Anteile wurde im Geschäftsjahr 2008 eine gebundene Kapitalrücklage in Höhe von TEUR 12.237 eingestellt.

Die nicht gebundene Kapitalrücklage beträgt zum 31. Dezember 2013 unverändert zum Vorjahr TEUR 118.300.

Die gesetzliche Gewinnrücklage beträgt zum Bilanzstichtag TEUR 35.000 (31.12.2012: TEUR 35.000). Weiters wurde gemäß Gewinnverwendungsbeschluss der Hauptversammlung vom 22. April 2010 eine freie Gewinnrücklage in Höhe von TEUR 15.000 durch Umgliederung aus dem Gewinnvortrag gebildet.

3.6 Unversteuerte Rücklagen

Die Bewertungsreserven aufgrund von Sonderabschreibungen gliedern sich wie folgt:

TEUR	1.1.2013	Auflösung	31.12.2013
Übertragung stiller Reserven gem. § 12 Abs. 1 EStG			
Grundstücke und Gebäude	9.609	17	9.592
Betriebs- und Geschäftsausstattung	5	3	3
Fahrzeuge	28	28	0
	9.642	48	9.594

Die Rechtsgrundlage für die Zuweisung zu Bewertungsreserven aufgrund von Sonderabschreibungen stellt die mit dem Konjunkturpaket 2009 geschaffene Begünstigung einer vorzeitigen Abschreibung für körperliche Anlagegüter im Sinne des § 7a EStG dar. Der Anwendungszeitraum war auf Anschaffungen, die in den Jahren 2009 und 2010 getätigt wurden, begrenzt.

TEUR	1.1.2013	Auflösung	31.12.2013
Vorzeitige Abschreibung gem. § 7 a EStG			
Technische Anlagen und Maschinen	449	12	438
Betriebs- und Geschäftsausstattung	1.691	147	1.544
Fahrzeuge	3.963	160	3.803
	6.104	319	5.785

3.7 Rückstellungen

TEUR	1.1.	Um- gründungen	Um- gliederung	Verbrauch	Auflösung	Zuweisung	31.12.
Abfertigungen	83.688	23		8.528	511	10.751	85.423
Steuern	10.654	1		3.171	45	5.965	13.404
Jubiläumsgelder	92.697			10.718	9.772	15.858	88.065
Noch nicht konsumierte							
Urlaube	45.009	131		45.140	0	42.388	42.388
Betriebsvereinbarung	17.313			9.407	0	14.101	22.007
Noch nicht erbrachte							
Leistungen	21.645			21.645	0	22.902	22.902
Sonstige Personalkosten	53.585	34		39.050	5.016	51.349	60.903
Ausstehende							
Eingangsrechnungen	29.874	59		23.311	5.969	22.503	23.155
Unterauslastung	211.625		-2.406	21.689	37.817	49.202	198.916
Abgeltungsverpflichtung	6.898			681	1.194	216	5.239
Übrige sonstige	35.694	452		7.061	6.155	8.167	31.097
Sonstige Rückstellungen	514.340	676	-2.406	178.702	65.922	226.687	494.673
Rückstellungen gesamt	608.682	700	-2.406	190.401	66.478	243.402	593.500

Der Rückgang der Rückstellung für Unterauslastung resultiert im Wesentlichen aus der Erhöhung des Fluktuationsabschlagsatzes aufgrund der kürzeren Verweildauer der Mitarbeiter im Post-Arbeitsmarkt. Für jene Mitarbeiter, die von Bundesministerien übernommen wurden, wurde im Geschäftsjahr 2013 ein Betrag in Höhe von TEUR 2.406 in eine Verbindlichkeit umgliedert.

In den übrigen sonstigen Rückstellungen wurde für ungewisse Verbindlichkeiten aus Abgaben und Beiträge in Höhe von TEUR 17.000 vorgesorgt.

Von den Auflösungen der Rückstellungen wurden TEUR 55.032 im Personalaufwand verrechnet.



3.8 Verbindlichkeiten

TEUR				31.12.2012
	bis 1 Jahr	1 bis 5 Jahre	über 5 Jahre	Gesamt
mit einer Restlaufzeit von				
Verbindlichkeiten gegenüber Kreditinstitute	1	6.750	0	6.751
erhaltene Anzahlungen auf Bestellungen	60	0	0	60
Verbindlichkeiten aus Lieferungen und Leistungen	146.251	0	0	146.251
Verbindlichkeiten gegenüber verbundenen Unternehmen	73.495	0	0	73.495
Verbindlichkeiten gegenüber Unternehmen, mit denen ein Beteiligungsverhältnis besteht	1.554	0	0	1.554
sonstige Verbindlichkeiten	72.590	14.124	932	87.646
	293.950	20.874	932	315.756

TEUR				31.12.2013
	bis 1 Jahr	1 bis 5 Jahre	über 5 Jahre	Gesamt
mit einer Restlaufzeit von				
Verbindlichkeiten gegenüber Kreditinstitute	0	6.750	0	6.750
erhaltene Anzahlungen auf Bestellungen	77	0	0	77
Verbindlichkeiten aus Lieferungen und Leistungen	137.176	0	0	137.176
Verbindlichkeiten gegenüber verbundenen Unternehmen	70.494	0	0	70.494
Verbindlichkeiten gegenüber Unternehmen, mit denen ein Beteiligungsverhältnis besteht	2.308	0	0	2.308
sonstige Verbindlichkeiten	62.156	10.141	896	73.193
	272.211	16.891	896	289.998

Die Verbindlichkeiten gegenüber verbundenen Unternehmen resultieren aus Lieferungen und Leistungen in Höhe von TEUR 6.212 (31.12.2012: TEUR 5.937), aus Steuerumlagen in Höhe von TEUR 140 (31.12.2012: TEUR 558) und mit TEUR 64.142 (31.12.2012: TEUR 67.000) aus sonstigen Verrechnungen.

In den sonstigen Verbindlichkeiten sind Personalaufwendungen in Höhe von TEUR 55.086 (31.12.2012: TEUR 57.424) und sonstige übrige Aufwendungen in Höhe von TEUR 3.157 (31.12.2012: TEUR 1.137) enthalten, die erst nach dem Abschlussstichtag zahlungswirksam werden.

3.9 Passive Rechnungsabgrenzungsposten

Passive Rechnungsabgrenzungen wurden in Höhe von TEUR 4.655 (31.12.2012: TEUR 5.656) gebildet; davon entfallen TEUR 3.844 (31.12.2012: TEUR 4.324) auf den Nettobarwertvorteil aus dem Cross Border Leasing (vgl. 3.10).

3.10 Sonstige Angaben

Haftungsverhältnisse

Cross Border Leasing

Im Geschäftsjahr 2002 hat die Österreichische Post AG mit zwei US-Trusts eine Cross Border Leasing-Transaktion abgeschlossen. Die Österreichische Post AG hat diesen beiden Trusts auf 99 Jahre ein Fruchtgenussrecht an Postsortieranlagen in Wien, Graz, Salzburg und Innsbruck gegen Leistung eines „Grant Payments“ von 117 Mio USD eingeräumt. Gleichzeitig wurde ein Lease Agreement abgeschlossen, in dem die Österreichische Post AG auf 24 Jahre das Nutzungsrecht an diesen Anlagen wieder zurückgemietet hat.

Die als Sicherheiten verpfändeten Sachanlagen weisen einen Buchwert von TEUR 15.730 (31.12.2012: TEUR 10.879) auf. In diesem Lease Agreement wurde der Österreichischen Post AG auch das Recht eingeräumt, das Fruchtgenussrecht an den Postsortieranlagen entweder mit 1. Jänner 2022 zu einem Fixpreis („EBO Payment Amount“) oder am Ende des Leasingvertrages zum Verkehrswert, mindestens jedoch zum „End of Term Purchase Option Price“ zurückzukaufen.

Die Österreichische Post AG hat ihre Verpflichtung zur Zahlung der Leasingraten einschließlich eines allfälligen EBO Payment an zwei Payment Undertaker ausgelagert. Zu diesem Zweck hat die Österreichische Post AG Zahlungen an die Payment Undertaker geleistet (Mio USD 108,3) und die entsprechende Verbindlichkeit ausgebucht. Die Payment Undertaker haben sich ihrerseits verpflichtet, die entsprechenden Beträge zu den festgesetzten Zahlungsterminen für die Österreichische Post AG zu leisten. Bei der Österreichischen Post AG verbleibt das Restrisiko einer möglichen Inanspruchnahme im Falle einer Insolvenz der Payment Undertaker. Aufgrund der Verbesserung des Ratings eines Payment Undertakers ist keine zusätzliche Besicherung durch Wertpapiere mehr notwendig.

Zum Bilanzstichtag stellt sich das Rating der beiden Payment Undertaker wie folgt dar:

	31.12.2012	31.12.2013
Standard & Poor´s	A+(Negative) bzw. AA-(Stable)	A(Stable) bzw. AA-(Stable)
Moody´s	A1(Positive) bzw. A2 (Negative)	Aa3 (Positive) bzw. A2 (Negative)

Zum 31. Dezember 2013 beläuft sich der von den Payment Undertakern noch zu leistende Betrag auf TEUR 80.632 (31.12.2012: TEUR 85.364) und ist in den Haftungsverhältnissen enthalten.

Der aus dieser Transaktion der Österreichischen Post AG zugeflossene Nettobarwertvorteil wird unter den passiven Rechnungsabgrenzungsposten (31.12.2013: TEUR 3.844; 31.12.2012: TEUR 4.324) ausgewiesen und verteilt über die Vertragslaufzeit ertragswirksam aufgelöst.

Patronatserklärungen

Im Jahr 2009 wurden Haftungen für trans-o-flex Belgium B.V.B.A. in Höhe von TEUR 3.444 (aushaftender Betrag am 31.12.2013: TEUR 491) übernommen.

Im Jahr 2011 wurden Haftungen für trans-o-flex ThermoMed GmbH & Co KG in Höhe von TEUR 7.500 (aushaftender Betrag am 31.12.2013: TEUR 2.868) übernommen.

Im Jahr 2013 wurden Haftungen für City Express, Belgrad in Höhe von TEUR 3.457 (aushaftender Betrag am 31.12.2013: TEUR 3.457) übernommen.

Weiters bestehen sonstige Haftungsverhältnisse gegenüber verbundenen Unternehmen mit einem Betrag von TEUR 549 (aushaftender Betrag zum 31.12.2013: TEUR 209).



Sonstige finanzielle Verpflichtungen

TEUR	31.12.2012	31.12.2013
Bestellverpflichtungen für Investitionen	18.566	31.780
Verpflichtungen aus der Nutzung von in der Bilanz nicht ausgewiesenen Sachanlagen		
im folgenden Geschäftsjahr	48.872	46.165
davon gegenüber verbundenen Unternehmen	9.051	9.590
in den folgenden fünf Jahren (statistisch hochgerechnet)	242.363	230.068
davon gegenüber verbundenen Unternehmen	45.254	47.950

Aktienbasierte Vergütungsprogramme

Der Aufsichtsrat der Österreichischen Post AG hat im Dezember 2009 die Einführung aktienbasierter Vergütungsprogramme beschlossen. In den Geschäftsjahren 2010 bis 2013 wurde jeweils ein Vergütungsprogramm für Vorstandsmitglieder und Führungskräfte realisiert. Voraussetzung für die Teilnahmeberechtigung war der Erwerb einer bestimmten Anzahl an Aktien der Österreichischen Post AG nach vorgegebenen Richtlinien. Dieses Eigeninvestment ist bis zum Ende des nächstfolgenden Jahres nach Ablauf des Performancezeitraums ununterbrochen zu halten (Tranche 1: 31.12.2013, Tranche 2: 31.12.2014, Tranche 3: 31.12.2015, Tranche 4: 31.12.2016). Von den aktiven und ehemaligen Vorstandsmitgliedern nehmen die Herren Dipl.-Ing. Dr. Georg Pölzl und Dipl.-Ing. Walter Hitziger an allen Vergütungsprogrammen, Herr Mag. Dr. Rudolf Jettmar an den ersten drei Vergütungsprogrammen, Herr Dipl.-Ing. Dr. Herbert Götz an den beiden ersten Vergütungsprogrammen, Herr Dipl.-Ing. Peter Umundum am zweiten, dritten und vierten Vergütungsprogramm und Herr Dipl.-Ing. Walter Oblin am dritten und vierten Vergütungsprogramm teil.

Die für das Eigeninvestment nötige Anzahl an Aktien der Österreichischen Post AG bei Programmbeginn ergibt sich für die Mitglieder des Vorstands als definierter Prozentsatz des Bruttofixgehaltes dividiert durch den Referenzkurs des vierten Quartals des jeweiligen Vorjahres. Das Eigeninvestment der Führungskräfte orientiert sich an der gewählten Investmentkategorie gemäß Teilnahmebedingungen. Die für die bestehenden aktienbasierten Vergütungsprogramme nötigen Eigeninvestments betragen zum 31. Dezember 2013 für die Mitglieder des Vorstands insgesamt 70.029 Aktien, für die teilnehmenden Führungskräfte 168.900 Aktien. Am Anspruchstag werden den Teilnehmern Bonusaktien gewährt oder es erfolgt ein Barausgleich. Die Vorstände haben für alle Programme auf die Auszahlung in Bonusaktien verzichtet und nehmen nur am Barausgleich teil. Die Zahl der Bonusaktien hängt vom Ausmaß der Erreichung der im Voraus definierten Leistungskriterien ab. Zu Beginn des jeweiligen Programms wurden Zielwerte für Schlüsselindikatoren festgelegt. Die maßgeblichen Indikatoren sind Earnings per Share (EPS), Free Cashflow und Total Shareholder Return (TSR), wobei die einzelnen Teilziele gleich gewichtet sind. Die Zielerreichung wird über einen dreijährigen Beobachtungszeitraum ermittelt. Die Gesamtbonifikation richtet sich nach der Gesamtzielerreichung aus obigen Parametern sowie der Kursentwicklung. Die Gesamtbonifikation der Mitglieder des Vorstandes sowie der teilnehmenden Führungskräfte ist begrenzt. Vorstände haben eine Obergrenze von 225% jener Bonifikation, die bei 100% Gesamtzielerreichung vorgesehen ist, Führungskräfte eine Obergrenze je nach Tranche aufgrund der maximalen Zielerreichung von 200% oder 225% beziehungsweise in Abhängigkeit des individuellen Jahresbruttofixgehalts.

Im Geschäftsjahr 2013 erfolgte die Auszahlung der Tranche 1 in Höhe von TEUR 5.437 zur Gänze in bar. Die Anzahl der Bonusaktien zum 31. Dezember 2013 beträgt für die Tranche 2 358.195, für die Tranche 3 449.630 und für die Tranche 4 288.073. Zum 31. Dezember 2013 ergeben sich rechnerische Zeitwerte für die Tranchen 2, 3 und 4 in Höhe von TEUR 10.166, TEUR 11.582 und TEUR 10.343. Diese wurden mit Hilfe eines Modells ermittelt, welches auf der erwarteten Erreichung der Leistungskriterien und dem erwarteten Aktienkurs beruht. Die erwarteten Aufwendungen aus dem aktienbasierten Vergütungsprogramm sind über den Performancezeitraum in Form einer Rückstellung zu verteilen. Die Dotierung des Geschäftsjahres 2013 beträgt für die Tranche 2 TEUR 3.546, für die Tranche 3 TEUR 4.548 und für die Tranche 4 TEUR 2.478. Zum Bilanzstichtag bestehen aliquote Rückstellungen für die Tranche 2 in Höhe von TEUR 10.166 (31.12.2012: TEUR 6.620), für die Tranche 3 in Höhe von TEUR 7.042 (31.12.2012: TEUR 2.494) und für die Tranche 4 in Höhe von TEUR 2.478 (31.12.2012: TEUR 0).



4. Erläuterungen zur Gewinn- und Verlustrechnung

4.1 Umsatzerlöse

TEUR	31.12.2012	31.12.2013
Brief, Werbepost & Filialen	1.411.418	1.396.934
Paket & Logistik	255.791	271.740
Corporate	45	50
	1.667.254	1.668.725

4.2 Sonstige betriebliche Erträge

TEUR	31.12.2012	31.12.2013
Erträge aus dem Abgang vom Anlagevermögen mit Ausnahme der Finanzanlagen	5.568	5.592
Erträge aus der Auflösung von Rückstellungen	8.587	11.446
Erträge aus Mieten und Pachten	41.005	40.819
Abgeltungen von Schadensfällen	1.526	1.569
Erträge aus der Auflösung von Wertberichtigungen	921	602
Weiterverrechnete Aufwendungen	15.662	14.459
Übrige	9.196	58.957
	82.465	133.444

Die Erhöhung der sonstigen betrieblichen Erträge gegenüber dem Vorjahr ist im Wesentlichen auf die Neubewertung der Liegenschaft Postgasse 8 zum Verkehrswert im Zusammenhang mit der Einlage in eine eigene Gesellschaft zurückzuführen.

4.3 Aufwendungen für Material und sonstige bezogene Leistungen

TEUR	31.12.2012	31.12.2013
Materialaufwand	58.523	60.109
Aufwand für bezogene Leistungen	248.294	254.902
	306.816	315.011

4.4 Personalaufwand

TEUR	31.12.2012	31.12.2013
Gehälter	740.012	719.883
Aufwendungen für Abfertigungen	29.746	26.151
Beiträge an Mitarbeitervorsorgekassen	1.831	2.128
Aufwendungen für Altersversorgung	199	168
Aufwendungen für gesetzlich vorgeschriebene Sozialabgaben sowie vom Entgelt abhängige Abgaben und Pflichtbeiträge	205.845	197.518
Sonstige Sozialaufwendungen	8.089	8.023
	985.722	953.871



Anlage 3

Die durchschnittliche Zahl an Arbeitnehmern betrug im Geschäftsjahr:

	31.12.2012	31.12.2013
Beamte	9.872	9.270
Angestellte	11.274	11.297
Summe	21.146	20.567
Entsprechende Vollzeitkräfte	19.534	18.951

TEUR	31.12.2012	31.12.2013
Bezüge aktive Vorstandsmitglieder	3.436	4.572
Bezüge ehemalige Vorstandsmitglieder	889	775
Bezüge Mitglieder des Aufsichtsrats	163	153
	4.488	5.501

4.5 Aufwendungen für Abfertigungen und für Altersversorgung

TEUR	31.12.2012	31.12.2013
Vorstände	233	719
Leitende Angestellte	324	228
Andere Arbeitnehmer	31.219	27.500
	31.776	28.447

4.6 Sonstige betriebliche Aufwendungen

TEUR	31.12.2012	31.12.2013
Steuern, nicht vom Einkommen und Ertrag	5.934	5.912
Übrige	223.601	222.925
	229.536	228.837



Anlage 3

Die übrigen Aufwendungen gliedern sich wie folgt:

TEUR	31.12.2012	31.12.2013
Miet- und Pacht aufwendungen	54.455	52.163
Instandhaltung und Immobilienverwaltung	35.945	34.402
EDV-Dienstleistungsaufwand	27.928	28.685
Reiseaufwand	24.664	23.489
Entsorgung und Reinigung	12.361	11.643
Kommunikation und Werbung	16.185	14.778
Beratungsaufwand	9.669	9.871
Personalbereitstellung	9.575	10.972
Versicherungsaufwand	5.120	5.678
Telefonaufwand	3.270	2.672
Verluste aus dem Abgang von Sachanlagevermögen	2.161	3.708
Aus- und Fortbildung	1.586	2.749
sonstige	20.681	22.115
	223.601	222.925

Die Erläuterungen zu den Aufwendungen für Leistungen an den Abschlussprüfer sind im Konzernabschluss dargestellt.

4.7 Erträge aus Beteiligungen

TEUR	31.12.2012	31.12.2013
Gewinnausschüttungen	22.885	19.071
Ergebnisüberrechnung Personengesellschaften	3.570	2.781
Sachdividende	4.939	5.272
	31.394	27.125

4.8 Aufwendungen aus Finanzanlagen

TEUR	31.12.2012	31.12.2013
Abschreibungen auf Beteiligungen	35.981	51.600
Sonstige Aufwendungen auf Finanzanlagen	117	7.772
Abschreibung Wertpapiere	28.400	0
	64.498	59.372



4.9 Steuern vom Einkommen

Im Jahr 2013 wurden von den Gruppenmitgliedern positive steuerliche Ergebnisse in Höhe von TEUR 18.647 (2012: TEUR 14.653) und negative steuerliche Ergebnisse in Höhe von TEUR 1.504 (2012: TEUR 2.412) an den Gruppenträger Österreichische Post AG überrechnet. Aufgrund dieser Überrechnung ergeben sich positive Steuerumlagen in Höhe von TEUR 4.662 (2012: TEUR 3.663) sowie negative Umlagen im Betrage von TEUR 376 (2012: TEUR 603). Die überwiegende Zuweisung positiver steuerlicher Ergebnisse führte per Saldo zu einer Erhöhung der Körperschaftsteuerbelastung des Gruppenträgers im Ausmaß von TEUR 4.286 (2012: TEUR 3.060).

Der Körperschaftsteueraufwand der Steuergruppe beträgt nach Zurechnung der einzelnen steuerlichen Ergebnisse der Gruppenmitglieder TEUR 37.901 (2012: TEUR 35.869). Nach Berücksichtigung der Steuerumlagen der Gruppenmitglieder ergibt sich für die Österreichische Post AG ein Körperschaftsteueraufwand 2013 in Höhe von TEUR 33.616 (2012: TEUR 32.809). Die Körperschaftsteuerbelastung resultiert ausschließlich aus der gewöhnlichen Geschäftstätigkeit.

Mit der Schlussbesprechung am 22. November 2013 wurde die, die Jahre 2008 bis 2010 umfassende Betriebsprüfung abgeschlossen. Hinsichtlich der Umsatzsteuer wurden keine Feststellungen getroffen. Feststellungen zur Körperschaftsteuer wurden im Ertragssteueraufwand berücksichtigt.

Im Jahr 2013 gab es steuerpflichtige Auflösungen von un versteuerten Rücklagen in Höhe von TEUR 367 (2012: TEUR 185).

Passive latente Steuern wurden insbesondere für die auf den Verkehrswert aufgewertete und in weiterer Folge in eine eigene Gesellschaft eingelegte Liegenschaft Postgasse 8 in Höhe von TEUR 8.422 errechnet und mit den aktiven latenten Steuern saldiert dargestellt. Vom Wahlrecht zur Aktivierung von latenten Steuern in Höhe von TEUR 52.292 exklusive Gruppenmitgliedern (2012: TEUR 51.544) wurde kein Gebrauch gemacht.



5. Risikomanagement

Ziel des Finanz- und Risikomanagements der Österreichischen Post AG ist die Sicherung des Unternehmenserfolges gegen finanzielle Risiken jeglicher Art. Grundsätzlich wird beim Management der Finanzpositionen ein strategischer Portefeuilleansatz unter Bedachtnahme auf eine konservative Risikopolitik verfolgt.

In der Österreichischen Post AG erfolgt eine laufende Überwachung eventuell auftretender Risikokonzentrationen. Diese können bei Finanzanlagen mit ähnlichen Merkmalen und ähnlichen Bedingungen auftreten, zum Beispiel in Bezug auf Fristigkeiten, Kontrahentenstruktur und hinsichtlich der Umsetzung der Veranlagungsstrategie. Konzentrationsrisiken werden unter anderem durch die Veranlagung von Termingeldern bei verschiedenen Banken, Diversifikation der Emittenten im Wertpapierportfolio oder durch Streuung der Fälligkeitsprofile vermieden. Zum Bilanzstichtag bestehen in der Österreichischen Post AG keine Konzentrationsrisiken.

Das Risikomanagement unterliegt einem vom Vorstand beschlossenen Regelwerk, welches Ziele, Grundsätze, Aufgaben und Kompetenzen festlegt. Darüber hinaus formuliert dieses Regelwerk standardisierte Abläufe, um Revisionsicherheit zu gewährleisten.

Die aktuelle Risikosituation im Finanzbereich wird laufend in einem standardisierten Berichtswesen dargelegt. Weiters bestehen bei der Österreichischen Post AG klare, schriftlich festgelegte Strategien und operative Richtlinien für die Behandlung aller finanziellen Risiken. Finanzielle Risiken umfassen das Liquiditätsrisiko, das Kreditrisiko/Kontrahentenrisiko/Produktionsrisiko, das Zinsänderungsrisiko, das Währungsänderungsrisiko sowie organisatorische Risiken.

Liquiditätsrisiko

Aufgabe der Liquiditätssicherung ist die jederzeitige Sicherstellung der Zahlungsfähigkeit der Unternehmensgruppe. Basis des Liquiditätsmanagements ist ein Liquiditätsplan, der laufend Soll-Ist Analysen unterzogen und bei Bedarf angepasst wird. Durch die aktive Steuerung von Zahlungsströmen wird der Zinssaldo optimiert.

Kreditrisiko/Kontrahentenrisiko/Produktionsrisiko/Risiko Payment Undertaker

Auf der Aktivseite stellen die ausgewiesenen Beträge gleichzeitig das maximale Bonitäts- und Ausfallrisiko dar, da keine generellen Aufrechnungsvereinbarungen bestehen. Das Risiko bei Forderungen kann insgesamt als gering eingeschätzt werden, da die Mehrzahl der Kunden ohnedies bar bezahlt bzw. einem Bankeinzugsverfahren zugestimmt hat. Ferner besteht ein Großteil der offenen Forderungen gegenüber ausländischen Postgesellschaften, bei denen es sich um Vertragspartner bester Bonität handelt.

Soweit bei den finanziellen Vermögenswerten Ausfallrisiken erkennbar sind, werden diese Risiken durch Wertberichtigungen erfasst. Zur Vermeidung von Kreditrisiken werden Finanzkontrakte nur mit Kontrahenten einwandfreier Bonität abgeschlossen. Aus diesem Grund wird das allgemeine Kreditrisiko aus den eingesetzten Finanzinstrumenten für gering gehalten.

Für Geldmarkttransaktionen bestehen festgelegte Handelslimits. Zur Begrenzung des Ausfallrisikos bei Anleihen, Schuldverschreibungen und strukturierten Finanzierungen werden nur Papiere von Emittenten mit einem Investment-Grade-Rating oder vergleichbarer Bonität angekauft. Im Wertpapierportfolio befinden sich nur Papiere auf Investment Grade Niveau. Als Handelspartner für OTC-Transaktionen bzw. für in strukturierten Geschäften integrierte Transaktionen kommen gleichfalls nur Kontrahenten mit erstklassigen Bonitäten in Frage. Besonderes Augenmerk gilt auch der Liquidität und der Abwicklungssicherheit der abgeschlossenen Finanzprodukte.



Im Rahmen einer Crossborder-Leasing Transaktion wurde durch eine Einmalzahlung die Verpflichtung zur Zahlung der Leasingraten einschließlich eines allfälligen EBO Payment an Payment Undertaker ausgelagert. Als Payment Undertaker wurden Finanzinstitute mit bester Bonität (Qualified Issuer) ausgewählt. Im Falle des Equity Payment Undertakers wurden Mindestratings vereinbart, wobei mit Unterschreiten dieser Grenzen zusätzliche Sicherheiten in Form von Wertpapieren vom Payment Undertaker beizubringen sind und bei weiterem Sinken des Ratings die Verpflichtung besteht, den Equity Payment Undertaker zu wechseln. Damit rechtzeitig auf die jeweilige Situation der Payment Undertaker reagiert werden kann, erfolgt zumindest quartalsweise eine Überprüfung des Ratings der aktuellen Payment Undertaker sowie des Ratings vergleichbarer Kreditinstitute. Zudem ist zu jedem Jahresabschluss von den Payment Undertakern in einer Bestätigung über den planmäßigen Verlauf der Transaktionen zu berichten und die offenen Rückführungsraten bekannt zu geben.

Zinsänderungsrisiko

Das Zinsänderungsrisiko stellt das Risiko dar, das sich aus der Wertänderung von Finanzinstrumenten, anderen Bilanzposten oder zinsbedingten Zahlungsströmen infolge von Schwankungen von Marktzinssätzen ergibt. Das Zinsänderungsrisiko beinhaltet das Barwertrisiko bei fest verzinsten Bilanzposten und das Zahlungsstromrisiko bei variabel verzinsten Bilanzposten.

Ein Zinsänderungsrisiko liegt vor allem bei Forderungen und Verbindlichkeiten mit Laufzeiten über einem Jahr vor. Solche längeren Laufzeiten sind im operativen Bereich nicht von materieller Bedeutung, spielen jedoch bei Finanzanlagen und Finanzverbindlichkeiten eine Rolle.

Die Steuerung des Zinsänderungsrisikos im Finanzbereich orientiert sich am Portfolio-Ansatz. Gesteuert werden grundsätzlich nicht Einzelpositionen, sondern das gesamte Finanzportfolio unter Bedachtnahme auf die jeweilige Grundtransaktion. Zu diesem Zweck werden grundsätzlich selektiv auch derivative Instrumente, wie Zins-Swaps eingesetzt. Zum Bilanzstichtag bestehen keine derivativen Finanzinstrumente. Das Finanzportfolio wird täglich der vorgegebenen Benchmark gegenübergestellt.

Währungsänderungsrisiko

Als Währungsänderungsrisiko wird der mögliche Verlust aus Marktveränderungen durch schwankende Wechselkurse angesehen.

Auf der Aktivseite ergeben sich keine Risiken aus Währungsänderungen, da Lieferungen nahezu zur Gänze auf Euro-Währungsbasis abgewickelt werden. Gleiches gilt grundsätzlich für die übrigen originären Finanzinstrumente.

Organisatorische Risiken

Durch die Organisation der Tätigkeitsabläufe (wie z.B. Trennung von Handel und Buchführung von Finanztransaktionen, Sicherung von elektronischen Daten) sind organisatorische Risiken im Finanzbereich so weit wie möglich ausgeschaltet.

6. Mitglieder des Vorstands und des Aufsichtsrats

Vorstand

GD Dipl.-Ing. Dr. Georg Pözl	Vorsitzender des Vorstands
Dipl.-Ing. Walter Oblin	
Dipl.-Ing. Walter Hitziger	
Dipl.-Ing. Peter Umundum	

Aufsichtsrat

Ing. Rudolf Kemler	Vorsitzender des Aufsichtsrats
Dr. Edith Hlawati	Stellvertreterin des Vorsitzenden des Aufsichtsrats
Prof. Dr. Edgar Ernst	bis 21.6.2013
Dr. Erich Hampel	
Mag. Günter Leonhartsberger	
Chris E. Muntwyler	
Mag. Markus Pichler	
Elisabeth Stadler	

Vom Betriebsrat entsandt:


Helmut Köstinger
Martin Palensky
Andreas Schieder
Manfred Wiedner

Wien, am 28. Februar 2014

Der Vorstand



Dipl.-Ing. Dr. Georg Pözl
Vorstandsvorsitzender
Generaldirektor



Dipl.-Ing. Walter Obmaier
Vorstandsmitglied
Finanzen



Dipl.-Ing. Walter Hitziger
Vorstandsmitglied
Brief, Werbepost & Filialen



Dipl.-Ing. Peter Umundum
Vorstandsmitglied
Paket & Logistik



Bestätigungsvermerk

Bericht zum Jahresabschluss

Wir haben den beigefügten Jahresabschluss der Österreichische Post AG, Wien, für das Geschäftsjahr vom 1. Jänner 2013 bis zum 31. Dezember 2013 unter Einbeziehung der Buchführung geprüft. Dieser Jahresabschluss umfasst die Bilanz zum 31. Dezember 2013, die Gewinn- und Verlustrechnung für das am 31. Dezember 2013 endende Geschäftsjahr sowie den Anhang.

Verantwortung der gesetzlichen Vertreter für den Jahresabschluss und für die Buchführung

Die gesetzlichen Vertreter der Gesellschaft sind für die Buchführung sowie für die Aufstellung und den Inhalt des Jahresabschlusses verantwortlich, der ein möglichst getreues Bild der Vermögens-, Finanz- und Ertragslage der Gesellschaft in Übereinstimmung mit den österreichischen unternehmensrechtlichen Vorschriften vermittelt. Diese Verantwortung beinhaltet: Gestaltung, Umsetzung und Aufrechterhaltung eines internen Kontrollsystems, soweit dieses für die Aufstellung des Jahresabschlusses und die Vermittlung eines möglichst getreuen Bildes der Vermögens-, Finanz- und Ertragslage der Gesellschaft von Bedeutung ist, damit dieser frei von wesentlichen Fehldarstellungen ist, sei es auf Grund von beabsichtigten oder unbeabsichtigten Fehlern; die Auswahl und Anwendung geeigneter Bilanzierungs- und Bewertungsmethoden; die Vornahme von Schätzungen, die unter Berücksichtigung der gegebenen Rahmenbedingungen angemessen erscheinen.

Verantwortung des Abschlussprüfers und Beschreibung von Art und Umfang der gesetzlichen Abschlussprüfung

Unsere Verantwortung besteht in der Abgabe eines Prüfungsurteils zu diesem Jahresabschluss auf der Grundlage unserer Prüfung. Wir haben unsere Prüfung unter Beachtung der in Österreich geltenden gesetzlichen Vorschriften und Grundsätze ordnungsgemäßer Abschlussprüfung durchgeführt. Diese Grundsätze erfordern, dass wir die Standesregeln einhalten und die Prüfung so planen und durchführen, dass wir uns mit hinreichender Sicherheit ein Urteil darüber bilden können, ob der Jahresabschluss frei von wesentlichen Fehldarstellungen ist.

Eine Prüfung beinhaltet die Durchführung von Prüfungshandlungen zur Erlangung von Prüfungsnachweisen hinsichtlich der Beträge und sonstigen Angaben im Jahresabschluss. Die Auswahl der Prüfungshandlungen liegt im pflichtgemäßen Ermessen des Abschlussprüfers unter Berücksichtigung seiner Einschätzung des Risikos eines Auftretens wesentlicher Fehldarstellungen, sei es auf Grund von beabsichtigten oder unbeabsichtigten Fehlern. Bei der Vornahme dieser Risikoeinschätzung berücksichtigt der Abschlussprüfer das interne Kontrollsystem, soweit es für die Aufstellung des Jahresabschlusses und die Vermittlung eines möglichst getreuen Bildes der Vermögens-, Finanz- und Ertragslage der Gesellschaft von Bedeutung ist, um unter Berücksichtigung der Rahmenbedingungen geeignete Prüfungshandlungen festzulegen, nicht jedoch um ein Prüfungsurteil über die Wirksamkeit der internen Kontrollen der Gesellschaft abzugeben. Die Prüfung umfasst ferner die Beurteilung der Angemessenheit der angewandten Bilanzierungs- und Bewertungsmethoden und der von den gesetzlichen Vertretern vorgenommenen wesentlichen Schätzungen sowie eine Würdigung der Gesamtaussage des Jahresabschlusses.

Wir sind der Auffassung, dass wir ausreichende und geeignete Prüfungsnachweise erlangt haben, sodass unsere Prüfung eine hinreichend sichere Grundlage für unser Prüfungsurteil darstellt.



Prüfungsurteil

Unsere Prüfung hat zu keinen Einwendungen geführt. Auf Grund der bei der Prüfung gewonnenen Erkenntnisse entspricht der Jahresabschluss nach unserer Beurteilung den gesetzlichen Vorschriften und vermittelt ein möglichst getreues Bild der Vermögens- und Finanzlage der Österreichische Post AG zum 31. Dezember 2013 sowie der Ertragslage der Gesellschaft für das Geschäftsjahr vom 1. Jänner 2013 bis zum 31. Dezember 2013 in Übereinstimmung mit den österreichischen Grundsätzen ordnungsmäßiger Buchführung.

Aussagen zum Lagebericht

Der Lagebericht ist auf Grund der gesetzlichen Vorschriften darauf zu prüfen, ob er mit dem Jahresabschluss in Einklang steht und ob die sonstigen Angaben im Lagebericht nicht eine falsche Vorstellung von der Lage der Gesellschaft erwecken. Der Bestätigungsvermerk hat auch eine Aussage darüber zu enthalten, ob der Lagebericht mit dem Jahresabschluss in Einklang steht und ob die Angaben nach § 243a UGB zutreffen.

Der Lagebericht steht nach unserer Beurteilung in Einklang mit dem Jahresabschluss. Die Angaben gemäß § 243a UGB sind zutreffend.

Wien, am 28. Februar 2014

Deloitte Audit Wirtschaftsprüfungs GmbH

Mag. Walter Müller e.h.
Wirtschaftsprüfer

Mag. Josef Spadinger e.h.
Wirtschaftsprüfer

Die Veröffentlichung oder Weitergabe des Jahresabschlusses mit unserem Bestätigungsvermerk darf nur in der von uns bestätigten Fassung erfolgen. Dieser Bestätigungsvermerk bezieht sich ausschließlich auf den deutschsprachigen und vollständigen Jahresabschluss samt Lagebericht. Für abweichende Fassungen sind die Vorschriften des § 281 Abs 2 UGB zu beachten.



Zusammensetzung des Anlagevermögens zum 31.12.2013

TEUR

I. Immaterielle Vermögensgegenstände

Konzessionen, gew. Schutzrechte und ähnliche Rechte
geleistete Anzahlungen

	Anschaffungs-/ Herstellungskosten 01.01.2013	Zugänge -162	Zugänge durch Umgründungen	Abgänge	Umbuchungen	Anschaffungs-/ Herstellungskosten 31.12.2013	kum. Abschreibung durch Umgründungen	Abschreibungen (kumuliert) 31.12.2013	Buchwert 31.12.2013	Buchwert 01.01.2013	Abschreibungen im Geschäftsjahr 2013
	45.858	6.425	4.928	-2.042	116	55.284	-2.628	-37.613	17.671	13.772	-4.930
	423	0	0	0	-116	144	0	0	144	423	0
	46.280	6.263	4.928	-2.042	0	55.428	-2.628	-37.613	17.815	14.195	-4.930

II. Sachanlagen

Grundstücke, grundstücksgleiche Rechte und Bauten
einschließlich der Bauten auf fremdem Grund
technische Anlagen und Maschinen
andere Anlagen, Betriebs- und Geschäftsausstattung
geleistete Anzahlungen und Anlagen in Bau

	Anschaffungs-/ Herstellungskosten 01.01.2013	Zugänge 6.747	Zugänge durch Umgründungen	Abgänge	Umbuchungen	Anschaffungs-/ Herstellungskosten 31.12.2013	kum. Abschreibung durch Umgründungen	Abschreibungen (kumuliert) 31.12.2013	Buchwert 31.12.2013	Buchwert 01.01.2013	Abschreibungen im Geschäftsjahr 2013
	649.588	6.453	6.453	-29.373	71	633.485	0	-418.538	214.947	222.412	-16.826
	174.107	5.130	0	-13.860	5.434	170.811	0	-131.808	39.003	37.256	-8.660
	237.510	28.835	245	-25.597	4.270	245.263	-206	-137.468	107.795	105.392	-28.999
	10.128	28.996	0	0	-9.775	29.339	0	0	29.339	10.128	0
	1.071.333	69.698	6.698	-68.830	0	1.078.898	-206	-687.814	391.084	375.188	-54.486

III. Finanzanlagen

Anteile an verbundenen Unternehmen
Ausleihungen an verbundene Unternehmen
Beteiligungen
Wertpapiere (Wertrechte) des Anlagevermögens

	Anschaffungs-/ Herstellungskosten 01.01.2013	Zugänge 126.016	Zugänge durch Umgründungen	Abgänge	Umbuchungen	Anschaffungs-/ Herstellungskosten 31.12.2013	kum. Abschreibung durch Umgründungen	Abschreibungen (kumuliert) 31.12.2013	Buchwert 31.12.2013	Buchwert 01.01.2013	Abschreibungen im Geschäftsjahr 2013
	1.266.210	0	0	-6.137	0	1.386.089	0	-829.674	556.416	488.136	-51.600
	42.519	0	0	-690	0	41.829	0	0	41.829	42.519	0
	642	6.100	0	0	0	6.742	0	0	6.742	642	0
	122.833	27.720	0	-3.413	0	147.140	0	-68.419	78.721	54.414	0
	1.432.204	159.836	0	-10.239	0	1.581.800	0	-898.093	683.707	585.711	-51.600

Gesamt

	2.549.817	235.797	11.625	-81.112	0	2.716.127	-2.833	-1.623.520	1.092.607	975.093	-111.016
--	------------------	----------------	---------------	----------------	----------	------------------	---------------	-------------------	------------------	----------------	-----------------



LAGEBERICHT 2013 DER ÖSTERREICHISCHEN POST AG NACH § 243 UGB

Inhaltsverzeichnis

1.	Umfeld und Rahmenbedingungen	2
1.1	Wirtschaftliches Umfeld und Branchenumfeld	2
1.2	Rechtliche Rahmenbedingungen	3
1.3	Struktur des Unternehmens	4
2.	Geschäftsverlauf 2013	5
2.1	Umsatzentwicklung	5
2.2	Gewinn- und Verlustrechnung	6
2.3	Vermögens- und Finanzlage	7
2.4	Bericht über Zweigniederlassungen	8
2.5	Finanzielle und nicht-finanzielle Leistungsindikatoren	8
2.6	Besondere Ereignisse nach dem Bilanzstichtag	11
3.	Voraussichtliche Entwicklung des Unternehmens / Ausblick	12
4.	Wesentliche Risiken und Ungewissheiten	13
4.1	Risikomanagement	13
4.2	Top Risiken	13
4.3	Allgemeine und sonstige Risiken	14
4.4	Gesamtaussage zur Risikosituation	16
4.5	Wesentliche Chancen	17
5.	Internes Kontrollsystem und Risikomanagement im Hinblick auf den Rechnungslegungsprozess	18
5.1	Kontrollumfeld	18
5.2	Risikobeurteilung	18
5.3	Kontrollmaßnahmen	18
5.4	Information und Kommunikation	19
5.5	Überwachung	19
6.	Informationen gemäß § 243a UGB	20



1. Umfeld und Rahmenbedingungen

1.1 Wirtschaftliches Umfeld und Branchenumfeld

Die Weltwirtschaft erholt sich seit Jahresmitte 2013 kontinuierlich – lag das globale Wirtschaftswachstum im Jahr 2013 noch bei 3,0%, so sollte sich dieses im Laufe des Jahres 2014 bereits auf 3,7% verstärken. Diese Entwicklung ist vor allem auf die weitere Entspannung der wirtschaftlichen Situation in den Industrienationen zurückzuführen, wobei Risiken aufgrund der Konsolidierung der öffentlichen Haushalte bzw. entsprechender fiskalpolitischer Maßnahmen weiterhin gegeben sind. Seit Mitte 2013 zeigten sich auch im europäischen Raum erste Anzeichen einer Konjunkturerholung. Während die Wirtschaftsleistung in Europa im Gesamtjahr 2013 um 0,3% leicht anwuchs, verzeichnete der Euro-Raum noch einen Rückgang von rund 0,4% (IWF, Jänner 2014).

Wie für viele Länder Europas war 2013 auch für die österreichische Wirtschaft ein schwieriges Jahr. Das BIP stieg mit einem Plus von 0,3% kaum, die Arbeitslosigkeit stieg, und der private Konsum stagnierte ebenso wie die Reallöhne. Die Konjunktur wird sich 2014 weiter erholen, die Belebung aufgrund der anhaltenden Strukturprobleme im Euro-Raum allerdings nicht die Stärke vergangener Aufschwungphasen erreichen. Für das Gesamtjahr 2014 erwartet das Österreichische Institut für Wirtschaftsforschung (WIFO) ein BIP-Wachstum in Höhe von 1,7% (WIFO, Oktober 2013). Ähnliche Steigerungsraten werden auch für Deutschland erwartet, 2013 stieg die Wirtschaftsleistung um 0,5% und laut aktuellen Prognosen soll im Jahr 2014 ein Wachstum von 1,6% verzeichnet werden (IWF, Jänner 2014).

Im Briefbereich hält die elektronische Substitution des klassischen Briefes weiterhin an. Dabei ist der Rückgang in Österreich im Vergleich zu anderen Ländern noch relativ moderat. So ist das adressierte Briefpostvolumen hierzulande von 2008 bis 2012 im Durchschnitt nur um 3,2% pro Jahr zurückgegangen, in anderen europäischen Ländern gab es Rückgänge von bis zu 10%. Im Jahr 2013 war die Volumenentwicklung zwar durch Wahleffekte positiv beeinflusst, der Abwärtstrend hält jedoch weiter an und ist im Kern auch nicht beeinflussbar. Postanbieter reagieren auf diese Situation mit neuen Angeboten wie der Kombination von klassischer und digitaler Kommunikation (duale Zustellung von Briefen). Seit 2013 sind die europäischen Postmärkte liberalisiert. Dieser Prozess führte in einer Vielzahl von Märkten zu einer Anpassung des Universaldienstes an die sich stetig ändernden Kundenbedürfnisse.

Das Volumen an Werbesendungen wiederum ist abhängig von der Intensität der Werbeaktivitäten der Unternehmen: Während der Werbemarkt laut Media FOCUS Research – getrieben durch Online, Kino und TV – im Jahr 2013 wächst, zeigt der klassische Prospekt aktuell eine rückläufige Entwicklung. Für adressierte Direct Mails stellen sich die Prognosen etwas positiver dar (Media FOCUS Research, Februar 2014).

Im Paketbereich sind in Österreich aufgrund der ständig zunehmenden Bedeutung des Online-Shoppings weiterhin steigende Volumina zu verzeichnen. So stiegen die Paketvolumen im Privatkundenbereich im Jahr 2013 um 3,7%, wohingegen sich der B2B-Bereich mit einem leichten Plus von 0,1% relativ stabil entwickelte (Kreutzer, Fischer & Partner, Branchenradar 2014).

Die Entwicklung des internationalen Paket- und Frachtgeschäfts ist wiederum wesentlich von der Konjunkturerholung, den internationalen Handelsströmen und der damit verbundenen Preisentwicklung abhängig. Wettbewerbsintensität und Preisdruck sind in diesem Bereich weiterhin hoch. Die Handelsströme werden immer internationaler – und mit ihnen die nachgefragten Logistikdienstleistungen. Internationale Sendungen sind deshalb ein weiterer wichtiger Faktor für das Wachstum des europäischen Kurier-, Express- und Paketmarkts (KEP).

Als relevanter Trend sind zudem die wachsende Bedeutung des Klimaschutzes und die dadurch steigende Nachfrage nach ressourcenschonenden Gütertransporten zu verzeichnen. Die Österreichische Post AG entspricht diesen Anforderungen durch das Angebot der CO₂-neutralen Zustellung von Sendungen am Heimmarkt Österreich, um so eine Belastung der globalen Klimabilanz zu vermeiden.



1.2 Rechtliche Rahmenbedingungen

Die rechtlichen Rahmenbedingungen der Österreichischen Post AG basieren primär auf dem Österreichischen Postmarktgesetz, das mit 1. Jänner 2011 zur Gänze in Kraft getreten ist. Seine wesentlichen Eckpunkte sind:

- Die Österreichische Post AG bleibt auch nach der vollständigen Marktöffnung Österreichs Universaldienstleister und garantiert damit die Versorgung mit qualitativ hochwertigen Postdienstleistungen in ganz Österreich.
- Der ab 2011 neu definierte Universaldienst beschränkt sich im Sinne der Sicherung der Grundversorgung primär auf Postsendungen, die an den gesetzlich definierten Zugangspunkten abgegeben werden können, das sind z. B. Post-Geschäftsstellen oder Briefkästen. Postdienste für Sendungen, die von Großkunden in Verteilzentren eingeliefert werden, zählen – mit Ausnahme von Zeitungen – jedenfalls nicht zum Universaldienst.
- Die Österreichische Post AG war in den Jahren 2011 bis 2013 zum Austausch der nicht dem Gesetz entsprechenden Hausbrieffachanlagen und Landabgabekästen verpflichtet und hatte diesen Austausch vorzufinanzieren. Die Kosten für den Austausch sind der Österreichischen Post AG nach einem gesetzlich geregelten Aufteilungsschlüssel teilweise zu ersetzen. Bisher gab es keinen Kostenersatz.
- Seit 1. Jänner 2011 unterliegt die gewerbsmäßige Beförderung von Briefsendungen mit einem Gewicht bis 50 Gramm einer Konzessionspflicht.
- Seit 1. Jänner 2011 gilt die Umsatzsteuerbefreiung nur mehr für Postdienste im Rahmen der gesetzlichen Universaldienstverpflichtung. Postdienstleistungen, deren Bedingungen individuell vereinbart wurden, unterliegen der Umsatzsteuer zum Normalsteuersatz.



1.3 Struktur des Unternehmens

Die Österreichische Post AG ist mit den beiden Divisionen Brief, Werbepost & Filialen sowie Paket & Logistik am Markt tätig.

1.3.1 Division Brief, Werbepost & Filialen

Das Leistungsspektrum der Division Brief, Werbepost & Filialen erstreckt sich auf die Annahme, Sortierung und Zustellung von Briefen, Postkarten, adressierten und unadressierten Werbesendungen und Zeitungen sowie den Verkauf von Post- und Telekomprodukten bzw. Finanzdienstleistungen in Kooperation mit dem Bankpartner BAWAG P.S.K. Ergänzt wird das Angebot durch neue Dienstleistungen für Geschäftspost und Werbepost, darunter Adress- und Datenmanagement, Poststellen-Management, intelligentes Scanning und Response-Management. Dafür stehen den Kunden 1.894 Postgeschäftsstellen in ganz Österreich zur Verfügung. Pro Jahr werden 5,7 Mrd Sendungen in Österreich zugestellt.

1.3.2 Division Paket & Logistik

Hauptgeschäft der Division Paket & Logistik ist die Beförderung von Paketen sowie von EMS-Sendungen für Privat- und Geschäftskunden. In den vergangenen Jahren hat die Österreichische Post AG entlang der gesamten logistischen Wertschöpfungskette weitere Kompetenzen aufgebaut und ist nun als Anbieter vielfältiger Mehrwertdienstleistungen erfolgreich.

1.3.3 Corporate

Im Bereich Corporate werden Dienstleistungen, wie sie typischerweise für Zwecke der Verwaltung nötig sind, erbracht. Diese Dienstleistungen umfassen die Verwaltung der Immobilien, die Erbringung von IT-Support, Finanzierungs- und Verwaltungstätigkeiten sowie die Administration des Post-Arbeitsmarktes.



2. Geschäftsverlauf 2013

2.1 Umsatzentwicklung

Der Umsatz der Österreichischen Post AG lag mit 1.668,7 Mio EUR auf dem Niveau des Vorjahres. Zuwächse wurden dabei mit plus 6,2% vor allem in der Division Paket & Logistik erzielt.

Die Verteilung des Umsatzes auf die einzelnen Divisionen zeigt die hohe Bedeutung der Division Brief, Werbepost & Filialen auf die ein Anteil von 83,7% vom Gesamtumsatz entfällt. Die Division Paket & Logistik trug mit 16,3% zum Umsatz bei.

Außenumsatz nach Divisionen

Mio EUR	2012	2013	Veränderung 2012/2013
Umsatz gesamt	1.667,3	1.668,7	0,1%
Brief, Werbepost & Filialen	1.411,4	1.397,0	-1,0%
Paket & Logistik	255,8	271,7	6,2%

Umsatz Division Brief, Werbepost & Filialen

Mio EUR	2012	2013	Veränderung 2012/2013
Briefpost & Mail Solutions	767,3	759,0	-1,1%
Werbepost	380,5	377,9	-0,7%
Medienpost	144,3	140,4	-2,7%
Filialdienstleistungen	119,4	119,7	0,3%

Die **Division Brief, Werbepost & Filialen** verzeichnete im Jahresvergleich einen Umsatzrückgang um 1,0% auf 1.397,0 Mio EUR. Der stärkste Rückgang erfolgte im Bereich Medienpost um 2,7% auf 140,4 Mio EUR. Ebenso verringerte sich der Umsatz im Bereich Briefpost & Mail Solutions im Jahr 2013 um 1,1% auf 759,0 Mio EUR. Die Substitution von Briefen durch elektronische Medien hält nach wie vor an, Rückgänge sind etwa im Kundensegment Telekom und öffentlicher Sektor zu verzeichnen. Positive Impulse brachten hingegen diverse Wahlen, da die Möglichkeit der Briefwahl mittlerweile ein beliebtes Mittel der Stimmabgabe darstellt. Auch neue Dienstleistungen im Bereich Mail Solutions konnten Zuwächse erzielen. Der Basistrend eines rückläufigen Briefpostvolumens bleibt jedoch aufrecht. Im Bereich Werbepost (adressierte und unadressierte Werbesendungen) verringerte sich der Umsatz 2013 um 0,7% auf 377,9 Mio EUR. Dieser Bereich ist besonders von Schwankungen der Konjunktur und des Werbeverhaltens beeinflusst. Die schwache Konjunktur und der Druck des Online-Handels auf den stationären Handel führten bei einigen Kunden zu einem gedämpften Werbeverhalten, zudem war eine Marktkonsolidierung im Handel spürbar. Im Gesamtjahr 2013 waren vor allem im unadressierten Bereich rückläufige Sendungsvolumen und eine erhöhte Volatilität der Werbewirtschaft zu verzeichnen. Der Umsatz mit Filialdienstleistungen blieb mit 119,7 Mio EUR nahezu konstant. In Summe verfügte die Österreichische Post AG per 31. Dezember 2013 über 1.894 Post-Geschäftsstellen, von denen mittlerweile bereits 1.359 von externen Post Partnern betrieben werden.

In der **Division Paket & Logistik** konnte der Umsatz 2013 um 6,2% auf 271,7 Mio EUR gesteigert werden. Ein stetiger Volumenanstieg ist zu verzeichnen. Der Anstieg beruht sowohl auf Marktanteilsgewinnen bei Business-to-Business (B2B)-Kunden als auch auf Steigerungen im Privatkundengeschäft. Ein Haupttreiber bei Privatkunden war der steigende Internethandel.



2.2 Gewinn- und Verlustrechnung

Die Gewinn- und Verlustrechnung der Österreichischen Post AG zeigt für 2013 folgendes Bild:

Mio EUR	2012	2013	Veränderung 2012/2013	Struktur in %
Umsatzerlöse	1.667,3	1.668,7	0,1%	100,0%
Aktiviere Eigenleistungen	0,4	0,6	39,5%	0,0%
Sonstige betriebliche Erträge	82,5	133,4	61,8%	8,0%
Materialaufwand und Aufwand für bezogene Leistungen	-306,8	-315,0	2,7%	-18,9%
Personalaufwand	-985,7	-953,9	-3,2%	-57,2%
Sonstige betriebliche Aufwendungen	-229,5	-228,8	-0,3%	-13,7%
Beteiligungsergebnis	-4,6	-24,5	>100%	-1,5%
Abschreibungen	-60,9	-59,4	-2,5%	-3,6%
Ergebnis der betrieblichen Tätigkeit (EBIT)	162,5	221,1	36,0%	13,3%
Sonstiges Finanzergebnis	-16,6	-5,5	-66,6%	-0,3%
Ergebnis der gewöhnlichen Geschäftstätigkeit (EGT)	145,9	215,6	47,7%	12,9%
Steuern	-32,8	-38,7	17,9%	-2,3%
Jahresüberschuss	113,2	176,9	56,3%	10,6%

Die Erhöhung der sonstigen betrieblichen Erträge gegenüber dem Vorjahr ist im Wesentlichen auf die Neubewertung der Liegenschaft Postgasse 8 zum Verkehrswert im Zusammenhang mit der Einlage in eine eigene Gesellschaft zurückzuführen.

Der Aufwand für Material und bezogene Leistungen erhöhte sich gegenüber dem Vorjahr um 2,7% auf 315,0 Mio EUR. Die sonstigen betrieblichen Aufwendungen reduzierten sich um 0,3% auf 228,8 Mio EUR.

Der Personalaufwand ist mit einem Anteil von über 57% an den Umsatzerlösen der größte Aufwandsposten der Österreichischen Post AG und ist im Berichtszeitraum um 3,2% auf 953,9 Mio EUR gesunken.

Das Beteiligungsergebnis reduzierte sich auf -24,5 Mio EUR aufgrund im Geschäftsjahr 2013 durchgeführten außerplanmäßigen Abschreibungen auf Beteiligungen im Zusammenhang mit der trans-o-flex Gruppe Deutschland und MEILLERGHP GmbH, Deutschland sowie geringeren Beteiligungserträgen im Vergleich zum Vorjahr.

Die Abschreibungen auf immaterielle Vermögensgegenstände und Sachanlagen der Österreichischen Post AG reduzierten sich 2013 um 2,5% auf 59,4 Mio EUR. Dies ist ein Anteil von 3,6% am Umsatz.

Das Ergebnis der betrieblichen Tätigkeit (EBIT) der Österreichischen Post AG erhöhte sich 2013 auf 221,1 Mio EUR. Das Ergebnis der gewöhnlichen Geschäftstätigkeit (EGT) betrug im Geschäftsjahr 2013 215,6 Mio EUR. Nach Abzug von Steuern im Ausmaß von 38,7 Mio EUR ergibt sich ein Jahresüberschuss in Höhe von 176,9 Mio EUR. Unter Berücksichtigung der Auflösung von un versteuerten Rücklagen sowie des Gewinnvortrages betrug der Bilanzgewinn 2013 188,8 Mio EUR.



2.3 Vermögens- und Finanzlage

Die Österreichische Post AG setzt auf eine konservative Bilanz- und Finanzierungsstruktur. Dies zeigt sich an der hohen Eigenkapitalquote, den geringen Finanzverbindlichkeiten und der soliden Zahlungsmittelveranlagung mit möglichst geringem Risiko.

Die Bilanz der Österreichischen Post AG für das Geschäftsjahr 2013 weist folgende Struktur auf:

Mio EUR	31.12.2012	31.12.2013	Struktur 31.12.2013 in %
Aktiva			
Sachanlagevermögen und immaterielles Vermögen	389,4	408,9	25,4%
Finanzanlagen	585,7	683,7	42,4%
Vorräte, Forderungen und sonstige Vermögensgegenstände und Rechnungsabgrenzungsposten	329,0	304,6	18,9%
Kassenbestand und Guthaben bei Kreditinstituten	293,2	213,4	13,3%
	1.597,3	1.610,6	100,0%
Passiva			
Eigenkapital	651,4	707,1	43,9%
Unversteuerte Rücklagen	15,7	15,4	1,0%
Rückstellungen	608,7	593,5	36,8%
Verbindlichkeiten und Rechnungsabgrenzungsposten	321,4	294,7	18,3%
	1.597,3	1.610,6	100,0%

Die Position Sachanlagevermögen und immaterielle Vermögensgegenstände erhöhte sich gegenüber 2012 um 19,5 Mio EUR auf 408,9 Mio EUR. Die größten Posten des Sachanlagevermögens sind Grundstücke und Bauten mit einem Buchwert von 214,9 Mio EUR (31.12.2012: 222,4 Mio EUR) sowie Betriebs- und Geschäftsausstattung mit 107,8 Mio EUR (31.12.2012: 105,4 Mio EUR).

Die Finanzanlagen in Höhe von 683,7 Mio EUR beinhalten Anteile an verbundenen Unternehmen sowie Wertpapiere des Anlagevermögens. Der Anstieg ist einerseits auf den Erwerb von Anteilen im Ausmaß von 25% an dem türkischen Paketdienstleister Aras Kargo a.s und andererseits auf die Aufwertung und anschließender Einlage der Liegenschaft Postgasse 8 in eine eigene Gesellschaft zurückzuführen.

Die Forderungen und sonstigen Vermögensgegenstände enthalten insbesondere Forderungen aus Lieferungen und Leistungen in Höhe von 167,7 Mio EUR (31.12.2012: 173,4 Mio EUR) sowie Forderungen gegenüber verbundenen Unternehmen in Höhe von 69,8 Mio EUR (31.12.2012: 81,2 Mio EUR). Die Bilanzposition Kassenbestand und Guthaben bei Kreditinstituten ist im Geschäftsjahr 2013 auf 213,4 Mio EUR gesunken.

Auf Basis des Eigenkapitals von 707,1 Mio EUR und der unversteuerten Rücklagen von 15,4 Mio EUR ergibt sich zum 31. Dezember 2013 eine Eigenkapitalquote von 44,9% (Vorjahr 41,8%).

Die Rückstellungen in Höhe von 593,5 Mio EUR sind größtenteils langfristig und beinhalten unter anderem Rückstellungen für Abfertigungen und Jubiläumsgelder. Für Personalaufwendungen von Mitarbeitern, die unkündbar sind und im Unternehmen nicht mehr oder nur mehr zum Teil zur Leistungserbringung eingesetzt werden können, wurde mit einer Rückstellung für Unterauslastung in Höhe von 198,9 Mio EUR (31.12.2012: 211,6 Mio EUR) vorgesorgt. Der Rückgang resultiert im Wesentlichen auf einer Erhöhung des Fluktuationsabschlagsatzes aufgrund einer kürzeren Verweildauer der Mitarbeiter im Post-Arbeitsmarkt. Weiters ist auch eine Rückstellung in Höhe von 4,3 Mio EUR (31.12.2012: 9,2 Mio EUR) für Mitarbeiter, die in ein Bundesministerium wechseln sollen und für die die Österreichische Post AG die Gehaltsaufwendungen für einen bestimmten Zeitraum weiterhin trägt, enthalten.



Die Verbindlichkeiten und passiven Rechnungsabgrenzungsposten der Österreichischen Post AG in Höhe von 294,7 Mio EUR sind gegenüber dem Vorjahr um 8,3% gesunken.

2.4 Bericht über Zweigniederlassungen

Die Österreichische Post AG unterhält keine Zweigniederlassungen.

2.5 Finanzielle und nicht-finanzielle Leistungsindikatoren

2.5.1 Cashflow

Mio EUR	2012	2013
Cashflow aus dem Ergebnis	184,8	212,4
+/- Veränderungen im Nettoumlaufvermögen	13,2	-8,3
= Cashflow aus Geschäftstätigkeit	198,0	204,1
+/- Cashflow aus Investitionstätigkeit	-80,0	-152,9
= Free Cashflow	118,0	51,2
+/- Cashflow aus Finanzierungstätigkeit	-114,9	-130,6
= Nettoveränderung liquider Mittel¹⁾	3,1	-79,4

¹⁾ nach Verschmelzungen

2.5.2 Ergebnis- und wertorientierte Kennzahlen

	2012	2013
EBIT-Marge ¹⁾	9,7%	13,3%
ROE ²⁾	20,6%	32,7%
ROCE ³⁾	23,6%	28,9%
Ø Capital Employed ⁴⁾	688,1 Mio EUR	768,4 Mio EUR

¹⁾ EBIT-Marge = EBIT/Umsatz

²⁾ Return on Equity = Jahresüberschuss/Eigenkapital + ungesteuerte Rücklagen (bereinigt um latente Steuern) zum 1. Jänner abzüglich im Geschäftsjahr geflossener Dividende

³⁾ Return on Capital Employed = EBIT/durchschnittliches Capital Employed

⁴⁾ Capital Employed = Immaterielle Vermögensgegenstände + Sachanlagevermögen + Anteile an verbundenen Unternehmen + Beteiligungen + Vorräte + Forderungen (abzüglich verzinsliche Forderungen) + Aktive Rechnungsabgrenzung – unverzinsliches Fremdkapital

2.5.3 Mitarbeiter

Der durchschnittliche Personalstand der Österreichischen Post AG reduzierte sich 2013 um 583 (minus 3%) auf 18.951 Mitarbeiter (Vollzeitkräfte). Der überwiegende Teil der Mitarbeiter ist in der Division Brief, Werbepost & Filialen beschäftigt.

Mitarbeiter nach Divisionen	2012	2013	Anteil in %
Brief, Werbepost & Filialen	16.350	15.592	82,3%
Paket & Logistik	1.478	1.510	8,0%
Corporate	1.706	1.849	9,7%
Gesamt	19.534	18.951	100,0%



2.5.4 Mitarbeiterzufriedenheit

Im Juni 2013 fand unter dem Titel „Gemeinsam besser werden“ die erste unternehmensweite Mitarbeiterbefragung der Österreichischen Post AG statt. Das Ziel: die Stimmung unter den Mitarbeitern einzufangen sowie relevante Themen und Verbesserungspotenziale zu identifizieren. Die Mitarbeiter konnten ihre Meinung zu unterschiedlichen Aspekten des Unternehmens äußern und ihren Arbeitgeber bewerten. Die Ergebnisse der Befragung ergaben ein objektives Bild, wo die Post gerade steht. Auf dieser Grundlage wurden die vier Handlungsfelder – Gesundheit am Arbeitsplatz, Leistungskultur/Arbeitsbedingungen, Betriebsmittel und -organisation sowie Information und Kommunikation – identifiziert, denen die Post nun verstärkte Aufmerksamkeit widmet und in denen konkrete Verbesserungen erzielt werden sollen.

2.5.5 Aus- und Weiterbildung

Die zielgruppen- und kompetenzorientierte Aus- und Weiterbildung der Mitarbeiter bildet einen wichtigen Schwerpunkt im Personalmanagement der Österreichischen Post AG. Die Maßnahmen beinhalten Fachschulungen, Weiterbildungskurse, Coachings und Trainings in allen Fachbereichen des Unternehmens. Wenn es darum geht, Mitarbeiterpotenziale zu erkennen und ihre Fähigkeiten durch individuelle Förderung auszubauen, sind im ersten Schritt die Führungskräfte gefordert. Daher setzte die Österreichische Post AG im Jahr 2013 den Schwerpunkt auf die Ausbildung von Führungspersonal im Rahmen der Führungsakademie. Die Themen beinhalten etwa Kommunikation und Motivation, Führungsstil und -instrumente oder auch Präsentationstechnik. In der so genannten „Führungswerkstatt“ wird das Gelernte noch einmal vertieft. Zusätzlich nahmen mehr als 400 Führungskräfte am Programm „Ein Tag beim Kunden“ teil, um die Tätigkeit des Zustellers bzw. Filialleiters besser verstehen zu lernen.

2.5.6 Gesundheit und Arbeitssicherheit

Arbeitssicherheit und Gesundheitsschutz sowie betriebliche Gesundheitsförderung sind wichtige Elemente der Unternehmenspolitik der Österreichischen Post AG. Motivierte und leistungsfähige Mitarbeiter bilden die Basis eines auf menschlicher Arbeitskraft basierenden Logistikkonzeptes. Die Österreichische Post AG legt daher auf die Gesundheit und Sicherheit ihrer Mitarbeiter besonderes Augenmerk. Trainings zum Thema sicheres und gesundes Verhalten am Arbeitsplatz, Tabak- und Alkoholprävention, die Gestaltung einer gesundheitsfördernden und ergonomischen Arbeitsumgebung sowie behinderten- und altersgerechte Arbeitsplätze zählen zu den Schwerpunkten des vielschichtigen, unternehmenseigenen Gesundheitsprogramms. Schwerpunkte im Jahr 2013 waren beispielsweise der Start des neuen Gesundheitsprogramms „Gesundes Herz“ zur Vorbeugung von Herz-Kreislaufkrankungen sowie „Rückenschule“ mit Wirbelsäulenscreenings und Haltungsanalysen.

2.5.7 Umwelt

Die Österreichische Post AG ist sich ihrer Verantwortung gegenüber der Umwelt bewusst und sucht daher laufend nach Optimierungspotenzialen, um ihren ökologischen Fußabdruck zu minimieren. Auch im Jahr 2013 hat die Österreichische Post AG im Rahmen ihrer Initiative CO₂ NEUTRAL ZUGESTELLT alle Briefe, Pakete und Werbesendungen in Österreich ausnahmslos CO₂-neutral zugestellt. Diese Initiative wird in einem Drei-Stufen-Programm umgesetzt: Oberste Priorität hat immer die Vermeidung von Emissionen in den eigenen Kernprozessen. Dies betrifft vor allem die Bereiche Gebäude und Fuhrpark und wird etwa durch optimierte Routenplanung, eine moderne Fahrzeugflotte sowie Schulungen der Fahrer bzw. durch Monitoring des Energieverbrauchs in Gebäuden und die Optimierung der Gebäudenutzflächen verwirklicht. In einem zweiten Schritt setzt die Österreichische Post AG auf alternative Energieformen. So wurde der E-Fuhrpark bedeutend ausgebaut und umfasste Anfang 2014 bereits über 650 Fahrzeuge. Darüber hinaus bezieht die Österreichische Post AG seit 2012 nur noch Strom aus erneuerbaren Energiequellen und hat 2013 die größte Aufdach-Photovoltaikanlage Österreichs auf dem Briefzentrum Wien errichtet. Drittens werden alle Emissionen, die derzeit noch nicht vermieden werden können, durch die Unterstützung anerkannter und zertifizierter Klimaschutzprojekte mit hoher ökologischer und sozioökonomischer Wirkung kompensiert. Die gesamte Initiative wird von Sachverständigen des TÜV AUSTRIA bestätigt.

2.5.8 Innovationsmanagement

Ein wesentlicher Schlüssel zum Erfolg in sich verändernden Märkten liegt in der Entwicklung und Markteinführung innovativer Produkte sowie der Erweiterung der bestehenden Produktpalette aus dem Kerngeschäft heraus. Die



Österreichische Post AG hat im Geschäftsjahr 2013 eine Vielzahl solcher Lösungen einerseits im Bereich ihrer Online-Services und andererseits im Bereich ihrer Servicedienstleistungen umgesetzt.

Im Rahmen der Brief- und Paketdienstleistungen entwickelte die Österreichische Post AG ihre Lösungen vor allem in den Bereichen elektronische Post, Online-Paketmarke und Online-Shop weiter. Die Online-Services der Post zeichnen sich dabei durch ein hohes Maß an Sicherheit und Vertrauenswürdigkeit aus. Im Bereich Mail Solutions wird speziell an innovativen Systemlösungen zur Optimierung der Geschäfts- und Verwaltungsprozesse von Business-Kunden gearbeitet. Der Fokus liegt hierbei auf dualem Versand und Empfang (digital/physisch), effektivem Poststellen-Management, digitaler Dokumentenverarbeitung und integrierten Druckdienstleistungen sowie wirkungsvollen CRM-Anwendungen (Geomarketing, Adressmanagement etc.). Im Bereich Logistikservices entwickelt die Österreichische Post AG zudem laufend maßgeschneiderte Kundenlösungen im Bereich Warehousing und Fulfillment sowie diverse „Value Added Services“. Diese Lösungen sorgen in Verbindung mit innovativen Online-Services für mehr Effizienz, höhere Flexibilität und generell für eine kundenorientierte Optimierung von Kommunikationsprozessen.

Neben den eigenen Entwicklungsaktivitäten hat sich die Österreichische Post AG im Jahr 2013 dazu entschlossen, Forschungs- und Entwicklungskooperationen mit namhaften österreichischen Universitäten und Fachhochschulen einzugehen. Ziel ist es, den Fokus auf Innovationen weiter zu verstärken und wissenschaftlich fundierte Forschung zu betreiben.

So hat die Österreichische Post AG zusammen mit der Karl Franzens Universität Graz ein Innovationszentrum mit einem zweijährigen Forschungsprojekt zum Thema „Last-Mile-Logistik und mobile Kommunikation“ gestartet. Mit dem Forschungsprojekt sollen in Zukunft sowohl der Zustellprozess optimiert als auch die Erstzustellquote weiter verbessert werden. Dafür werden ein weltweites Monitoring innovativer Lösungen für die Last-Mile-Logistik durchgeführt, tragfähige Geschäftsmodelle rund um neuartige technologische Lösungen ausgearbeitet und deren Kundenakzeptanz analysiert.

Eine weitere Forschungs Kooperation wurde gemeinsam mit der FH OÖ Forschungs- & Entwicklungs GmbH/Logistikum in Steyr mit dem Titel "Food4all@home" eingegangen. Gemeinsam mit Partnern soll erforscht werden, wie eine flächendeckende Hauszustellung von Gütern des täglichen Bedarfs funktionieren könnte. Abgesehen von der Machbarkeits-Prüfung ist es auch Ziel des Projektes, die Wirtschaftlichkeit sowie die zu erwartende Akzeptanz am Markt zu klären.

2.5.9 Zustellqualität

Die Österreichische Post AG hat es sich zum Ziel gesetzt, Anbieter hochqualitativer Dienstleistungen zu sein. In Österreich bestehen im Rahmen des Universaldienstes folgende strenge Auflagen für die Zustellgeschwindigkeit von Briefen und Paketen: Zustellung von 95% aller Briefe am nächsten Werktag bzw. von 90% aller Pakete innerhalb von zwei Werktagen. Mit einer Rate von 95,5% für die am ersten Werktag nach Einlieferung zugestellten Briefe erfüllte die Österreichische Post AG auch 2013 wieder die gesetzliche Vorgabe. Der etwas unter dem Vorjahresniveau liegende Wert ist vor allem auf das erste Quartal 2013 zurückzuführen (z.B. Kälte mit ungünstigen Witterungsverhältnissen), wobei die Performance im weiteren Jahresverlauf kontinuierlich verbessert werden konnte.

Bei der Paketzustellung im Rahmen des Universaldienstes (primär Privatpakete) konnte mit 94,4% Beförderung innerhalb von zwei Werktagen das gesetzliche Ziel deutlich übertroffen werden. Auch bei den internationalen Sendungen (Inbound) bietet die Österreichische Post AG eine im europäischen Vergleich überdurchschnittliche Zustellqualität.

Im Bereich der Erstzustellquote von bescheinigten Briefen und Paketen konnten die guten Werte des Vorjahres sowohl im Brief- als auch Paketbereich leicht übertroffen werden. Die Erstzustellquote ist ein für die Kundenzufriedenheit sehr wichtiger Faktor. So konnten im Jahr 2013 87,9% der Pakete beim ersten Versuch erfolgreich zugestellt werden, bei den bescheinigten Briefen lag der Wert bei 77,4%.



2.5.10 Kundenzufriedenheit

Im Berichtsjahr wurde die Kundenzufriedenheit quartalsweise erhoben. Partner in der Marktforschung ist hier das renommierte IFES Institut. Mittels repräsentativer Befragungen mit einer Sample-Größe von n = 1.000 pro Welle wird der „Customer Satisfaction Index“ (CSI) ermittelt, der sich aus Kundenzufriedenheit und Kundenbindung zusammensetzt. Der durchschnittliche CSI im Jahr 2013 liegt mit einem Wert von 67 im guten Bereich und zwei Indexpunkte über dem Vorjahr. Über die vier Quartale gesehen schwankt der Index nur geringfügig zwischen 65 und 68. Im 4. Quartal 2013 wurde sogar der höchste bisher gemessene Wert erzielt, wobei besonders junge Menschen zu den zufriedensten Kunden zählen. Sehr gute Bewertungen erhalten die Post-Geschäftsstellen sowie die Zustellung. Speziell die Zufriedenheit mit der Zustellung hat sich im vierten Quartal des Jahres 2013 abermals erhöht und liegt im Briefbereich bei 76 Indexpunkten (+5 im Vergleich zum Vorjahr) und im Paketbereich bei 77 Indexpunkten (+4 im Vergleich zum Vorjahr).

Die Kundenzufriedenheitsmessung mittels CSI beurteilt Werte bis 50 Punkte als kritisch, Werte zwischen 51 und 60 Punkten als mäßig, ab 61 Punkten wird von einem guten Wert gesprochen. 71 Punkte und mehr sind sehr gut; ausgezeichnet bedeuten 81 Punkte bis zum Höchstwert von 100 Punkten.

2.5.11 Versorgungssicherheit

Neben der Verpflichtung, täglich Post-Dienstleistungen für jeden Haushalt in ganz Österreich in höchster Qualität und zu einem einheitlichen Preis zu liefern, umfassen die Verpflichtungen des Universaldienstes auch ein flächendeckendes Standortnetz mit mindestens 1.650 Geschäftsstellen. Auch hier übertrifft die Österreichische Post AG – im Sinne der optimalen Versorgung ihrer Kunden – die Vorgaben: Insgesamt 1.894 Standorte umfasst das Geschäftsstellennetz mit Ende 2013 und zählt damit zu den größten Privatkundennetzen des Landes. Die Österreichische Post AG ist also wortwörtlich immer in der Nähe ihrer Kunden.

Da das Postgeschäft an sich großen Veränderungen unterworfen ist, erfordern diese neuen Rahmenbedingungen auch kundenorientierte Anpassungen vonseiten der Post, um die Versorgung der österreichischen Bevölkerung mit Post-Dienstleistungen auch langfristig gewährleisten zu können. Eine wesentliche Maßnahme stellt dabei der Umbau des Standortnetzes der Post dar, der auch im vergangenen Jahr konsequent vorangetrieben wurde. Zentrales Element dabei ist das sehr erfolgreiche Post Partner-Konzept. Insgesamt 1.359 Post Partner-Lebensmittelgeschäfte, Tankstellen, Trafiken, Gemeindeämter und viele andere mehr – sorgen für eine optimale regionale Erreichbarkeit der Post .

2.6 Besondere Ereignisse nach dem Bilanzstichtag

Bedingt durch das anhaltend schwierige Marktumfeld und dessen negative Auswirkungen auf die MEILLERGHP, einem Gemeinschaftsunternehmen der Österreichischen Post (Anteil 65%) und der Schweizerischen Post (Anteil 35%) mit Sitz in Schwandorf, Deutschland, ist eine grundlegende Restrukturierung des Unternehmens unumgänglich. Nachdem von der Geschäftsführung in Abstimmung mit den Gesellschaftern unterschiedliche Restrukturierungsszenarien evaluiert worden sind, wurde am 7. Februar 2014 von der MEILLERGHP GmbH in Deutschland ein Antrag auf Einleitung eines Sanierungsinsolvenzverfahrens (so genanntes Schutzschirmverfahren) beim Amtsgericht Amberg gestellt. Mit diesem Schutzschirmverfahren und der konsequenten Fortführung der Restrukturierungsmaßnahmen soll es MEILLERGHP mittel- bis langfristig gelingen, in einem hart umkämpften Markt profitabel zu agieren.



3. Voraussichtliche Entwicklung des Unternehmens / Ausblick

Stabiler Umsatz angepeilt

Aufgrund der vorliegenden Wirtschaftsdaten ist für die Kernregion der Österreichischen Post AG mit einer leicht positiven Wirtschaftsentwicklung 2014 zu rechnen. Sowohl für Österreich, Deutschland aber auch die meisten Länder Südost-/Osteuropas liegen verbesserte Konjunkturdaten vor. Dies sollte das Risiko einer unsicheren Planung für die Brief- und Paketmärkte reduzieren, gleichzeitig werden die Basistrends der Geschäfte aber anhalten.

Der Briefumsatz wird auch weiterhin von einem kontinuierlichen Mengenrückgang bei adressierten Sendungen aufgrund der elektronischen Substitution geprägt sein. In Österreich sind im Jahr 2014 Auswirkungen aus neuen Regelungen zur verpflichtenden elektronischen Zustellung von behördlichen Geschäftsbriefen zu erwarten. Im Einklang mit internationalen Trends ist daher mit Rückgängen in der Größenordnung von 3–5% zu rechnen. Ein Prozentpunkt mehr oder weniger an elektronischer Substitution bedeutet für die Österreichische Post AG eine Umsatzabweichung von ca. 7 Mio EUR. Der Markt für adressierte und unadressierte Werbesendungen wird weiterhin eine volatilere Volumensentwicklung zeigen. In einigen Kundensegmenten wie etwa im Versandhandel können reduzierte Sendungsgewichte auch weiterhin eine Umsatzbelastung darstellen. Zudem besteht das Risiko des Wegfalls von Umsätzen einzelner Kunden durch die Marktkonzentration im Bereich Handel.

Die Entwicklung im Bereich Paket & Logistik wird ebenfalls von zwei Trends dominiert. Im Privatkundenbereich ist auch weiterhin von Wachstum – je nach Region – von 3–6% auszugehen. Der stetig wachsende Online-Handel ist die Triebfeder dieses Anstieges. Im Business-Paketbereich ist eine positive Entwicklung von einer stabilen Konjunktur und Wettbewerbssituation abhängig. Vor allem im internationalen Paketgeschäft gilt es die gute strategische Marktpositionierung zu nutzen und daraus resultierende Umsatzpotenziale zu verwirklichen.

Nach dem leichten Umsatzanstieg der letzten Jahre peilt die Österreichische Post AG für 2014 eine weiterhin stabile Umsatzentwicklung an, bei der ein Rückgang im Briefgeschäft durch steigenden Paketumsatz kompensiert werden kann.

Effizienzsteigerung zur Sicherung der Ergebnislage

Ein zentraler Fokus einer Postgesellschaft muss immer die Effizienz einer erbrachten Leistung sein. Die Österreichische Post AG hat daher auch für 2014 ein Maßnahmenprogramm definiert, das „Operational Excellence“ zum Ziel hat. Sowohl in der Brief- wie auch in der Paketlogistik werden Strukturen und Prozesse stetig verbessert. Auf Basis neuer Automations- und Sortierungstechnologien können Kosteneinsparungspotenziale konsequent realisiert werden.

Cashflow für Zukunftsinvestitionen und Dividenden

Der erwirtschaftete operative Cashflow wird auch in Zukunft umsichtig und zielgerichtet für nachhaltige Effizienzsteigerungen, Strukturmaßnahmen und Zukunftsinvestitionen eingesetzt. Ein Investitionsschwerpunkt für 2013 und 2014 ist das neue Verteilzentrum in Oberösterreich, wodurch die Anlageninvestitionen auch 2014 wieder in der Größenordnung von etwa 100 Mio EUR liegen werden. Die weiteren Investitionen dienen vor allem der Modernisierung, dem Ersatz bestehender Anlagen und Fahrzeuge sowie der Kapazitätserweiterung im Paketgeschäft.

Für das Geschäftsjahr 2013 wird der Vorstand der Österreichischen Post AG der nächsten Hauptversammlung am 24. April 2014 die Ausschüttung einer Dividende von 1,90 EUR je Aktie vorschlagen. Damit setzt das Unternehmen auf der Grundlage seiner soliden Bilanzstruktur und der erwirtschafteten Cashflows seine attraktive Dividendenpolitik einmal mehr fort: Die Österreichische Post AG möchte zumindest 75% des Nettoergebnisses an die Aktionäre ausschütten.



4. Wesentliche Risiken und Ungewissheiten

4.1 Risikomanagement

Die Österreichische Post AG betreibt ein umfangreiches Risikomanagement, in das alle Unternehmenseinheiten sowie Konzerngesellschaften einbezogen sind. Das Ziel des Risikomanagements ist es, die Risiken frühzeitig zu erkennen und durch geeignete Maßnahmen so zu steuern, dass die Abweichung von den Unternehmenszielen möglichst gering gehalten wird. Risiken werden nach einheitlichen Grundsätzen in ihrem Gesamtzusammenhang identifiziert, bewertet, überwacht und in einem unternehmensweiten Risikomanagementsystem dokumentiert. Der Vorstand definiert die Risikostrategie und –politik des Unternehmens und legt die Rahmenbedingungen des Risikomanagementsystems fest.

Die wichtigsten Schritte des Risikomanagementprozesses sind:

1. Identifizierung und Bewertung: Risiken sind definiert als potentielle Abweichung vom mittelfristig geplanten Unternehmensergebnis. Quartalsweise analysieren die Risikomanager der jeweiligen Unternehmensbereiche ihre Risikosituation. Für jedes identifizierte Risiko wird ein Verantwortlicher festgelegt, der die Bewertung, die Steuerung und die Überwachung durchführt. Bei der Bewertung werden die Risiken soweit wie möglich gemäß den Dimensionen Auswirkung und Eintrittswahrscheinlichkeit quantifiziert. Nicht quantifizierbare Risiken werden anhand definierter qualitativer Klassen bewertet. Zusätzlich prüft das zentrale Risikomanagement zyklisch die einzelnen Unternehmensbereiche in Form eines proaktiven Risiko-Assessments hinsichtlich ihrer Risiken. Die Ergebnisse der Identifizierung und Bewertung werden in der IT-Anwendung des Risikomanagementsystems dokumentiert.

2. Aggregation und Reporting: Das zentrale Risikomanagement sammelt und überprüft die identifizierten und bewerteten Risiken. Die finanziellen Effekte möglicher Überschneidungen werden in der Aggregation berücksichtigt. Im Anschluss werden die Risiken in einem Risiko-Gremium analysiert und plausibilisiert. Das Risiko-Gremium setzt sich aus Vertretern des Controllings, der Rechtsabteilung, der Strategieabteilung, des Rechnungswesens, sowie aus operativen Vertretern zusammen. Die Ergebnisse des Risiko-Gremiums fließen in den quartalsweisen Bericht des zentralen Risikomanagements über die Risiken und deren Entwicklung an den Vorstand ein. Unerwartet auftretende Risiken werden dem Vorstand unmittelbar (ad hoc) berichtet. Zum Status des Risikomanagements werden der Aufsichtsrat und der Prüfungsausschuss ebenfalls regelmäßig informiert.

3. Maßnahmengestaltung: Die Risikosteuerung erfolgt durch die Festlegung geeigneter Maßnahmen mit dem Ziel die Risiken zu vermeiden, zu reduzieren oder auf Dritte zu übertragen. Die Unternehmensbereiche prüfen hierzu die Maßnahmen mittels Kosten-Nutzen-Analysen und implementieren diese anschließend. Die Maßnahmen werden im Zuge der quartalsweisen Analyse durch die Risikomanager überwacht und angepasst.

4. Überwachung und Kontrolle: In Anlehnung an den Österreichischen Corporate Governance Kodex wird die Funktionsfähigkeit des Risikomanagementsystems jährlich durch den Wirtschaftsprüfer beurteilt. Des Weiteren wurde im Jahr 2013 die Konzeption und Implementierung des Risikomanagementsystems durch einen externen Auditor evaluiert.

4.2 Top Risiken

4.2.1 E-Substitution

Klassische Briefsendungen werden zunehmend durch elektronische Medien ersetzt. Der Trend zur elektronischen Substitution von Briefen, insbesondere zur elektronischen Zustellung, wurde durch die Wirtschaftskrise der vergangenen Jahre beschleunigt und wird auch weiterhin fortbestehen. Diese Entwicklung, die vom Gesetzgeber gefördert wird, kann zu nicht unerheblichen Volumentrüben und damit Ergebnisbeeinträchtigungen führen. Ein Rückgang des Umsatzes im Bereich Briefpost von einem Prozentpunkt führt zu einem negativen Umsatzeffekt von ca. 7 Mio EUR pro Jahr, der aufgrund der Fixkostenstruktur des Unternehmens kurz- bis mittelfristig großteils ergebnismindernd wirken würde. Es kann nicht ausgeschlossen werden, dass infolge von Änderungen der gesetzlichen Zustellvorschriften für behördliche Sendungen ein Teil dieser Sendungen nicht mehr über die Österreichische Post AG zugestellt wird.



Dem Mengenrückgang infolge der Substitution von Briefsendungen durch elektronische Medien wird mit neuen Produkten und Dienstleistungen, etwa im Bereich Werbepost, im B2B-Geschäft und vor allem entlang der Wertschöpfungskette, entgegengewirkt. Die Diversifikation auf mehrere Märkte trägt dazu bei, Risiken einzelner Branchen weit zu streuen bzw. gering zu halten.

4.2.2 Beteiligungen

Ein Bestandteil der Strategie der Österreichischen Post AG ist das Wachstum durch selektive Akquisitionen und Kooperationen. Dabei ist es wichtig, passende Akquisitionsziele zu finden und erworbene Unternehmen erfolgreich zu integrieren. Die Chancen und Risiken dieser Projekte sind in hohem Maß vom Investitionsvolumen bzw. von den Akquisitionspreisen sowie politischen, wirtschaftlichen und gesetzlichen Rahmenbedingungen abhängig. Darüber hinaus können Marktpreisrisiken, wie fluktuierende Fremdwährungskurse, eine Auswirkung auf die Werthaltigkeit von Beteiligungen haben. Die Rentabilität der Beteiligungen bzw. etwaige erforderliche Abschreibungen können das Ergebnis der Österreichischen Post AG beeinflussen.

4.2.3 Struktur der Dienstverhältnisse

Ein Großteil der Mitarbeiter der Österreichischen Post AG steht in einem öffentlich-rechtlichen Dienstverhältnis und unterliegt den Bestimmungen des Beamtendienstrechts. Daraus ergeben sich Besonderheiten im Zusammenhang mit der dienstrechtlichen Verwendung. Bei einem Großteil der Belegschaft kann es durch die bestehenden rechtlichen Bedingungen zu keiner Kapazitätsanpassung im Falle von Mengenverlusten kommen, ebenso ist keine Anpassung des Gehaltsniveaus an eventuell niedrigere Marktkonditionen möglich. Das Beamtendienstrecht führt insgesamt zu einer geringen Kostenflexibilität. Die Österreichische Post AG ist im Hinblick auf den liberalisierten Markt zunehmend mit den Grenzen der dienstrechtlichen Verwendungsmöglichkeiten für die ihm zugewiesenen Beamten konfrontiert. Die Lösung dieser Problematik nimmt im Dialog mit dem verantwortlichen Gesetzgeber eine besondere Rolle ein.

Aus Änderungen des Poststrukturgesetzes 1996 und den laufenden Änderungen des Beamtendienstrechts können sich für die Österreichische Post AG, soweit diese Regelungen nicht auf die spezielle Wettbewerbssituation der Österreichischen Post AG Rücksicht nehmen, zusätzliche Belastungen und unerwartete Mehrkosten ergeben, auf deren Entstehen der Konzern keinen Einfluss hat.

4.3 Allgemeine und sonstige Risiken

Die Österreichische Post AG unterliegt wie jedes Unternehmen einer Reihe von Risiken die sich aus der Branche bzw. dem Marktumfeld ergeben. Diese Risiken werden mit Maßnahmen, die dem Stand der Technik entsprechen, auf wirtschaftliche Art und Weise minimiert, können aber nicht vollkommen ausgeschlossen werden.

4.3.1 Technische Risiken

Die Österreichische Post AG ist in hohem Maß auf die Verwendung von komplexen technischen Systemen angewiesen und setzt bei der Erbringung seiner Dienstleistungen maßgeblich auf den Einsatz von Datenverarbeitungssystemen, modernen Kommunikationsmedien und anderen technischen Einrichtungen. Vor diesem Hintergrund hat die Österreichische Post AG in den vergangenen Jahren umfangreiche Investitionen vorgenommen, um sein Verteil- und Zustellnetz zu modernisieren. Die Leistungserbringung des Unternehmens hängt dabei von der Funktionsfähigkeit weniger wichtiger Standorte ab. Sollten technische Systeme vorübergehend oder dauerhaft ausfallen oder sollte es zu unberechtigten Datenzugriffen und Datenmanipulationen kommen oder sollten längerfristige kollektive Arbeitsniederlegungen stattfinden, könnte dies zu Störungen des Geschäftsablaufs und zu Verlusten von Reputation und Kunden führen sowie zusätzliche Kosten verursachen. Zur Bewältigung dieser technischen und operativen Risiken wurden Sicherheitsmaßnahmen, Prozesse und Regeln festgelegt, die verschiedene Eventualitäten abdecken und einen reibungslosen Ablauf sicherstellen sollen. Im Rechenzentrumsbetrieb verfolgt die Österreichische Post AG eine Outsourcing-Strategie. Durch entsprechende Vertragsgestaltung und Servicelevel-Management wird die Verfügbarkeit aller outgesourceten Tätigkeiten abgesichert. Die Vertragspartner sind verpflichtet, einschlägige gültige Zertifizierungen vorzuweisen.



4.3.2 Regulatorische und rechtliche Risiken

Mit Inkrafttreten des Postmarktgesetzes am 1. Jänner 2011 erfolgte die vollständige Öffnung des österreichischen Postmarktes. Daraus ergeben sich Risiken einer Marktanteilsveränderung. Die rechtlichen Rahmenbedingungen für den Zeitraum nach der vollständigen Liberalisierung wurden mit dem Postmarktgesetz neu geregelt, welches mit 1. Jänner 2011 zur Gänze in Kraft getreten ist. Das Postmarktgesetz sieht in vielen Bereichen keine Gleichbehandlung zwischen der Österreichischen Post AG und ihren Mitbewerbern vor, sondern eine Mehrbelastung der Österreichischen Post AG.

Die Österreichische Post AG ist im Rahmen des Universaldienstes verpflichtet, in ganz Österreich ein Mindestangebot von Postdienstleistungen in vergleichbarer Qualität anzubieten und ein flächendeckendes Netz von mindestens 1.650 Post-Geschäftsstellen sicherzustellen. Mit eigenem Personal betriebene Post-Geschäftsstellen dürfen nur nach Durchführung eines behördlichen Verfahrens geschlossen werden, sodass nicht ausgeschlossen werden kann, dass die Österreichische Post AG – zumindest vorübergehend – zur Führung unrentabler Standorte verpflichtet ist.

Das Postmarktgesetz sieht vor, dass die Österreichische Post AG – als einziger Postdienstanbieter in Österreich – zur umfassenden Erbringung des Universaldienstes verpflichtet ist. Der Ersatz der Universaldienst-Nettokosten wird über einen Ausgleichsfonds abgewickelt, dessen Kosten grundsätzlich zwischen der Österreichischen Post AG und den anderen konzessionierten Postdienst Anbietern nach Marktanteilen aufgeteilt werden. In diesen Ausgleichsfonds müssen jedoch nur jene konzessionierten Postdienstanbieter einzahlen, deren Jahresumsätze aus der konzessionierten Tätigkeit 1,0 Mio EUR übersteigen. Zudem werden der Gesellschaft Universaldienst-Nettokosten nur insoweit ersetzt, als diese 2% der jährlichen Gesamtkosten der Gesellschaft übersteigen. Davon ausgehend, dass die Gesellschaft auch nach der Marktöffnung einen beträchtlichen Marktanteil innehaben wird, muss die Österreichische Post AG den überwiegenden Teil bzw. nach den bisherigen Erfahrungen sämtlicher der Universaldienst-Nettokosten und die Administration des Ausgleichsfonds selbst finanzieren.

Sofern es mittelfristig zu keiner Gleichbehandlung im Hinblick auf Beschäftigungsverhältnisse und gesetzliche Leistungsanforderungen zwischen der Österreichischen Post AG und ihren Mitbewerbern und zu einer adäquaten Abgeltung der Kosten des Universaldienstes kommt, ist eine signifikante Ergebnisbelastung für die Österreichische Post AG nicht auszuschließen.

Die Österreichische Post AG geht derzeit nicht davon aus, dass sie verpflichtet wird, ihren Mitbewerbern Zugang zu Teilleistungen einzuräumen. In einem solchen Fall könnten diese jedoch in besonders lukrativen Marktsegmenten Postdienstleistungen selbst erbringen und in weniger lukrativen Marktsegmenten zu regulierten Preisen auf Teilleistungen der Österreichischen Post AG zurückgreifen. Dies könnte zu erheblichen Ergebnisbeeinträchtigungen führen.

In der Öffentlichkeitsarbeit der Österreichischen Post AG nimmt die Thematik der Gleichbehandlung der Österreichischen Post AG mit anderen Marktteilnehmern im Dialog mit allen Stakeholdern großen Stellenwert ein. Das Unternehmen sieht es als seine Aufgabe, auf die ungenügende Abgeltung des Universaldienstes und die Problematik der asymmetrischen Marktöffnung hinzuweisen.

Die Österreichische Post AG unterliegt in der Gestaltung ihrer Geschäftsbedingungen (einschließlich ihrer Entgelte) im Universaldienst der Kontrolle durch die Regulierungsbehörde. Die Gesellschaft kann deshalb im Bereich des Universaldienstes nur eingeschränkt durch Preisanpassungen auf Marktveränderungen reagieren. Unterschiedliche Definitionen der Grenzen des Universaldienstes zwischen der Regulierungsbehörde und dem Unternehmen können sich in der Gestaltung des Produktportfolios und der Preisfestsetzung niederschlagen.

Über das regulatorische Umfeld im Postmarkt hinaus muss die Österreichische Post AG im Rahmen ihres ordentlichen Geschäftsbetriebs eine Vielzahl von rechtlichen Beschränkungen beachten. So sind die vertraglichen und faktischen Gestaltungsspielräume des Unternehmens etwa durch vergabe- und wettbewerbsrechtliche Regelungen eingeschränkt. Die kartellrechtliche Zulässigkeit von Vereinbarungen und Geschäftspraktiken der



Österreichischen Post AG war in der Vergangenheit bereits Gegenstand kartellrechtlicher Untersuchungen und Verfahren. Sonstige rechtliche Risiken ergeben sich auch aus nicht vorhersehbaren Gerichtsverfahren mit Mitbewerbern, Kunden und Lieferanten.

Zur bestmöglichen Vermeidung von Ergebnisbeeinträchtigungen durch regulatorische und rechtliche Risiken ist die Österreichische Post AG bestrebt, in ihren Kernprozessen eine Erweiterung der Wertschöpfung und des Produktportfolios zu erzielen, um seinen Kunden noch bessere Leistungen anzubieten und eine Qualitätsoptimierung zu erreichen. Darüber hinaus beabsichtigt die Österreichische Post AG, vermehrt Umsätze im nicht regulierten Bereich zu erwirtschaften.

Nach dem Poststrukturgesetz 1996 sind Änderungen des Beamtendienstrechts, die für Bundesbeamte eingeführt werden, grundsätzlich auch auf die der Gesellschaft zugewiesenen Beamten anwendbar. Im Ergebnis können Änderungen des Beamtendienstrechts daher unmittelbar die Kostenstruktur der Gesellschaft verändern. Unterschiedliche Rechtsauffassungen gibt es zwischen Bund und Österreichischer Post AG betreffend die Berechnung der vom Unternehmen laufend an den Bund zu bezahlenden Pensionsbeiträge für aktive Beamte, sodass es seitens des Bundes zu Nachforderungen gegenüber der Post – die über die bestehende Vorsorge hinausgehen – und erhöhten, zukünftigen Personalaufwendungen kommen könnte. Ebenso können weitere Risiken aus unterschiedlichen Interpretationen des Poststrukturgesetzes grundsätzlich nicht ausgeschlossen werden.

4.3.3 Finanzielle Risiken

Finanzielle Risiken der Österreichischen Post AG umfassen das Liquiditätsrisiko, das Kredit-/Kontrahenten- und Produktrisiko, das Zinsänderungsrisiko, sowie organisatorische Risiken. Das Währungsrisiko kann ebenfalls das Ergebnis beeinflussen. Eine detaillierte Darstellung der finanziellen Risiken findet sich im Anhang zum Jahresabschluss der Österreichischen Post AG.

4.3.4 Markt- und Wettbewerbsrisiken

Die Österreichische Post AG erwirtschaftet ihren Umsatz fast ausschließlich in Österreich. Sollten sich die aktuellen Prognosen zum Wirtschaftswachstum verschlechtern, könnten Planungsprämissen verworfen werden müssen und damit die Planungssicherheit eingeschränkt werden.

Ferner erwirtschaftet das Unternehmen einen nicht unbedeutenden Anteil des Umsatzes mit einer geringen Anzahl von Großkunden. Das wirtschaftlich erfolgreiche Weiterbestehen dieser Großkunden ist somit wesentlich für die stabile Entwicklung der Österreichischen Post AG. Großkunden sind vertraglich nicht verpflichtet, ihre Postsendungen von der Österreichischen Post AG befördern zu lassen, und könnten sich entscheiden, mittelfristig zumindest einen Teil ihrer Postsendungen Wettbewerbern der Österreichischen Post AG zur Zustellung zu übergeben.

Der Brief- und Paketmarkt ist durch zunehmenden Wettbewerb gekennzeichnet. Das B2C-Paketgeschäft – hier nimmt die Österreichische Post AG eine führende Stellung im österreichischen Markt ein – ist zum einen von der wirtschaftlichen Entwicklung seiner Kunden und zum anderen von allfälligen Wettbewerbsverschärfungen durch das Auftreten weiterer alternativer Anbieter abhängig, sodass Umsatzeinbußen nicht ausgeschlossen werden können. Das Unternehmen ist deshalb bestrebt, Kunden durch attraktive Leistungsangebote an sich zu binden.

Alle erwähnten Markt- und Wettbewerbsrisiken können zu nicht unerheblichen Volumenrückgängen und damit Ergebnisbeeinträchtigungen führen.

4.4 Gesamtaussage zur Risikosituation

Die voran beschriebenen Risiken des Unternehmens werden stetig beobachtet und bei Bedarf adaptiert. Aus heutiger Sicht ist der Bestand des Unternehmens dadurch jedoch nicht gefährdet.



4.5 Wesentliche Chancen

Da die Veränderungen, denen das Unternehmen ausgesetzt ist, auch zu positiven Zielabweichungen führen können, wird im Risikomanagementsystem ein weiterer Fokus auf die Erfassung und Steuerung der Chancen gelegt. Das Ziel hierbei ist es, Chancen aufzuzeigen und durch geeignete Maßnahmensetzung das entsprechende Potential zu verwirklichen. Die Identifikation, Bewertung, Steuerung und das Reporting erfolgen gemäß dem oben dargestellten Prozess.

Im Detail erfolgt die Erfassung einerseits im Rahmen der Mittelfristplanung durch den Bereichsplaner (bottom-up) und andererseits durch gezielte Marktrecherche durch den Bereich Strategie (top-down). Die Österreichische Post AG führt daher eine kontinuierliche Chancenevaluierung durch, um alle Potentiale wahrnehmen zu können. Im Jahr 2013 wurde zur Chancenerkennung ein neues strategisches Projekt „Post2016“ gestartet. Dieses beinhaltet mehrere Teilprojekte, mit dem Ziel Potentiale im Detail zu eruieren. Diese Projekte sollen nochmals wichtige Chancen für die Österreichische Post AG, unter Beachtung der vier strategischen Eckpfeiler, aufzeigen.

In der ersten strategischen Stoßrichtung – **Verteidigung der Marktführerschaft im Kerngeschäft** - wird die Erweiterung und Adaptierung des Produktportfolios im Segment Brief, Werbepost und Filialen gemäß den Anforderungen unserer Kunden als Chance betrachtet. Anhand neuer attraktiverer Zustellmodelle im Paketbereich, die sich in Richtung „same day delivery“ entwickeln können, werden Potentiale geprüft.

Im zweiten strategischen Feld – **Wachstum in definierten Märkten** – ergeben sich Chancen in den internationalen Beteiligungen in Wachstumsmärkte in Zentral- und Osteuropa sowie der Türkei. In Deutschland bieten sich besondere Chancen bei einer konsequenten Umsetzung der EU-Richtlinie GDP „Good Distribution Practice“.

In der dritten Stoßrichtung – **Effizienzsteigerung und Flexibilisierung der Kostenstruktur** - können durch Projekte wie „Operating Excellence“ und weitere Einkaufsinitiativen Impulse gesetzt und als Chance erkannt werden.

Im vierten strategischen Eckpfeiler – **Kundenorientierung und Innovation** - ergeben sich beispielsweise Potentiale im Ausbau des Online-Angebots, in neuen Geschäftsmodellen im E-Commerce oder im Bereich Service wie die Entwicklung neuer Selbstbedienungslösungen



5. Internes Kontrollsystem und Risikomanagement im Hinblick auf den Rechnungslegungsprozess

Das interne Kontrollsystem (IKS) der Österreichischen Post AG im Hinblick auf den Rechnungslegungsprozess umfasst Grundsätze, Verfahren und Maßnahmen zur Sicherung der Ordnungsmäßigkeit der Rechnungslegung, sowie der Einhaltung rechtlicher Vorschriften. Die klare Definition von Verantwortungsbereichen sowie systematische Kontrollen ermöglichen eine frühzeitige Risikoerkennung und gewährleisten eine ordnungsmäßige Rechnungslegung.

5.1 Kontrollumfeld

Die Funktionen der Bereiche Treasury, Finanz- und Rechnungswesen und Controlling sind klar getrennt und die Aufgaben und Verantwortungen geteilt. Im Bereich Rechnungswesen setzt sich die Aufbauorganisation aus dem Rechnungswesen am Sitz der Gesellschaft sowie dezentraler Datenerfassungsstellen zusammen.

Die Aufgabe des Rechnungswesens besteht in der zeitgerechten, vollständigen und ordnungsgemäßen Erfassung von Geschäftsfällen und deren Darstellung in Monats-, Quartals- und Jahresabschlüssen der Österreichischen Post AG.

Sämtliche Belege werden am Sitz der Gesellschaft elektronisch erfasst und dokumentiert weiterverarbeitet. Eingangsrechnungen werden in der zentralen Scanstelle elektronisch erfasst, die Belege in der Buchhaltung gebucht und zur Freigabe elektronisch weitergeleitet. Die Freigabe der Belege durch die jeweiligen Sachbearbeiter erfolgt im System. Dadurch ist eine elektronische Dokumentation der Freigabe der Belege gewährleistet.

Der Ablauforganisation der monatlichen Bilanzierung liegt ein strikter Terminplan zugrunde. Die Termine werden für ein Geschäftsjahr erstellt und unternehmensintern kommuniziert. Im Zuge der Bilanzierung melden die Verantwortlichen der Organisationseinheiten monatlich bilanzierungsrelevante Sachverhalte, für die im Unternehmen noch keine Belege vorliegen. Zusätzlich werden, um eine Vollständigkeit der Abschlüsse zu gewährleisten, in Durchsprachen mit den Divisionsleitern, den Leitern der Abteilungen Informationstechnologie, Konzernimmobilien und Konzerneinkauf, die wesentlichen bilanziellen Themen und Sachverhalte erörtert.

5.2 Risikobeurteilung

Die Risiken im Bereich Rechnungslegung umfassen die nicht vollständige Erfassung von bilanzierungsrelevanten Sachverhalten, Fehler in der Belegerfassung, Bewertungsfehler durch falsche Einschätzung von mit Unsicherheit behafteten Ereignissen bzw. fehlerhafte Berechnungen, unrichtiger Ausweis sowie verspätete Bilanzerstellung und Datenzugriff von unberechtigten Personen bzw. Datenmanipulation, Ausfall von IT-Systemen und Datenverlust.

5.3 Kontrollmaßnahmen

Zur Gewährleistung einer vollständigen, zeitgerechten und richtigen Bilanzerstellung wurden in allen am Rechnungslegungsprozess beteiligten Bereichen Qualitätssicherungsmaßnahmen implementiert. Die Anwendung unternehmensinterner Richtlinien (wie z. B. Bilanzierungshandbuch, Bilanzierungsrichtlinien) führt zu einer einheitlichen Behandlung der Geschäftsfälle und einer einheitlichen Bilanzierung, Bewertung und Berichterstattung. Diese Richtlinien und Anweisungen werden laufend aktualisiert.

Die Abschlüsse werden in SAP R3 als führendem System erstellt. Alle für die Rechnungslegung und Berichterstattung relevanten SAP Module kommen zum Einsatz. Die Systeme sind durch entsprechende Einrichtungen im EDV-Bereich gegen unbefugte Zugriffe geschützt.

Durch die eingesetzte Software finden automatisierte Prüfungen statt. Neben den automatisierten Kontrollen (wie Funktionstrennung, Rechnungsfreigabe, Rechnungsprüfung) existieren manuelle Kontrollen (z.B. durch Stichproben). Bei allen rechnungslegungsrelevanten Prozessen wird das Vier-Augen-Prinzip angewendet. Die Schlüsselprozesse wurden dokumentiert, standardisiert und mit Kontrollpunkten versehen. Diese klar definierten Überprüfungsmechanismen ermöglichen eine frühzeitige Risikoerkennung. Zusätzlich wird sichergestellt, dass die



Rechnungslegung im Einklang mit den gesetzlichen Vorschriften, den Grundsätzen ordnungsgemäßer Buchführung und internationalen Rechnungslegungsvorschriften steht.

5.4 Information und Kommunikation

Zur Wahrnehmung der Überwachungs- und Kontrollfunktionen werden die Abschlüsse wesentlichen Führungsebenen der Österreichischen Post AG zur Verfügung gestellt.

Neben den gesetzlich vorgeschriebenen Abschlüssen werden interne Berichte, die weiterführende Erläuterungen zu ausgewählten Positionen und Kennzahlen enthalten, erstellt. Wesentlicher Bestandteil der internen Berichterstattung der Österreichischen Post AG ist die Datenanalyse und deren Auswertung. Diese beinhaltet unter anderem die Berechnung von Cashflows sowie dazugehörige detaillierte Erläuterungen.

Vom Controlling wird monatlich ein interner Teilnehmungsbericht erstellt, der Informationen über die Entwicklung der einzelnen Konzernunternehmen enthält. Dieser Bericht wird ebenfalls dem Vorstand zur Verfügung gestellt.

Die Berichterstattung an die Aktionäre der Österreichischen Post AG erfolgt durch Investor-Relations in Übereinstimmung mit dem Österreichischen Corporate Governance Kodex sowohl über die Investor-Relations-Website (www.post.at/ir) als auch über direkte Gespräche mit den Investoren. Die veröffentlichten Informationen werden allen Investoren zeitgleich zur Verfügung gestellt. Zusätzlich zu den Pflichtpublikationen stehen den Investoren auf der Investor-Relations-Website zahlreiche weitere Informationen zur Verfügung.

5.5 Überwachung

Kernpunkt des operativen Risikomanagements bildet die Identifizierung, Evaluierung und Beherrschung von wesentlichen Risiken aus der operativen Geschäftstätigkeit. Dieser Prozess wird von Schlüsselpersonen in den Divisionen getragen. Die divisional angelegte Organisationsstruktur gliedert sich in zwei operativ tätige Divisionen sowie in unterstützende und beratende Zentral- und Serviceeinheiten.

Für den gesamten Österreichischen Post Konzern besteht ein einheitliches Risikomanagement, das alle Organisationseinheiten und wesentliche Tochtergesellschaften sowie ein internes Kontrollsystem für alle wesentlichen Prozesse einschließt. Dieses richtet sich grundsätzlich nach dem COSO Standard „Enterprise Risk Management – Integrated Framework“.

Weitere zentrale Instrumente der Risikoüberwachung und -kontrolle sind konzernweite Richtlinien über den Umgang mit wesentlichen Risiken, der Planungs- und der Controllingprozess sowie die laufende Berichterstattung. Die Richtlinien betreffen beispielsweise die Festsetzung und Kontrolle von Limit-Kategorien und Handlungsabläufen zur Begrenzung finanzieller Risiken sowie die strikte Einhaltung des Vier-Augen-Prinzips.

Diese Richtlinien sind Teil des internen Kontrollsystems und stellen unter anderem die ordnungsgemäße interne und externe Finanzberichterstattung sicher. Der Planungs- und Berichtsprozess dient als Frühwarnsystem und als Basis für die Beurteilung der Wirksamkeit der eingeleiteten Steuerungsmaßnahmen.

Das interne Kontrollsystem als Teil des Risikomanagementsystems ist risikoorientiert aufgebaut und in die Betriebsabläufe integriert. Das bedeutet, dass Maßnahmen arbeitsbegleitend erfolgen oder dem Arbeitsvollzug unmittelbar vor- oder nachgelagert sind. Das IKS basiert auf genauen Informationen über die Prozesse für die Rechnungslegung und Finanzberichterstattung und schließt auch deren vorgelagerte Unternehmensprozesse mit ein. Die Wirksamkeit des internen Kontrollsystems wird regelmäßig von der Konzernrevision überprüft.



6. Informationen gemäß § 243a UGB

Das Grundkapital der Österreichischen Post AG beträgt 337.763.190 EUR und ist geteilt in 67.552.638 Stück auf Inhaber lautende Stückaktien mit einem Nominalwert von jeweils 5 EUR. Es liegen keine Stimmrechtsbeschränkungen oder Syndikatsvereinbarungen vor, die der Gesellschaft bekannt sind.

Die Republik Österreich hält über die Österreichische Industrieholding AG (ÖIAG) 52,8% der Anteile an der Österreichischen Post AG (auf Basis der in Umlauf befindlichen 67.552.638 Stück Aktien). Der Gesellschaft sind keine anderen Aktionäre bekannt, die mehr als 10% der Anteile halten.

Soweit der Gesellschaft bekannt ist, gibt es keine Inhaber von Aktien mit besonderen Kontrollrechten. Mitarbeiter, die auch Aktionäre der Österreichischen Post AG sind, üben ihre Stimmrechte individuell aus. Es existieren keine sich nicht unmittelbar aus dem Gesetz ergebenden Bestimmungen über die Ernennung und Abberufung der Mitglieder des Vorstands und des Aufsichtsrats sowie über die Änderung der Satzung der Gesellschaft.

Derzeit besteht weder ein genehmigtes noch ein bedingtes Kapital.

Es gibt keine bedeutsamen Vereinbarungen, an denen die Gesellschaft beteiligt ist, die bei einem Kontrollwechsel in der Gesellschaft infolge eines Übernahmeangebots wirksam werden, sich wesentlich ändern oder enden. Es gibt keine Entschädigungsvereinbarungen zwischen der Gesellschaft und ihren Vorstands- und Aufsichtsratsmitgliedern oder Arbeitnehmern für den Fall eines öffentlichen Übernahmeangebots.

Wien, am 28. Februar 2014

Der Vorstand

Dipl.-Ing. Dr. Georg Pözl
Vorstandsvorsitzender
Generaldirektor

Dipl.-Ing. Walter Oblin
Vorstandsmitglied
Finanzen

Dipl.-Ing. Walter Hitziger
Vorstandsmitglied
Brief, Werbepost & Filialen

Dipl.-Ing. Peter Umundum
Vorstandsmitglied
Paket & Logistik



ERKLÄRUNG ALLER GESETZLICHEN VERTRETER GEMÄSS § 82 ABS. 4 Z3 BÖRSEG

Als gesetzliche Vertreter der Österreichischen Post AG bestätigen wir nach bestem Wissen, dass der im Einklang mit den maßgebenden Rechnungslegungsstandards aufgestellte Konzernabschluss zum 31. Dezember 2013 ein möglichst getreues Bild der Vermögens-, Finanz- und Ertragslage des Konzerns vermittelt, dass der Konzernlagebericht den Geschäftsverlauf, das Geschäftsergebnis und die Lage des Konzerns so darstellt, dass ein möglichst getreues Bild der Vermögens-, Finanz- und Ertragslage des Konzerns entsteht, und dass der Konzernlagebericht die wesentlichen Risiken und Ungewissheiten beschreibt, denen der Konzern ausgesetzt ist.

Wir bestätigen nach bestem Wissen, dass der im Einklang mit den maßgebenden Rechnungslegungsstandards aufgestellte Jahresabschluss des Mutterunternehmens ein möglichst getreues Bild der Vermögens-, Finanz- und Ertragslage des Unternehmens vermittelt, dass der Lagebericht den Geschäftsverlauf, das Geschäftsergebnis und die Lage des Unternehmens so darstellt, dass ein möglichst getreues Bild der Vermögens-, Finanz- und Ertragslage entsteht, und dass der Lagebericht die wesentlichen Risiken und Ungewissheiten beschreibt, denen das Unternehmen ausgesetzt ist.

Wien, am 28. Februar 2014

Der Vorstand

Dipl.-Ing. Dr. Georg Pölzl
Vorstandsvorsitzender
Generaldirektor

Dipl.-Ing. Walter Oblin
Vorstandsmitglied
Finanzen

Dipl.-Ing. Walter Hitziger
Vorstandsmitglied
Brief, Werbepost & Filialen

Dipl.-Ing. Peter Umundum
Vorstandsmitglied
Paket & Logistik